



**S.S. ATLAS SİGORTA KOOPERATİFİ  
FAALİYET RAPORU**

ALTINCI FAALİYET YILI  
01.01.2021 – 31.12.2021 DÖNEMİ

İZMİR

## İÇİNDEKİLER

<b>SUNUŞ VE GENEL BİLGİLER.....</b>	<b>3</b>
1. KURUMSAL PROFİL.....	3
2. KURUMSAL DEĞERLER .....	3
3. YÖNETİM KURULUNUN DEĞERLENDİRMELERİ .....	4
4. FAALİYET RAPORU UYGUNLUK VE SORUMLULUK BEYANI .....	5
5. TARİHÇE VE ANA SÖZLEŞME DEĞİŞİKLİKLERİ .....	6
6. ORTAKLIK YAPISI VE SERMAYE HAREKETLERİ .....	7
<b>YÖNETİM VE KURUMSAL YÖNETİM UYGULAMALARI.....</b>	<b>9</b>
7. YÖNETİM KURULU.....	9
8. DENETİM KURULU.....	11
9. YÖNETİM KADROSU .....	12
10. İNSAN KAYNAKLARI.....	17
11. FONKSİYONEL ORGANİZASYON YAPISI .....	18
<b>FİNANSAL BİLGİLER VE RİSK YÖNETİMİ.....</b>	<b>19</b>
12. DENETİM KURULU RAPORU .....	19
13. İÇ DENETİM FAALİYETLERİ.....	20
14. RİSK YÖNETİMİ VE İÇ KONTROL FAALİYETLERİ.....	21
15. ÖZET YÖNETİM KURULU RAPORU .....	23
16. ÖZET FİNANSAL VE MALİ BİLGİLER.....	24
<b>BAĞIMSIZ DENETİM RAPORLARI VE FİNANSAL TABLOLAR .....</b>	<b>28</b>

## I.BÖLÜM SUNUŞ VE GENEL BİLGİLER

### 1. KURUMSAL PROFİL

Unvanı	: Sınırlı Sorumlu ATLAS SİGORTA KOOPERATİFİ
Ticaret Sicili – No	: İzmir Ticaret Sicili Müdürlüğü – 180025
Mersis No	: 0102 0431 9630 0001
Vergi Daire – No	: Konak V.D. – 1020431963
Genel Müdürlük Adresi	: Akdeniz Mh. Halit Ziya Blv. 1353 Sk. No:2 Kat:3 Konak – İzmir
Tel No – Faks No	: (+90) 232 489 6949 – (+90) 232 489 6950
İnternet Sitesi	: <a href="http://www.atlasmutuel.com.tr">www.atlasmutuel.com.tr</a>
e-Posta Adresi	: <a href="mailto:info@atlasmutuel.com.tr">info@atlasmutuel.com.tr</a>
KEP Adresi	: atlassigorta@hs03.kep.tr
Kuruluş Ana Sözleşmesi	: İzmir 27.Noterliğinin,12.02.2015 tarih ve 3566 sayılı yevmiyesi ile düzenlenmiş ve 19.03.2015 tarih 8782 sayılı Ticaret Sicili Gazetesinde ilan edilmiştir.
Kuruluş Amacı	: Sigortacılık kanunu hükümleri uyarınca, yalnızca ortaklarıyla sigorta sözleşmesi düzenlemek suretiyle, her türlü sigortacılık hizmet ve işlemlerini ve doğrudan bununla bağlantısı olan diğer işleri yapmak.
Faaliyet Konuları Özeti	: Hayat dışı sigorta branşlarında sigortacılık, reasürans ve retrosesyon işlemleri; sigorta ve reasürans şirketlerine vekillik, jeranlık ve temsilcilik; amacına ve mevzuata uygun eğitim, yayın, araştırma ve geliştirme faaliyetleri, fon oluşumları, ortaklıklar ve yatırımlar yapmaktır.

(\* Rapor içerisinde bazı bölümlerde “Sınırlı Sorumlu Atlas Sigorta Kooperatifi” yerine kısaca “ATLAS SİGORTA” ifadesi kullanılmıştır.

### 2. KURUMSAL DEĞERLER

#### VİZYONUMUZ

Sektörümüzde yenilikçi, işlerinde ve ilişkilerinde çözüm odaklı, güvenilir ve adil olmak.

#### MİSYONUMUZ

Ülkemize, Ortaklarımıza ve Çalışanlarımıza sigortacılık alanında en yüksek faydayı sağlamak.

#### DEĞERLERİMİZ

Adalet, şeffaflık, yenilikçilik.



## I.BÖLÜM SUNUŞ VE GENEL BİLGİLER

### 3. YÖNETİM KURULUNUN DEĞERLENDİRMELERİ

Değerli Ortaklarımız,

2020 yılında başlayan Covid-19 salgınının 2021 yılının ilk aylarında hızlı bir şekilde devam ederek, yapılan etkin aşı çalışmalarıyla özellikle yılın ikinci yarısından itibaren salgın hızının kesildiğini ve birçok ülkede olduğu gibi ülkemizde de kısıtlamaların kaldırıldığını, gevşetildiğini hep birlikte gördük.

İki sene süren bu olağanüstü durumda iş yapma ve çalışma şekilleri, tüketici satın alma tercihleri, sosyal yaşam ve benzeri birçok konuda köklü değişiklikler oldu.

Bu bağlamda Şirketimiz, 2020 yılında uygulamaya başladığı hibrit çalışma modeliyle, personelimiz, dağıtım kanallarımız ve tedarikçilerimizle olan iş süreçlerini dijital ortamda verimli ve başarılı bir şekilde gerçekleştirmiş, satışlarını, hizmetlerini aksama olmadan devam etmiştir.

2021 yılında sigorta sektörü Hayat dışı branşlarda karlı bir şekilde %28,52 büyümüştür. Şirketimiz 119,3 milyon TL prim üreterek, Sektörün prim büyümesinin oldukça üzerinde %53,80 oranında büyümüş ve kârını %377 oranında arttırmıştır.

Salgının ekonomi üzerindeki etkilerini azaltmak için küresel bazda başlayan, parasal genişleme politikaları sonucunda, enflasyon tüm dünyada hızlı bir şekilde yükselmeye başlamıştır. Ülkemizde bu olumsuz gelişmelerden etkilenmiş, ayrıca Eylül 2021'den itibaren başlayan faiz indirimlerinin enflasyonu arttırıcı etkisi neticesinde de Ocak 2021'de %14,97 olan TÜFE Aralık 2021'de %36,08'e yükselmiştir. Aralık 2021 itibariyle %79,89 olarak gerçekleşen ÜFE dikkate alındığında, TÜFE'nin 2022 yılının ilk 6 ayında Aralık ÜFE rakamlarına ulaşacağını, Merkez bankası faiz politikalarında enflasyona yönelik radikal değişiklikler olmadığı sürece de enflasyondaki yükselişin 2022 yılında da yüksek oranlarda devam edeceğini ve önümüzdeki yılın sektörümüz açısından oldukça zorlu bir yıl olacağını öngörmekteyiz.

Beklenen enflasyon ve kurlardaki yükselişlerin 2022 hasar maliyetlerindeki ve genel giderlerimizdeki olumsuz etkilerini yok etmek, büyümemizi ve karlılığımızı koruyabilmek için gerekli önlemleri almış durumdayız. Bu bağlamda tarife yapımız, iş kabullerimiz, genel gider kontrolümüz, yatırım planlamalarımız gibi hususları öngörülerimize uygun şekilde yeniledik.

Önümüzdeki yılda, Ülkemiz ekonomisindeki ve sektörümüzdeki değişimleri dinamik bir şekilde takip ederek, şirketimizi daha verimli işler hale getirmek için gerekli aksiyonları almaya devam edeceğiz.

Kurulduğumuz günden bugüne, göstermiş olduğumuz performansla edindiğimiz, güvenilir marka imajımızı, 2022 yılında daha da güçlendireceğimiz, hedeflerimizi gerçekleştireceğimiz ve kârlı bir şekilde büyümeye devam edeceğimiz hususundaki kararlığımız ve inancımız tamdır.

Başarılı sonuçlarla geride bıraktığımız bir yılın ardından, Şirketimize özveriyle katkı sunan tüm çalışanlarımızı, acentelerimizi, brokerlerimizi tebrik ediyor, yönetimimize vermiş oldukları destek ve güven için siz değerli ortaklarımıza teşekkür ediyoruz.

Saygılarımızla,



Ahmet BABABALIM  
Yönetim Kurulu Başkanı



Murat POLAT  
Yönetim Kurulu Başkan Yrd. – Genel Müdür




## I.BÖLÜM SUNUŞ VE GENEL BİLGİLER

### 4. FAALİYET RAPORU UYGUNLUK VE SORUMLULUK BEYANI

Kooperatifimizin 2021 yılı Faaliyet Raporunun, 7 Ağustos 2007 tarih ve 26606 sayılı Resmî Gazete’de yayımlanarak yürürlüğe giren Sigorta ve Reasürans ile Emeklilik Şirketlerinin Mali Bünyelerine İlişkin Yönetmelikte belirlenen usul ve esaslar çerçevesinde hazırlandığını beyan ederiz.

Hazırlanan ve denetim görmüş olan Faaliyet Raporu, Bilanço, Gelir Tablosu, Nakit Akışı Tablosu ve bunlarla ilgili yardımcı finansal rapor ve dipnotların sorumluluğumuz gereği tarafımızdan incelendiğini, gerçeğe aykırı bir açıklama veya yanıltıcı sonuç yaratabilecek bir eksiklik içermediğini ve kooperatifimizin finansal durumu ile ilgili gerçek bilgileri yansıttığını beyanla bilgilerinize sunarız.

27.05.2022



Nurcan KAPTANA  
İdari, Mali İşler Müdürü



Murat MUSTAFAOĞLU  
Yönetim Kurulu Üyesi



Murat POLAT  
Yönetim Kurulu Bşk.Yrd. – Genel Müdür



Ahmet BABABALIM  
Yönetim Kurulu Başkanı

## I.BÖLÜM SUNUŞ VE GENEL BİLGİLER

### 5. TARİHÇE VE ANA SÖZLEŞME DEĞİŞİKLİKLERİ

#### 2015 YILI

##### **KURULUŞ**

Kooperatif Ana Sözleşmesi İzmir 27.Noterliği'nin 12.02.2015 tarih ve 3566 sayılı yevmiyesi ile düzenlendi.

Ana Sözleşme, İzmir Ticaret Sicil Müdürlüğü tarafından, 19.03.2015 tarih 8782 sayılı Türkiye Ticaret Sicili Gazetesinde ilan edildi.

##### **RUHSAT BAŞVURUSU**

Kooperatifimiz, mevzuata uygun kuruluş ve ruhsat başvurusu dosyalarını tamamlayarak 16.06.2015 tarihinde T.C. Başbakanlık Hazine Müsteşarlığı'na teslim etti.

#### 2017 YILI

##### **RUHSAT**

Kooperatifimizin sigortacılık mevzuatının gerektirdiği şartları yerine getirerek, Kaza, Hastalık, Sağlık, Kara Araçları, Su Araçları, Nakliyat, Yangın ve Doğal Afetler, Genel Zararlar, Kefalet, Finansal Kayıplar, Hukuksal Koruma ve Destek branşları olmak üzere Hayat Dışı Sigorta Branşlarında ruhsat aldığı, T.C. Başbakanlık Hazine Müsteşarlığı tarafından 10.08.2017 tarih 9386 sayılı Türkiye Ticaret Sicili Gazetesinde ilan edildi.

##### **İLK SİGORTA POLİÇESİ VE İLK ORTAK**

Kooperatifimiz Hayat Dışı sigorta branşlarında ruhsatı aldıktan hemen sonra, 02.10. 2017 tarihinde ilk sigorta poliçesini hazırladı ve dolayısıyla kurucu ortaklarının ardından ilk ortaklık sözleşmesini düzenledi.

#### 2018 YILI

##### **ANA SÖZLEŞME DEĞİŞİKLİĞİ**

Ana Sözleşme değişikliği kapsamındaki konular T.C. Hazine ve Maliye Bakanlığı'nın 05.06.2018 tarih 41677171-251.02-E-00034899583 sayılı yazısıyla uygun bulundu, Kooperatifimizin 29.06.2018 tarihli Genel Kurulunda oy birliği ile kabul edildi ve 23.07.2018 tarih 9626 sayılı Türkiye Ticaret Sicili Gazetesinde yayımlandı.

**2019, 2020 ve 2021 yıllarında ana sözleşme değişikliği bulunmamaktadır.**

## I.BÖLÜM

### SUNUŞ VE GENEL BİLGİLER

#### 6. ORTAKLIK YAPISI VE SERMAYE HAREKETLERİ

Kooperatifimiz, 5.000.000-TL. nominal sermaye ile kurulmuştur. Ödenmiş sermayesi 2015 yılı sonunda 720.850-TL iken 2021 yılı sonunda 3.816.900 TL yedekler olmak üzere toplam 22.213.200-TL'ye ulaşmıştır. Ödenmiş sermayemizin 2022 yılında 26.000.000-TL'ye artırılması plânlanmıştır.

İmtiyazlı pay bulunmayan Kooperatifimizin 31.12.2021 tarihi itibarı ile ortak sayısı 63.260 adede ulaşmış olup, ortaklarımıza ve ortaklık paylarına ilişkin genel bilgileri aşağıdaki gibidir:

ORTAK ADI, SOYADI	Ortaklık Tipi (*)	Ortaklık Payı (Nominal) TL	Ödenmemiş Sermaye TL (**)
HALİL AKSOY	Kurucu	950,000.00	450,000.00
MURAT POLAT	Kurucu	915,000.00	250,000.00
SADIK BABABALIM	Kurucu	875,000.00	150,000.00
VOLKAN AKSOY	Kurucu	800,000.00	0.00
ŞEYMA BABABALIM	Kurucu	690,000.00	90,000.00
HALİM ÖZÇELİK	Kurucu	680,000.00	180,000.00
BORA NURİ ÜRKMEZ	Kurucu	638,000.00	83,000.00
NURAN BABABALIM	Kurucu	575,000.00	75,000.00
AHMET BABABALIM	Kurucu	575,000.00	75,000.00
TURAN KEMAL BABABALIM	Kurucu	575,000.00	75,000.00
ARZU AKSOY	Kurucu	500,000.00	0.00
SUAT POLAT	Kurucu	500,000.00	0.00
ADEM ÇANKAL	Kurucu	500,000.00	0.00
HÜSEYİN MAZLUM BABABALIM	Kurucu	275,000.00	0.00
ZELİHA BABABALIM KARABATAK	Kurucu	254,600.00	33,000.00
MUSTAFA AYHAN GÜMÜŞSU	Kurucu	82,600.00	0.00
MURAT ÇİFTÇİ	Kurucu	24,900.00	0.00
GÜNER ERTEN HİDİR	Ortak	742,300.00	227,300.00
PAMUKTUR TURİZM	Ortak	690,100.00	90,000.00
HAYRİYE ÖZÇELİK	Ortak	680,025.00	0.00
ÖMER KIZILCAN	Ortak	575,100.00	75,000.00
ÖZBEN HİDİR TEMELLİOĞLU	Ortak	500,000.00	0.00
DENİZ TOLGA İNCİ	Ortak	500,000.00	0.00
FATMA KARLITEPE	Ortak	500,000.00	0.00
DİLEK AKSOY	Ortak	500,000.00	0.00
ALİ İSAPUR	Ortak	500,000.00	0.00
MUSTAFA UMUTLAR	Ortak	500,000.00	0.00
MURAT AKSOY	Ortak	500,000.00	0.00
HÜSEYİN HÜSNÜ KAYIKÇIOĞLU	Ortak	500,000.00	0.00
DURAN ŞAHİN	Ortak	415,100.00	250,000.00



## I.BÖLÜM SUNUŞ VE GENEL BİLGİLER

Devam:

ORTAK ADI, SOYADI	Ortaklık Tipi (*)	Ortaklık Payı (Nominal) TL	Ödenmemiş Sermaye TL (**)
NAZLI AKSOY	Ortak	200,100.00	0.00
FİDAN GÖZLÜGÖL	Ortak	200,000.00	34,500.00
BELKIS ÖZÇELİK	Ortak	19,975.00	0.00
DİĞER (35.890 Adet Gerçek ve Tüzel Kişi)	Poliçe	3.585.400,00	-15.900,00
SERMAYE YEDEKLERİ (27.370 Adet)		3.816.900,00	0.00
<b>TOPLAM</b>		<b>24,335,100.00</b>	<b>2.121.900,00</b>

(\*) Kooperatifimizin ortak sayısı düzenlenen sigorta poliçeleriyle birlikte sürekli artmakta olduğundan, ortaklarımız kurucu, ortak ve poliçe başlıklarıyla gruplanmıştır. “**Kurucu**” başlığındakiler, kooperatifimizin kuruluşunda rol alan ortaklarımızdan, “**Ortak**” başlığındakiler ise kooperatifteki ortaklık payı 1 adedin (100 TL'nin) üzerinde olan ortaklarımızdan, “**Poliçe**” başlığındakiler ise ortaklık payı 1 adet (100,-TL) olan ortaklarımızdan oluşmaktadır.

(\*\*) Kurucu ve Ortak başlığı altında bulunan ortaklarımızın içerisinde ödenmemiş ortaklık payı kalanlar, Kooperatifimize sundukları plâna göre ödemelerini ikmal etmektedirler.

## II.BÖLÜM

### YÖNETİM VE KURUMSAL YÖNETİM UYGULAMALARI

#### 7. YÖNETİM KURULU

Yönetim Kurulu, Genel Kurul tarafından atanan üyelerden oluşur ve Genel Kurul'un öngördüğü süreyle görevde kalır. Yönetim Kurulu üyelerinin görev ve sorumlulukları Sınırlı Sorumlu ATLAS Sigorta Kooperatifi Ana Sözleşmesi'nde belirlenmiştir.

Yönetim Kurulumuz 01.01.2021 – 31.12.2021 faaliyet döneminde 15 adet toplantı yapmıştır. Üyelerden hiçbirinin Yönetim Kurulu tarafından alınan kararların hiçbirinde muhalefet şerhi bulunmamaktadır.

Kooperatifimize, Yönetim Kurulu Üyelerimiz hakkında herhangi bir idari veya adli yaptırım bilgisi intikal etmemiştir.

2020 yılında alınan karar ile huzur hakkı ödenmeye başlanmıştı, 8 Temmuz 2021 tarihinde yapılan Olağan Genel Kurul kararı ile denetçilere de aylık ödeme yapılması kararı alınmıştır. Bu hususta Yönetim Kurulu başkan, başkan yardımcısı, üyeler ve denetleme kurulu üyelerine huzur hakkı ödemesi yapılmaktadır. 2021 yılında ödenen toplam huzur hakkı ve denetçi ücretleri toplamı 600.458,21 TL'dir.

01.01.2021 – 31.12.2021 Faaliyet döneminde görev alan Yönetim Kurulumuz aşağıdaki üyelerden teşkil olmuştur:

#### **Ahmet BABABALIM**

##### **Yönetim Kurulu Başkanı**

1973 Denizli doğumludur. Hacettepe Üniversitesi İktisadi ve İdari Bilimler Fakültesi mezunudur. 2005 yılından bu yana Pamukkale Grup Şirketlerinin (Pamukkale Turizm, Anadolu Turizm, Pamukkale Kargo Yönetim Kurulu Üyeliği, Pamuktur, Pam-Tur Yönetim Kurulu Başkanı) yönetim kurullarında görev almakta olan Ahmet Bababalım, 24.06.2016 tarihli Genel Kurul kararıyla Kooperatifimizin Yönetim Kuruluna atanmıştır.

#### **Murat POLAT**

##### **Yönetim Kurulu Başkan Yardımcısı – Genel Müdür**

1972 Malatya doğumludur. Dokuz Eylül Üniversitesi İktisadi ve İdari Bilimler Fakültesi İktisat Bölümü'nden mezundur. Sigorta sektörüne 1997 yılında Halk Yaşam Sigortada satış temsilcisi olarak başlamıştır. Emek Hayat Sigorta, Hür Sigorta ve AIG Sigorta şirketlerinde bölge müdürlüğü görevleri üstlenmiş, 2008 yılında AIG Sigorta bölge müdürlüklerinden sorumlu koordinatörlük görevini yürütmüştür.

2013 yılında S.S. Kuru Sigorta Kooperatifinde, teknik ve satıştan sorumlu Genel Müdür Yardımcılığı görevini yürütmüş, S.S. Doğa Sigorta Kooperatifinde Genel Müdürlük görevini yerine getirmiştir. 2015 yılında S.S. Atlas Karşılıklı Sigorta Kooperatifinde Yönetim Kurulu Başkan Yrd. ve Genel Müdür olarak görevine devam eden Polat, 24.06.2016 tarihli Genel Kurul kararıyla Kooperatifimizin Yönetim Kuruluna atanmıştır.

## II.BÖLÜM

### YÖNETİM VE KURUMSAL YÖNETİM UYGULAMALARI

#### **Murat MUSTAFAOĞLU** **Yönetim Kurulu Üyesi**

1965 Erzurum doğumludur. Ankara Üniversitesi Siyasal Bilgiler Fakültesi İşletme Bölümü'nden mezun olmuştur. 1982-1992 yılları arasında sanayii ve bankacılık sektörlerinde çalışan Mustafaoğlu, 1992-2018 yılları arasında sigortacılık sektöründe çeşitli şirketlerde denetçi ve üst düzey yönetici olarak görev almıştır. Yine bu dönem içerisinde sigortacılık sektörüne yazılım geliştiren bir girişimin içinde ortak olarak bulunmuştur. Bilgi ve iletişim teknolojileri alanında faaliyet gösteren şirketlerde üst düzey yöneticilik ve İstanbul Üniversitesi, Bankacılık Sigortacılık bölümünde öğretim üyeliği yapmıştır. Halen Türkkep Kayıtlı Elektronik Posta Hizmetleri A.Ş.'nin Yönetim Kurulu Üyeliği görevini de yürüten Mustafaoğlu, 27.12.2018 tarihli Genel Kurul kararıyla Kooperatifimizin Yönetim Kuruluna atanmıştır.

#### **Volkan AKSOY** **Yönetim Kurulu Üyesi**

1982 Konya doğumludur. Sofya Ekonomi Üniversitesi Turizm Bölümünden mezun olmuştur. 2011 yılından bu yana, Taşımacılık ve Turizm alanında faaliyet gösteren bir firmanın sahibi olan Aksoy, 08.07.2021 tarihli Genel Kurul kararıyla Kooperatifimizin Yönetim Kuruluna atanmıştır.

#### **Deniz Tolga İNCİ** **Yönetim Kurulu Üyesi**

1975 Erzurum Doğumludur. 2000 Yılında Çanakkale 18 Mart Üniversitesi Eğitim Fakültesi Eğitim Programları ve Öğretim Alan ve Zihinsel Engelliler Sınıf Öğretmenliği Yan Alan Mezunudur. 2000-2005 Yılları arasında Özel Eğitim ve Rehabilitasyon Merkezlerinde Öğretmenlik yapmıştır. 2006 Yılında İzmir Seferihisar'da kendi kurduğu Özel Eğitim ve Rehabilitasyon Merkezinde Kurucu Müdür olarak iş hayatına devam eden İnci, 08.07.2021 tarihli Genel Kurul kararıyla Kooperatifimizin Yönetim Kuruluna atanmıştır.

#### **Görevi Sona Eren Yönetim Kurulu Üyesi**

8 Temmuz 2021 tarihinde yapılan Olağan Genel Kurul ile Sadık Bababalım ve Ender Tuçtüre'nin yönetim kurulu üyelikleri son bulmuştur.



## II.BÖLÜM

### YÖNETİM VE KURUMSAL YÖNETİM UYGULAMALARI

#### 8. DENETİM KURULU

Denetim Kurulu, Genel Kurul tarafından atanan üyelerden oluşur ve Genel Kurul'un öngördüğü süreyle görevde kalır. Denetim Kurulu üyelerinin görev ve sorumlulukları Sınırlı Sorumlu ATLAS Sigorta Kooperatifi Ana Sözleşmesi'nde belirlenmiştir.

Kooperatifimize, Denetim Kurulu Üyelerimiz hakkında herhangi bir idari veya adli yaptırım bilgisi intikal etmemiştir.

Denetim Kurulu Üyelerimize denetçi ücreti adı altında aylık ücret ödemesi yapılmaktadır.

01.01.2021 – 31.12.2021 Faaliyet döneminde görev alan Denetim Kurulumuz, aşağıdaki üyelerden teşkil olmuştur:

#### Ece TUÇTÜRE

1973 Eskişehir doğumludur. Ege Ün. Bergama Myo. Moda – Konfeksiyon, Anadolu Ün. AÖF. Halkla İlişkiler Bölümü ve Anadolu Ün. İİBF Uluslararası İlişkiler bölümlerinden mezun olmuştur.

1998 yılında iş hayatına tekstil sektöründe İhracat Müşteri Temsilcisi olarak başlamış olup sonrasında farklı sektör ve firmalarda İhracat Müşteri Temsilcisi, İhracat Satış Temsilcisi, Planlama Sorumlusu, Yurtdışı Satın alma Sorumlusu ve Dış Ticaret Müdürü pozisyonlarında görev almıştır.

2020 Nisan itibariyle bağımsız şekilde İhracat & E-ticaret ve Sosyal Medya takibi üzerine firmalara danışmanlık hizmeti vermekte olan Tuçtüre, 08/07/2021 tarihli Genel Kurul kararıyla Kooperatifimizin Denetim Kuruluna atanmıştır.

#### Ayten ÖZÇELİK

1978 Kırcaali, Bulgaristan doğumludur. Ege Üniversitesi Kimya bölümünden mezun olmuştur. 2001 yılında Otomotiv sektöründe çalışmaya başlayan Özçelik, uzun yıllar otomotiv sektöründe çeşitli pozisyonlarda görev almıştır. Halihazırda Otomotiv sektöründe İthalat İhracat Müdürü olarak görevine devam eden Özçelik, 08/07/2021 tarihli Genel Kurul kararıyla Kooperatifimizin Denetim kuruluna atanmıştır.

## II.BÖLÜM

### YÖNETİM VE KURUMSAL YÖNETİM UYGULAMALARI

#### 9. YÖNETİM KADROSU

Faaliyetlerimizde doğrudan görev üstlenen yöneticilerimize ilişkin bilgiler aşağıda verilmiştir:

**Murat POLAT**

**Yönetim Kurulu Başkan Yardımcısı – Genel Müdür**

Kendisiyle ilgili bilgiler raporun “Yönetim Kurulu Bölümü”nde verilmiştir.

**Murat MUSTAFAOĞLU**

**Yönetim Kurulu Üyesi**

Kendisiyle ilgili bilgiler raporun “Yönetim Kurulu Bölümü”nde verilmiştir.

**Mustafa KOCAMAN**

**Genel Müdür Yardımcısı**

1971 Düzce doğumludur. İstanbul Teknik Üniversitesi, Elektrik Elektronik Fakültesi, Elektrik Mühendisliği Bölümü’nden 1993 yılında mezun olmuştur. 1996 yılına kadar Enerji sektöründe Elektrik Mühendisi olarak çalışan Kocaman, 1996-2015 yılları arasında sigortacılık sektöründe çeşitli şirketlerde uzman ve yönetici olarak görev almıştır. 01.08.2015 Tarihinde Kooperatifimizde çalışmaya başlayan Kocaman, Teknik İşlerden Sorumlu Genel Müdür Yardımcısı olarak görev yapmaktadır.

**Murat AĞAÇHAN**

**Genel Müdür Yardımcısı**

1972 Berlin doğumludur. Dokuz Eylül Üniversitesi, Mühendislik Mimarlık Fakültesi Jeofizik Mühendisliği bölümünden 1995 yılında mezun olmuştur. 1997-2021 yılları arasında sigortacılık sektöründe çeşitli şirketlerde (Yapı Kredi Sigorta, Liberty Sigorta, Bereket Sigorta, Ergo Sigorta ve Sompo Sigorta) yönetici ve Bölge Müdürü olarak görev almıştır. 01/05/2021 Tarihinde Kooperatifimizde çalışmaya başlayan Ağaçhan, Satış ve Pazarlamadan Sorumlu Genel Müdür Yardımcısı olarak görev yapmaktadır.

**Fatih ÖZEN**

**Grup Müdürü**

1976 İzmir doğumludur. Balıkesir Meslek Yüksek Okulu Pazarlama Bölümü ve Anadolu Üniversitesi Açık Öğretim Fakültesi İşletme Bölümü’nden mezun olmuştur. 1999 yılında iş hayatına başlamış, sigortacılık sektöründe 2001-2012 yılları arasında İngiltere ve 2012 yılından günümüze kadar geçen sürede Türkiye’de çeşitli şirketlerde uzman ve yönetici olarak görev almıştır. 02.09.2019 Tarihinde Kooperatifimizde çalışmaya başlayan Özen, Hasar Grup Müdürü olarak görev yapmaktadır.

**Murat ÇINAR****Grup Müdürü**

1972 İstanbul doğumludur. İktisat üzerine lisans eğitimi aldıktan sonra, Marmara Üniversitesi Bankacılık ve Sigortacılık bölümünde yüksek lisans eğitimini tamamlamıştır. 1996 yılında iş hayatına başlamış, 2000 yılından bu yana sigortacılık sektöründe faaliyet gösteren şirketlerde Satış departmanlarında farklı bölgelerden sorumlu yönetici pozisyonlarında görev almıştır. 01.12.2020 tarihinde Kooperatifimiz' de çalışmaya başlayan Murat Çınar, Marmara Bölge Grup Müdürü olarak görev yapmaktadır.

**Nurcan KAPTANA****Müdür**

1974 İstanbul doğumludur. Anadolu Üniversitesi Açık Öğretim Fakültesi İşletme Bölümü'nden mezun olmuştur. 1994 yılında iş hayatına başlamış, 1995 yılından bu yana sigortacılık sektöründe çeşitli şirketlerde uzman ve yönetici olarak görev almıştır. 02.07.2018 Tarihinde Kooperatifimizde çalışmaya başlayan Kaptana, Mali ve İdari İşler grubundan sorumlu Müdür olarak görev yapmaktadır.

**Ayhan YILMA****Müdür**

1975 İstanbul doğumludur. Anadolu Üniversitesi Açık Öğretim Fakültesi İktisat Bölümü'ne devam etmektedir. 1995-2018 yılları arasında sigortacılık sektöründe çeşitli şirketlerde uzman ve yönetici olarak görev almıştır. 03.09.2018 Tarihinde Kooperatifimizde çalışmaya başlayan Yılma, Bilgi Teknolojileri grubundan sorumlu Müdür olarak görev yapmaktadır.

**Erol TERZİ****Müdür**

1974 İstanbul doğumludur. Gazi Üniversitesi Mimarlık Mühendislik Fakültesi Makine Mühendisliği Bölümü'nden mezun olmuştur. 2000-2003 yılları arasında Makine İmalat sektörlerinde çalışan Terzi, 2003-2019 yılları arasında sigortacılık sektöründe çeşitli şirketlerde uzman ve yönetici olarak görev almıştır. 25.09.2017 Tarihinde Kooperatifimizde çalışmaya başlayan Terzi, Yangın ve Mühendislik sigortalarından sorumlu Müdür olarak görev yapmaktadır.

**Sıla ŞERİFOĞLU YILMA****Müdür**

1976 İstanbul doğumludur. Marmara Üniversitesi İktisadi ve İdari Bilimler Fakültesi İşletme Bölümü'nden mezun olmuştur. 2000 Yılında Yeditepe Üniversitesi İşletme Bölümünde Yüksek Lisansı tamamlamıştır. 1999-2017 yılları arasında sigortacılık sektöründe çeşitli şirketlerde uzman ve yönetici olarak görev almıştır. 27.08.2018 Tarihinde Kooperatifimizde çalışmaya başlayan Şerifoğlu, Reasürans işlemlerinden sorumlu Müdür olarak görev yapmaktadır.



## II.BÖLÜM

### YÖNETİM VE KURUMSAL YÖNETİM UYGULAMALARI

#### **Görkem KOÇMAN ÜNDER**

##### **Müdür**

1986 Nazilli doğumludur. Dokuz Eylül Üniversitesi İktisadi İdari Bilimler Fakültesi İşletme Bölümü'nden mezun olmuştur. 2013-2018 yıllarında bankacılık sektöründe uzman olarak çalışan Ünder, 31.12.2018 Tarihinde Kooperatifimizde çalışmaya başlamıştır ve İç Denetim Müdürü olarak görev yapmaktadır.

#### **Mustafa ÇAKIR**

##### **Müdür**

1978 Ankara doğumludur. 2000 yılında Gazi Üniversitesi Mimarlık Mühendislik Fakültesi İnşaat Mühendisliği bölümünden mezun olmuştur. 2000 yılında iş hayatına başlamış, 2004 yılından bu yana sigortacılık sektöründe çeşitli şirketlerde risk mühendisi, acente satış yetkilisi, teknik operasyon ve ar-ge müdürü olarak görev almıştır. 19.02.2019 Tarihinde Kooperatifimizde çalışmaya başlayan Çakır, Oto Kaza Müdürü olarak görev yapmaktadır.

#### **Cihan AKSIZOĞLU**

##### **Müdür**

1979 Ankara doğumludur. Anadolu Üniversitesi Açık Öğretim Fakültesi -Bankacılık ve Sigortacılık Bölümü devam etmektedir. 2002-2019 Yıllarında farklı Sigorta Şirketlerinde Yönetmen-Yönetici olarak görev almıştır. 07.10.2019 Tarihinde Kooperatifimizde çalışmaya başlayan Aksizoğlu, Ankara Bölge Müdürü olarak görev yapmaktadır.

#### **Nazlı AKIN**

##### **Müdür**

1988 Manisa doğumludur. Anadolu Üniversitesi İşletme Fakültesi ve Balıkesir Üniversitesi İşletme Bölümü'nden mezun olan Nazlı Akın, Başkent Üniversitesi Sigortacılık Ve Risk Yönetimi Enstitüsü'nde yüksek lisansını tamamlamıştır. 2009-2021 yılları arasında sigortacılık sektöründe çeşitli şirketlerde uzman ve yönetici olarak görev almıştır. 12.09.2017 Tarihinde Kooperatifimizde çalışmaya başlayan Akın, Ürün Yönetimi Müdürü olarak görev yapmaktadır.

#### **İsmail İSMETOĞLU**

##### **Müdür**

1984 Hatay doğumludur. Karadeniz Teknik Üniversitesi İktisadi ve İdari Bilimler Fakültesi Maliye Bölümü'nden mezun olmuş, Akdeniz Üniversitesinde İşletme dalında yüksek lisansını tamamlamıştır. Sigortacılık alanında çalışmaya 2009 yılında Yapı Kredi Sigortada başlamış, sonrasında Eureko Sigorta ve Liberty Sigorta'da satış tarafında farklı pozisyonlarda görev almıştır. 28.08.2018 Tarihinde Kooperatifimizde çalışmaya başlayan İSMETOĞLU, Antalya Bölge Satış Müdürü olarak görev yapmaktadır.

## II.BÖLÜM

### YÖNETİM VE KURUMSAL YÖNETİM UYGULAMALARI

#### **Banu ALDOĞAN**

##### **Müdür**

1984 İzmir doğumludur. Süleyman Demirel Üniversitesi İthalat-İhracat Bölümünden mezun olup, Anadolu Üniversitesi Açık Öğretim Fakültesi İktisat Bölümüne devam etmektedir. 2000 yılında iş hayatına başlamış, 2008 yılından bu yana sigortacılık sektöründe çeşitli şirketlerde uzman ve yönetici olarak görev almıştır. 24.08.2020 Tarihinde Kooperatifimizde çalışmaya başlayan Aldoğan, İzmir Bölge Satış Müdürü olarak görev yapmaktadır.

#### **Gökhan TORUNLAR**

##### **Müdür**

1972 Adana doğumludur. Anadolu Üniversitesi İşletme Fakültesi mezunu olup, Adana Alparslan Türkeş Üniversitesinde İşletme Finansı ve Ticaret üzerine yüksek lisans yapmıştır. 1994-1999 yılları arasında bankacılık sektöründe görev yapmış, 2000 yılından sonra sigorta sektöründe çeşitli şirketlerde yönetici olarak görev almıştır. 19/04/2021 tarihinde Kooperatifimizde çalışmaya başlayan Torunlar, Adana Bölge Müdürü olarak görev yapmaktadır.

#### **Ezgi VURAL**

##### **Müdür**

1979 İstanbul doğumludur. Marmara Üniversitesi İktisadi ve İdari Bölümler Fakültesinden mezun olmuştur. 1999 yılında Garanti Sigorta'da MT olarak iş hayatına başlamış o yıldan bu yana sigortacılık sektöründe çeşitli şirketlerde uzman ve yönetici olarak görev almıştır. 16.08.2021 Tarihinde Kooperatifimizde çalışmaya başlayan Vural, İstanbul Avrupa Bölge Müdürü olarak görev yapmaktadır.

#### **Kadri İsmet KUZUOĞLU**

##### **Müdür**

1981 İstanbul doğumludur. Anadolu Üniversitesi'nde Bankacılık ve Sigortacılık bölümünde eğitim almıştır. 2002 yılında iş hayatına başlayan Kuzuoğlu, farklı sigorta şirketlerinde Satış ve Pazarlama Yetkilisi olarak görev yapmıştır. 01.12.2021 tarihinden bu yana Kooperatifimizde İstanbul Avrupa Bölge - Acenteler Satış Müdürü olarak görev yapmaktadır.



## II.BÖLÜM

### YÖNETİM VE KURUMSAL YÖNETİM UYGULAMALARI

#### 10. İNSAN KAYNAKLARI

##### TEMEL İLKELERİMİZ

Kooperatifimiz fonksiyonel organizasyon yapısı kurulumu **uzmanlık** konuları birbirinden ayrı tutulmuş ve **güçler ayrılığı** ilkesi gözetilmiştir.

Kooperatifimizin faaliyetleri içinde yer alan her bir işin tanımlanmasında ve ifa edilmesinde, uzmanlık ve güçler ayrılığı ilkeleri temelinde aşağıda sıralanan süreç izlenir. Bu üç aşamalı sürecin farklı yetkililer/ yöneticiler tarafından ifa edilmesi güçler ayrılığı ilkesinin gereğidir:

- İş ile ilgili prosedürlerin/ yönetmeliklerin oluşturulması (kuralların belirlenmesi)
- İşin yürütülmesi
- İşin kontrolü ve/veya denetlenmesi

Kooperatifimiz içerisinde yapılacak her türlü görevlendirme ve atamada aşağıda sıralanan temel ilkelere dikkat edilmektedir:

- Yöneticilerimiz, rol ve iş yükü dağılımına özen gösterirler, çalışanlarımıza iş devrederken ve onlarla iş ilişkisi yürütürken **adil** davranırlar.
- Yöneticilerimiz, organizasyon yapısı içinde çalışanlara sorumluluk verirken ya da yetki devrederken, **liyakat** veya **mesleki yeterlilik** ölçütlerini mutlaka göz önünde bulundururlar.
- Yöneticilerimiz, kendilerine bağlı olarak görev yapan çalışanlarımıza iş/sorumluluk verirken, buna uygun **yetki devri** yaparlar.
- Çalışanlarımız, mesleki yeterliklerine ve işlerine uygun **sorumluluk almaktan** kaçınmazlar.

##### ÇALIŞANLARIMIZA İLİŞKİN ÖZET BİLGİLER

Çalışanlarımızın profili ve sayısındaki yıllara göre değişim aşağıdaki tabloda özetlenmiştir:

		2021	2020	2019	2018	2017
TOPLAM ÇALIŞAN SAYISI		79	65	58	37	17
EĞİTİME GÖRE	YÜKSEK LİSANS	5	3	2	3	-
	LİSANS	44	33	30	21	12
	ÖN LİSANS	13	14	13	7	4
	LİSE	15	12	10	5	-
	ORTA	2	3	3	1	1
CİNSİYETE GÖRE	KADIN	40	32	27	18	7
	ERKEK	39	33	31	19	10



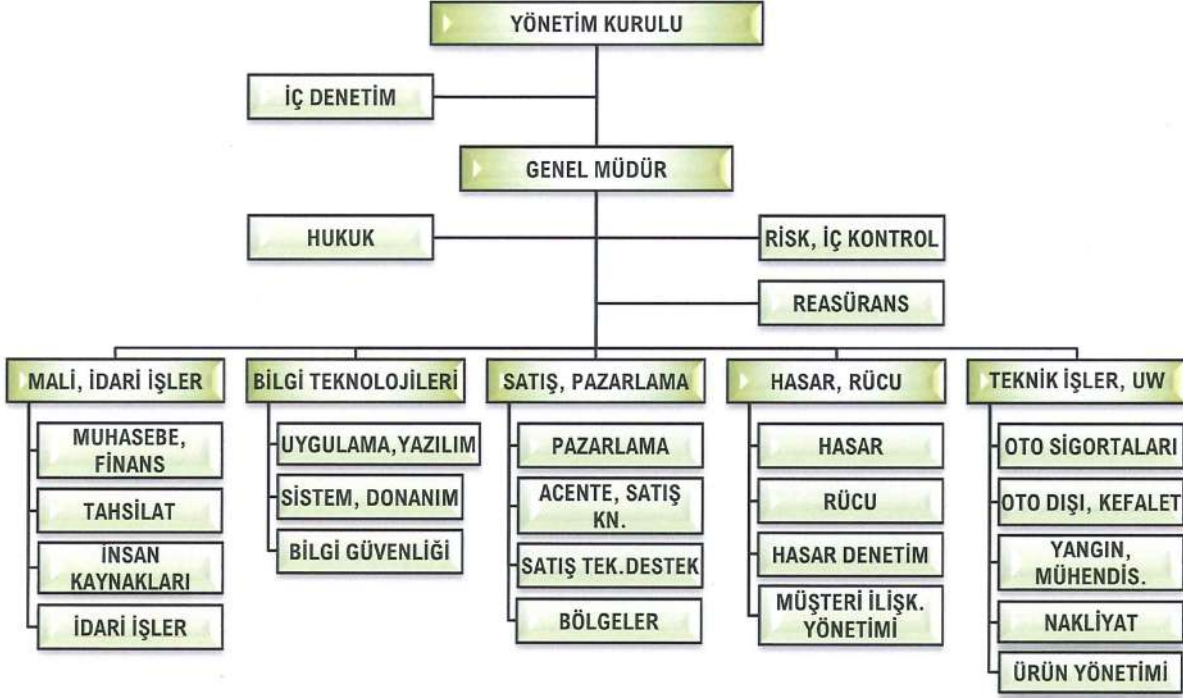
## II. BÖLÜM

### YÖNETİM VE KURUMSAL YÖNETİM UYGULAMALARI

#### 11. FONKSİYONEL ORGANİZASYON YAPISI

##### ORGANİZASYON ŞEMASI

Kooperatifimizin fonksiyonel yönetim organizasyon şeması şöyledir:



##### BÖLGESEL SATIŞ ORGANİZASYONU

Faaliyetlerimizin Türkiye'ye yaygınlaştırılması hedefiyle altı coğrafi bölgede yürüttüğümüz çalışmalarla, sigorta aracılarımızın coğrafi bölgelere göre karşılaştırmalı sayısal dağılımı, yılı sonları itibarı ile şöyle olmuştur:

BÖLGE	2021	2021	2021	2020	2019
	ACENTE	BROKER	TOPLAM	TOPLAM	TOPLAM
İZMİR	161	5	166	119	97
İSTANBUL	188	24	212	161	121
ANKARA	194	11	205	168	137
ANTALYA	58	1	59	51	44
ADANA	96	0	96	23	17
BURSA	49	0	49	29	11
TOPLAM	746	41	787	551	427

### III. BÖLÜM

## FİNANSAL BİLGİLER VE RİSK YÖNETİMİ

#### 12. DENETİM KURULU RAPORU

Sınırlı Sorumlu ATLAS SİGORTA KOOPERATİFİ  
GENEL KURULU'na

Sınırlı Sorumlu ATLAS Sigorta Kooperatifi'nin 1 Ocak 2021 ile 31 Aralık 2021 tarihleri arasındaki hesap ve işlemleri, Türk Ticaret Kanunu ve Şirket Ana Sözleşmesi hükümlerine göre tarafımızdan düzenli olarak incelenmiştir. Yönetim Kurulu Raporunda inceleme ve değerlendirmelerinize sunulmuş bulunan bu dönemle ilgili hesapların belgelere dayanan kanuni defter kayıtlarına uygun olduğu tarafımızdan tespit edilmiştir.

Bu itibarla, anılan 1 Ocak 2021 – 31 Aralık 2021 dönemine ait Bilanço ve Gelir Gider Tablosu hesaplarının kabulü ile Yönetim ve Denetim Kurullarımızın ibrasını onaylarınıza arz ederiz.

Saygılarımızla,

İzmir, 27.05.2022

Ece TUÇTÜRE



Ayten ÖZÇELİK



### III. BÖLÜM

## FİNANSAL BİLGİLER VE RİSK YÖNETİMİ

### 13. İÇ DENETİM FAALİYETLERİ

Yürürlükte bulunan Sigorta ve Reasürans ile Emeklilik Şirketlerinin İç Sistemlerine İlişkin Yönetmelik gereği, 2018 faaliyet yılı sonunda ATLAS Sigorta bünyesinde Yönetim Kuruluna bağlı bir İç Denetim Departmanı tesis edilmiştir.

İç denetimin amacı “tüm birimlerimizin iş ve işlemlerinin öncelikle yürürlükteki yasal mevzuata, ATLAS Sigorta Kurumsal Yönetim Sistemi (KYS) ilkeleri ve prosedürlerine uygun olarak yürütülmesini, ülkemizin ve ATLAS Sigorta'nın sahip olduğu kaynakların verimli kullanılmasını, bilgi güvenliği ve bütünlüğüne uygun metodların uygulanmasını sağlamak” olarak belirlenmiştir.

İç denetim kapsamındaki olağan faaliyetler, aşağıdaki şekilde sınıflandırılmıştır:

- Genel müdürlük departmanlarının denetimi
- KYS kapsamındaki yönetmeliklerin, prosedürlerin ve süreçlerin izlenmesi ve güncellenmesi
- Kullanılmakta olan yazılımlarda oto kontrolü sağlayacak katmanların oluşturulması
- Risk ölçümü gerektiren sigortalı adaylarının mali analizi
- Bölge müdürlüklerinin denetimi
- Acentelerin denetimi
- Denetim sonuçlarının sürekli gözden geçirilmesi ve mümkün olanların sayısallaştırılması
- Risk yönetimi ve iç kontrol süreçlerini geliştirmeye destek verilmesi

2021 yılının ilk periyodunda, iç denetim kapsamında yürütülecek süreçler ve yıllık faaliyetler plânlanarak yürürlüğe alınmıştır. Sonraki dönemlerde ise İç Denetim Departmanı plânlı denetimlere başlamıştır. 2021 yılında başlayan plânlı iç denetim faaliyetleri şunlardır:

DENETİM KONUSU	BAŞLANGIÇ	BİTİŞ
ACENTE İDARİ İŞLER İŞ SÜREÇLERİ DENETİMİ 01.10.2017 – 31.12.2020 Dönemi	01.01.2021	31.01.2021
KEFALET DEPARTMANI İŞ SÜREÇLERİ DENETİMİ 01.01.2020 – 28.02.2021 Dönemi	10.03.2021	16.04.2021
MEVZUATA UYUM DENETİMİ (Katastrofik risklerde yeterli koruma sağlanması ile piyasayı bozan ve şirket mali yapılarını olumsuz etkileyen hususlarda tedbir alınmasına ilişkin genelge -2010/2) 01.01.2021 – 31.03.2021 Dönemi	24.05.2021	31.05.2021
İZMİR BÖLGE MÜDÜRLÜĞÜ İŞ SÜREÇLERİ DENETİMİ 01.01.2019 – 30.06.2021 Dönemi	28.06.2021	03.09.2021



### III. BÖLÜM

#### FINANSAL BİLGİLER VE RİSK YÖNETİMİ

##### MEVZUATA UYUM DENETİMİ

(Katastrofik risklerde yeterli koruma sağlanması ile piyasayı bozan ve şirket mali yapılarını olumsuz etkileyen hususlarda tedbir alınmasına ilişkin genelge -2010/2)

01.01.2021 – 30.06.2021 Dönemi 14.09.2021 22.09.2021

##### ŞİKAYET YÖNETİMİ BİRİMİ İŞ SÜREÇLERİ DENETİMİ

01.01.2021 – 30.09.2021 Dönemi 25.10.2021 03.11.2021

##### MASAK UYUM PROGRAMI DENETİMİ

01.01.2020 – 30.09.2021 Dönemi 01.11.2021 12.11.2021

##### MEVZUATA UYUM DENETİMİ

(Katastrofik risklerde yeterli koruma sağlanması ile piyasayı bozan ve şirket mali yapılarını olumsuz etkileyen hususlarda tedbir alınmasına ilişkin genelge -2010/2)

01.01.2021 – 30.09.2021 Dönemi 12.11.2021 18.11.2021

##### ACENTE İŞ SÜREÇLERİ DENETİMİ

01.01.2021 – 30.09.2021 Dönemi 15.12.2021 17.12.2021

##### ACENTE İŞ SÜREÇLERİ DENETİMİ

01.01.2021 – 30.09.2021 Dönemi 16.12.2021 20.12.2021

Kooperatifimizde 2021 yılında gerçekleşen dış denetimler şunlardır:

DENETİM TÜRÜ	DENETLEYEN	DENETİM KONUSU
BAĞIMSIZ DENETİM	TGS LİDYA BAĞIMSIZ DENETİM VE SMMM LİMİTED ŞİRKETİ	01.01.2019-31.12.2019 DÖNEMİ YILLIK BAĞIMSIZ DENETİMİ
DENETİM TÜRÜ	DENETLEYEN	DENETİM KONUSU
MEVZUATA UYUM DENETİMİ	T.C. SİGORTACILIK VE ÖZEL EMEKLİLİK DÜZENLEME VE DENETLEME KURUMU	MUHTELİF KONULARDA KISA SÜRELİ DENETİMLER

### III. BÖLÜM

## FİNANSAL BİLGİLER VE RİSK YÖNETİMİ

#### 14. RİSK YÖNETİMİ VE İÇ KONTROL FAALİYETLERİ

Yürürlükte bulunan Sigortacılık ve Özel Emeklilik Sektörlerinde İç Sistemlere Dair Yönetmelik gereği, ATLAS Sigorta bünyesinde, kurulacak olan Denetim Komitesine bağlı olmak üzere bir Risk Yönetimi ve İç Kontrol Departmanının kurulması, olağanüstü pandemi koşulları nedeniyle 2021 yılı sonu ile 2022 yılının ilk yarısına kadar ertelenmiş idi.

Maruz kalınan risklerin izlenmesi ve kontrolünün sağlanması amacıyla, faaliyetlerinin kapsamı ve yapısıyla uyumlu, değişen koşullara uygun ve ilgili Yönetmelikte öngörülen usul ve esaslar çerçevesinde yeterli ve etkin iç sistemler kurmak için iç kontrol ve risk yönetimi fonksiyonlarına ilişkin insan kaynağı arayışımız devam etmektedir. Yönetmelikte belirtilen süre içerisinde ilgili fonksiyonlara ilişkin niteliklere haiz birim yöneticileri atanacak ve fonksiyonlar işlerlik kazanacaktır.

Bu kapsamda, risk yönetimi ve iç kontrol sürecinde görev alacak kişilerin görev, yetki ve sorumluluklarına ilişkin yönetmelikler ve prosedürler tanımlanarak yürürlüğe konulacaktır. Bu süreç, risk yönetimi ve iç kontrol faaliyetlerinde rol alan çalışanlarımızın, diğer fonksiyonlardaki sorumluluklarını ortadan kaldırmayacak şekilde ve mevcut kaynaklarımıza göre plânlanacaktır.

Risk yönetimi ve iç kontrol faaliyetleriyle, ATLAS Sigorta'nın karşılaşabileceği risklerin mümkünse erken belirlenmesi ve riskler karşısında alınacak önlemlerin, iş sürekliliği ve acil durum plânlarının ortaya konması ve bu kapsamda görev yapacak çalışanlarımızın güncel bilgilerle donatılması amaçlanmaktadır.

ATLAS Sigorta'nın uygulayacağı risk yönetimi ve iç kontrol süreçleri, Bilgi Teknolojileri Departmanımızın aktif katılımı ve İç Denetim Departmanımızın denetim ve danışmanlığıyla plânlanmaktadır. Plânlama yapılırken, dünyada ve ülkemizde genel kabul görmüş standartlar, sistemler ve uygulamalar dikkate alınmaktadır.



### III. BÖLÜM

## FİNANSAL BİLGİLER VE RİSK YÖNETİMİ

### 15. ÖZET YÖNETİM KURULU RAPORU

Değerli Ortaklarımız,

ATLAS Sigorta'nın faaliyetlerine ilişkin özeti sunmadan önce, ekonomimizin son yıllardaki değişimini izleyebileceğimiz göstergeleri hatırlatmak istiyoruz:

TEMEL EKONOMİK GÖSTERGELER	2021 YILI	2020 YILI	2019 YILI	2018 YILI
BÜYÜME (Önceki yıla göre GSYH Artışı)	% 11,00	% 1,80	% 0,90	% 2,60
TÜFE (Yıllık Tüketici Fiyat Endeksi)	% 36,08	% 14,60	% 11,84	% 20,30
ÜFE (Yıllık Üretici Fiyat Endeksi)	% 79,89	% 25,15	% 7,36	% 33,64
USD Kuru (TCMB Döviz Satış)	13,3530	7,4327	5,9507	5,2905
EUR Kuru (TCMB Döviz Satış)	15,1139	9,1329	6,6741	6,0530

*Kaynak: TÜİK Verileri*

Raporumuzun başında 2021 yılında pandeminin etkisinin azaltılmasıyla Türkiye'de ve dünyada para politikalarının genişlemesinden ve bunun karşılığında yaşanan enflasyon artışından bahsetmiştik. Küresel anlamda yaşanan enflasyon artışının ülkemize yansımaları yukarıdaki tabloda görüldüğü üzere ÜFE, TÜFE oranlarının katlanarak artmasına ve Türk Lirası'nın yabancı paralar karşısında önemli ölçüde değer kaybetmesine neden olmuştur.

Sigorta sektörüne bakıldığında Hayat dışı branşlarda ruhsatı bulunan sigorta şirketleri TSB tarafından yayımlanan istatistiklere göre 2021 yılında %28,52 büyümüş, ATLAS Sigorta ise sektörün üzerinde büyüme yakalayarak 2021 yılında 119,3 milyon TL prim üretmeyi başarmıştır. Geçen yıla oranla prim üretimimizin %53,8 oranında artmış olması bizi ayrıca mutlu etmiştir.

Prim üretimindeki artış kadar karlılığın da korunması hedefimizdir. 2019 ve 2020 yıllarında hasar prim oranları ve teknik kârlılıkta yakaladığımız olumlu teknik sonuçları, 2021 yılında da sürdürmeyi başardık. Toplam brüt hasar prim oranımız 2020'de %60,7 iken 2021 sonu itibarıyla %56 olarak gerçekleşmiştir. Net karımız 5,5 Milyon TL olarak gerçekleşmiştir. Portföyümüzde en yüksek paya sahip Kasko branşı brüt hasar prim oranımız 2020'de %59,3 iken 2021'de %68,9'a yükselmiştir. Bu yükselmenin ana sebebi, 2019 yılında başlayan pandeminin olumsuz etkilerinin özellikle 2021 yılının ikinci yarısında azalması ile, artan sosyal hareketlilik sebebi ile hasar dosya adetlerindeki artış ve fiyat artışlarının parça ve işçilik maliyetlerine yansımaları olarak görülmektedir.

Kârlılığın yanında, finansal değerlerimiz de iyileşmeye devam etmiş olup, 2020 yılında yedekler dahil ödenmiş sermayemiz 18 milyon TL iken, 2021 yılında 22 Milyon TL olmuş, aktif büyüklüğümüz 65 Milyon TL'den 104,8 Milyon TL'ye yükselmiştir. Yönetim Kurulumuz Kooperatifimizin sermaye gelişimini sürekli izlemiş ve mevzuata uygun olarak SEDDK'yı bilgilendirmeye devam etmiştir.

2021 yılı faaliyetlerimizi inceleme ve onaylarınıza sunarken, bizlere olan güveninize teşekkür ederiz.

Saygılarımızla, Sınırlı Sorumlu ATLAS SİGORTA  
Kooperatifi YÖNETİM KURULU adına,

Murat POLAT

Yönetim Kurulu Başkan Yrd. – Genel Müdür

Murat MUSTAFAOĞLU

Yönetim Kurulu Üyesi



### III. BÖLÜM

## FİNANSAL BİLGİLER VE RİSK YÖNETİMİ

### 16. ÖZET FİNANSAL VE MALİ BİLGİLER

#### BRANŞLARA GÖRE BRÜT TEKNİK GÖSTERGELER

	2021 YILI	2020 YILI	2019 YILI	2018 YILI	2017 YILI
<b>KARA ARAÇLARI</b>					
<b>(KASKO) SİGORTALARI</b>					
YAZILAN PRİM	89,926,002	57.894.353	52.519.074	26.874.982	2.492.370
KAZANILMIŞ PRİM	70,429,231	56.298.143	39.484.180	11.938.275	236.769
GERÇEKLEŞEN HASAR	48,537,349	28.438.857	23.422.851	10.418.835	100.126
HASAR / PRİM ORANI	<b>68,9%</b>	<b>50,5%</b>	<b>59,3%</b>	<b>87,3%</b>	<b>42,3%</b>
<b>KAZA (FERDİ KAZA, KOLTUK)</b>					
<b>SİGORTALARI</b>					
YAZILAN PRİM	10,662,134	7.331.106	5.253.427	4.748.440	514.853
KAZANILMIŞ PRİM	9,251,908	6.122.273	4.655.128	2.907.847	59.797
GERÇEKLEŞEN HASAR	3,689,364	3.543.303	1.099.767	1.181.378	39.266
HASAR / PRİM ORANI	<b>38,9%</b>	<b>57,9%</b>	<b>23,6%</b>	<b>40,6%</b>	<b>65,7%</b>
<b>NAKLİYAT VE MÜHENDİSLİK</b>					
<b>SİGORTALARI</b>					
YAZILAN PRİM	8,373,859	4.141.061	1.618.454	480.427	29.474
KAZANILMIŞ PRİM	7,391,161	4.066.746	1.312.464	386.951	8.328
GERÇEKLEŞEN HASAR	742,287	1.034.581	190.382	16.533	959
HASAR / PRİM ORANI	<b>10,0%</b>	<b>25,4%</b>	<b>14,5%</b>	<b>4,3%</b>	<b>11,5%</b>
<b>HUKUKSAL KORUMA VE KEFALET</b>					
<b>SİGORTA.</b>					
YAZILAN PRİM	5,319,521	5.527.365	2.093.804	105.820	6.099
KAZANILMIŞ PRİM	4,503,047	4.256.699	1.297.860	34.988	502
GERÇEKLEŞEN HASAR	-368,901	10.908.482	467.207	-163	163
HASAR / PRİM ORANI	<b>-8,2%</b>	<b>256,3%</b>	<b>36,0%</b>	<b>-0,5%</b>	<b>32,5%</b>
<b>YANGIN, DOĞAL AFETLER VE</b>					
<b>GN.ZARARLAR</b>					
YAZILAN PRİM	5,061,833	2.700.720	1.506.974	726.888	115.684
KAZANILMIŞ PRİM	3,655,835	2.111.899	1.226.295	337.318	9.209
GERÇEKLEŞEN HASAR	719,681	334.949	167.173	110.921	2.803
HASAR / PRİM ORANI	<b>19,7%</b>	<b>15,9%</b>	<b>13,6%</b>	<b>32,9%</b>	<b>30,4%</b>
<b>HASTALIK / SAĞLIK SİGORTALARI</b>					
YAZILAN PRİM	82	1.771	7.747	428	0
KAZANILMIŞ PRİM	176	6.770	2.654	428	0
GERÇEKLEŞEN HASAR	-4	-18	23	2.314	0
HASAR / PRİM ORANI	<b>-2,4%</b>	<b>-0,3%</b>	<b>0,9%</b>	<b>540,8%</b>	<b>-</b>
<b>TÜM SİGORTA BRANŞLARI</b>					
YAZILAN PRİM	119,343,431	77.596.378	62.999.481	32.936.984	3.158.480
KAZANILMIŞ PRİM	95,231,358	72.862.529	47.978.581	15.605.807	314.605
GERÇEKLEŞEN HASAR	53,319,776	44.260.154	25.347.402	11.729.818	143.318
HASAR / PRİM ORANI	<b>56,0%</b>	<b>60,7%</b>	<b>52,8%</b>	<b>75,2%</b>	<b>45,6%</b>

\*Rücu tahakkukları gerçekleşen hasara dahil edilmiştir.

### III. BÖLÜM

#### FİNANSAL BİLGİLER VE RİSK YÖNETİMİ

#### BRANŞLARA GÖRE NET TEKNİK GÖSTERGELER

	2021 YILI	2020 YILI	2019 YILI	2018 YILI	2017 YILI
<b>KARA ARAÇLARI (KASKO) SİGORTALARI</b>					
YAZILAN PRİM	88,703,561	57.097.541	52.125.093	25.760.904	2.379.239
KAZANILMIŞ PRİM	69,206,791	55.501.330	39.090.198	11.317.367	180.596
GERÇEKLEŞEN HASAR	48,537,349	28.438.857	23.422.851	10.418.835	100.126
HASAR / PRİM ORANI	<b>70,1%</b>	<b>51,2%</b>	<b>59,9%</b>	<b>92,1%</b>	<b>55,4%</b>
<b>KAZA (FERDİ KAZA, KOLTUK) SİGORTALARI</b>					
YAZILAN PRİM	7,528,183	5.377.585	492.938	1.097.981	137.813
KAZANILMIŞ PRİM	6,434,063	2.600.767	669.713	744.268	14.538
GERÇEKLEŞEN HASAR	1,788,181	1.334.058	68.466	61.298	11.780
HASAR / PRİM ORANI	<b>27,8%</b>	<b>51,3%</b>	<b>10,2%</b>	<b>8,2%</b>	<b>81,0%</b>
<b>NAKLİYAT VE MÜHENDİSLİK SİGORTALARI</b>					
YAZILAN PRİM	6,496,379	3.198.939	1.258.192	125.567	8.842
KAZANILMIŞ PRİM	6,184,425	3.308.929	1.021.205	97.515	2.498
GERÇEKLEŞEN HASAR	222,635	310.374	57.115	4.960	288
HASAR / PRİM ORANI	<b>3,6%</b>	<b>9,4%</b>	<b>5,6%</b>	<b>5,1%</b>	<b>11,5%</b>
<b>HUKUKSAL KORUMA VE KEFALET SİGORTA.</b>					
YAZILAN PRİM	3,973,747	4.568.137	2.096.782	44.943	-1.939
KAZANILMIŞ PRİM	3,603,271	3.611.217	1.259.148	11.890	-3.618
GERÇEKLEŞEN HASAR	-123,526	10.365.596	467.207	-49	49
HASAR / PRİM ORANI	<b>-3,4%</b>	<b>287,0%</b>	<b>37,1%</b>	<b>-0,4%</b>	<b>-1,4%</b>
<b>YANGIN, DOĞAL AFETLER VE GN.ZARARLAR</b>					
YAZILAN PRİM	804,531	328.212	223.378	-96.386	39.860
KAZANILMIŞ PRİM	367,996	235.062	163.695	-149.840	7.245
GERÇEKLEŞEN HASAR	215,904	100.485	50.152	33.276	841
HASAR / PRİM ORANI	<b>58,7%</b>	<b>42,7%</b>	<b>30,6%</b>	<b>-22,2%</b>	<b>11,6%</b>
<b>HASTALIK / SAĞLIK SİGORTALARI</b>					
YAZILAN PRİM	82	1.771	7.747	404	0
KAZANILMIŞ PRİM	177	6.770	2.654	404	0
GERÇEKLEŞEN HASAR	-4	-18	23	1.851	0
HASAR / PRİM ORANI	<b>-2,4%</b>	<b>-0,3%</b>	<b>0,9%</b>	<b>458,1%</b>	<b>-</b>
<b>TÜM SİGORTA BRANŞLARI</b>					
YAZILAN PRİM	107,506,483	70.572.184	56.204.129	26.933.413	2.563.815
KAZANILMIŞ PRİM	85,796,723	65.264.075	42.206.613	12.021.604	201.260
GERÇEKLEŞEN HASAR	50,640,539	40.549.352	24.065.814	10.520.171	113.083
HASAR / PRİM ORANI	<b>59,0%</b>	<b>62,1%</b>	<b>57,0%</b>	<b>87,5%</b>	<b>56,2%</b>

\*Rücu tahakkukları gerçekleşen hasara dahil edilmiştir.



### III. BÖLÜM

## FİNANSAL BİLGİLER VE RİSK YÖNETİMİ

#### ÖZET FİNANSAL BÜYÜKLÜKLER

Son beş yıllık döneme ilişkin özet finansal bilgiler aşağıda verilmiştir:

	2021 YILI	2020 YILI	2019 YILI	2018 YILI	2017 YILI
TOPLAM AKTİFLER	104,820,949	65.063.457	44.326.038	24.359.287	5.973.881
NAKİT VB. VARLIKLAR	55,644,207	21.833.042	9.624.308	5.670.764	2.633.731
ÖDENMİŞ SERMAYE	18,396,300	17.049.175	9.417.050	7.559.800	5.522.850
YAZILAN PRİMLER	119,343,431	77.596.378	62.999.481	32.936.984	3.158.480
NET KAZANILMIŞ PRİMLER	85,796,724	65.264.075	42.206.613	12.021.604	201.260
NET GERÇEKLEŞEN HASAR	-50,640,539	-40.549.352	-24.065.814	-10.520.171	-113.083
NET TEKNİK GİDER VE KARŞILIK	-2,699,714	-4.264.170	-2.560.280	-411.049	-29.217
TEKNİK KÂR / ZARAR (Yatırım Geliri Hariç)	<b>32,456,471</b>	<b>20.450.553</b>	<b>15.580.520</b>	<b>1.090.384</b>	<b>58.960</b>
FAALİYET GİDERLERİ	-29,796,014	-18.759.974	-14.750.687	-6.924.300	-1.676.433
YATIRIM GELİRLERİ	7,394,169	2.461.258	1.540.629	1.018.515	191.136
YATIRIM GİDERLERİ	-2,846,742	-1.512.190	-726.417	-404.682	-26.949
DİĞER GELİR, GİDER VE KARŞILIKLAR	-1,697,611	-1.484.077	-701.516	-1.763.675	27.690
<b>NET KÂR / ZARAR</b>	<b>5,510,273</b>	<b>1.155.569</b>	<b>942.529</b>	<b>-6.983.757</b>	<b>-1.425.595</b>

#### TAZMİNAT ÖDEME GÜCÜ

ATLAS Sigorta, hasar tazminatı tutarlarını eksiksiz ve geciktirmeden yapmayı hedeflemiştir. 2020 yılında 52.650.000 TL hasar tazminatı ödemesi yapılmışken 2021 yılında 68.804.538 TL ödeme gerçekleşmiştir. 2020 yılında ödenen hasarlara ilişkin tahsil edilen rücu ve sovtaj tutarı 8.683.831 TL iken, 2021 yılında bu rakam 14.864.587 TL olarak gerçekleşmiştir.

TSB raporlarına göre, hayat dışı branşlarda faaliyet gösteren şirketlerin 2020 yılı hasar prim oranı net %72,4 iken bu oran 2021 sonunda %89,7 olarak açıklanmıştır. Kara Araçları (kasko) branşında ise 2020 oranı net %64,1 iken 2021'de bu oran %88,4'e yükselmiştir. Kooperatifimizde ise tüm branşlarda hasar prim oranı 2020 yılı sonunda net %68,88 iken 2021 sonunda bu oran %60,44, kasko branşında ise 2020 yılında net %53,8 olan oran 2021 yılı sonunda %73 olarak gerçekleşmiştir. Ağırlıklı üretimimizin gerçekleştiği kasko branşında sektörün oranı %88,4 iken Kooperatifimizde %73 olarak gerçekleşmiş ve bu branşta faaliyet gösteren hayat dışı şirketler arasından en düşük oran ile birinci sırada yer alması bizleri ayrıca memnun etmiştir.

Yine TSB verilerine göre kasko branşında sektörün ortalama dosya maliyeti 9.048 TL iken Kooperatifimizde bu tutar 8.246 TL gerçekleşmiştir. Yıllık değişim değerlendirildiğinde pandemi sebebi ile gerek işçilikler ve gerek parça maliyetlerinde çok ciddi oranda artışlar yaşanmışken, ortalama dosya maliyetlerimizi dengede tutmayı ve sektör ortalama maliyetlerinden daha aşağıda tamamlamayı başardığımız görülmektedir.



Tüm bölümlerde olduğu gibi, Hasar Müdürlüğümüz genişleyen kadrosuyla, etkin süreç yönetimi ile müşteri memnuniyetini yüksek tutacak şekilde iş ve işlemlerini yönetmektedir. Tazminat ödeme sürelerinde ise öncesinde verilen 15 günlük ödeme süreleri bir haftaya düşürülmüştür. Bu durum ayrıca müşteri ve tedarikçi memnuniyeti yaratmıştır.

2021 yılında kurulan Şikayet Birimi sayesinde müşteri memnuniyeti odak noktasında tutularak sonuçlanmayan şikayet olmamıştır.

### **AKTİF GELİŞİMİ**

ATLAS Sigorta'nın toplam aktif büyüklüğü 2020 yılına göre %61 oranında büyümüş ve 2021 yılı sonunda 104.820.949 TL'ye ulaşmıştır.

Aktif toplamı içinde en büyük iki kalem nakit ve nakit benzeri varlıklar ile esas faaliyetlerden alacaklardır. Nakit ve nakit benzeri varlıklar önceki yıla göre yaklaşık %155 oranında artarak 2021 yılı sonunda 55.644.207 TL'ye ulaşmıştır.

## IV. BÖLÜM

### BAĞIMSIZ DENETİM RAPORLARI VE FİNANSAL TABLOLAR

#### YÖNETİM KURULU FAALİYET RAPORUNA İLİŞKİN BAĞIMSIZ DENETÇİ RAPORU

Sınırlı Sorumlu ATLAS SİGORTA KOOPERATİFİ  
GENEL KURULU'na

##### 1) Görüş

Sınırlı Sorumlu ATLAS Sigorta Kooperatifi'nin (Kooperatif) 01.01.2021–31.12.2021 hesap dönemine ilişkin yıllık faaliyet raporunu denetlemiş bulunuyoruz.

Görüşümüze göre, Yönetim Kurulu'nun yıllık faaliyet raporu içinde yer alan finansal bilgiler ile yaptığı değerlendirmeler, denetlenen finansal tablolarla ve bağımsız denetim sırasında elde ettiğimiz bilgilerle tutarlıdır ve gerçeği yansıtmaktadır.

##### 2) Görüşün Dayanağı

Yaptığımız bağımsız denetim, Kamu Gözetimi, Muhasebe ve Denetim Standartları Kurumu (KGK) tarafından yayımlanan Türkiye Denetim Standartlarının bir parçası olan Bağımsız Denetim Standartlarına (BDS'lere) uygun olarak yürütülmüştür. Bu Standartlar kapsamındaki sorumluluklarımız, raporumuzun *Bağımsız Denetçinin Yıllık Faaliyet Raporunun Bağımsız Denetimine İlişkin Sorumlulukları* bölümünde ayrıntılı bir şekilde açıklanmıştır. KGK tarafından yayımlanan *Bağımsız Denetçiler için Etik Kurallar* (Etik Kurallar) ve bağımsız denetimle ilgili mevzuatta yer alan etik hükümlere uygun olarak Şirketten bağımsız olduğumuzu beyan ederiz. Etik Kurallar ve mevzuat kapsamındaki etiğe ilişkin diğer sorumluluklar da tarafımızca yerine getirilmiştir. Bağımsız denetim sırasında elde ettiğimiz bağımsız denetim kanıtlarının, görüşümüzün oluşturulması için yeterli ve uygun bir dayanak oluşturduğuna inanıyoruz.

##### 3) Tam Set Finansal Tablolara İlişkin Denetçi Görüşümüz

Kooperatif'in 01.01.2021–31.12.2021 hesap dönemine ilişkin tam set finansal tabloları hakkında, 17.03.2022 tarihli denetçi raporlarımızda olumlu görüş bildirmiş bulunuyoruz.

##### 4) Yönetim Kurulunun Yıllık Faaliyet Raporuna İlişkin Sorumluluğu

Kooperatif yönetimi, 6102 sayılı Türk Ticaret Kanununun (TTK) 514 ve 516 ncı maddelerine ve 07.08.2007 tarih ve 26606 sayılı Resmi Gazete'de yayımlanan "Sigorta ve Reasürans ile Emeklilik Şirketlerinin Mali Bünyelerine İlişkin Yönetmelik" hükümleri uyarınca yıllık faaliyet raporuyla ilgili olarak aşağıdakilerden sorumludur:

a) Yıllık faaliyet raporunu bilanço gününü izleyen ilk üç ay içinde hazırlar ve genel kurula sunar.

b) Yıllık faaliyet raporunu; şirketin o yıla ait faaliyetlerinin akışı ile her yönüyle finansal durumunu doğru, eksiksiz, dolambaçsız, gerçeğe uygun ve dürüst bir şekilde yansıtacak şekilde hazırlar. Bu raporda finansal durum, finansal tablolara göre değerlendirilir. Raporda ayrıca, şirketin gelişmesine ve karşılaşması muhtemel risklere de açıkça işaret olunur. Bu konulara ilişkin yönetim kurulunun değerlendirmesi de raporda yer alır.

c) Faaliyet raporu ayrıca aşağıdaki hususları da içerir:

- Faaliyet yılının sona ermesinden sonra şirkette meydana gelen ve özel önem taşıyan olaylar,
- Şirketin araştırma ve geliştirme çalışmaları,
- Yönetim kurulu üyeleri ile üst düzey yöneticilere ödenen ücret, prim, ikramiye gibi mali menfaatler, ödenekler, yolculuk, konaklama ve temsil giderleri, aynı ve nakdî imkânlar, sigortalar ve benzeri teminatlar.

Yönetim kurulu, faaliyet raporunu hazırlarken Gümrük ve Ticaret Bakanlığının ve ilgili kurumların yaptığı ikincil mevzuat düzenlemelerini de dikkate alır.

#### 5) Bağımsız Denetçinin Yıllık Faaliyet Raporunun Bağımsız Denetimine İlişkin Sorumluluğu

Amacımız, TTK hükümleri, Tebliğ çerçevesinde yıllık faaliyet raporu içinde yer alan finansal bilgiler ile Yönetim Kurulunun yaptığı irdelemelerin, Kooperatif'in denetlenen finansal tablolarıyla ve bağımsız denetim sırasında elde ettiğimiz bilgilerle tutarlı olup olmadığı ve gerçeği yansıtıp yansıtmadığı hakkında görüş vermek ve bu görüşümüzü içeren bir rapor düzenlemektir.

Yaptığımız bağımsız denetim, BDS'lere uygun olarak yürütülmüştür. Bu standartlar, etik hükümlere uygunluk sağlanması ile bağımsız denetimin, faaliyet raporunda yer alan finansal bilgiler ve Yönetim Kurulunun yaptığı irdelemelerin finansal tablolarla ve denetim sırasında elde edilen bilgilerle tutarlı olup olmadığına ve gerçeği yansıtıp yansıtmadığına dair makul güvence elde etmek üzere planlanarak yürütülmesini gerektirir.

Bu bağımsız denetimi yürütüp sonuçlandıran sorumlu denetçi Caner Sezen'dir.


LİDYA BAĞIMSIZ DENETİM VE SMMM A.Ş.

A member of TGS Global

CANER SEZEN

SORUMLU DENETÇİ

14.06.2022 – İZMİR





**IV. BÖLÜM**  
**BAĞIMSIZ DENETİM RAPORLARI VE FİNANSAL TABLOLAR**

**Sınırlı Sorumlu Atlas Sigorta Kooperatifi**  
**31 Aralık 2021 Tarihi İtibariyle Biten**  
**Hesap Dönemine Ait**  
**Finansal Tablolar ve Bağımsız Denetçi Raporu**

**Sınırlı Sorumlu Atlas Sigorta Kooperatifi**  
**31 Aralık 2021 Tarihi İtibariyle Biten**  
**Hesap Dönemine Ait**  
**Finansal Tablolar ve Bağımsız Denetçi Raporu**

Atlas Sigorta  
Köyüçü Köyü  
Köyüçü Köyü  
Köyüçü Köyü

## SINIRLI SORUMLU ATLAS SİGORTA KOOPERATİFİ

### 1 OCAK – 31 ARALIK 2021 HESAP DÖNEMİ FİNANSAL TABLOLARA AİT BAĞIMSIZ DENETİM RAPORU

#### Sınırlı Sorumlu Atlas Sigorta Kooperatifi Genel Kurulu'na

#### A) Finansal Tabloların Bağımsız Denetimi

#### 1) Görüş

Sınırlı Sorumlu Atlas Sigorta Kooperatifi ("Kooperatif") 31 Aralık 2021 tarihli finansal durum tablosu ile aynı tarihte sona eren hesap dönemine ait; kâr veya zarar ve diğer kapsamlı gelir tablosu, özkaynak değişim tablosu ve nakit akış tablosu ile önemli muhasebe politikalarının özeti de dâhil olmak üzere finansal tablo dipnotlarından oluşan finansal tablolarını denetlemiş bulunuyoruz. Görüşümüze göre, ilişikteki finansal tablolar, Kooperatifin 31 Aralık 2021 tarihi itibarıyla finansal durumunu ve aynı tarihte sona eren hesap dönemine ait finansal performansını ve nakit akışlarını, sigortacılık mevzuatı gereği yürürlükte bulunan muhasebe ve finansal raporlamaya ilişkin düzenlemeler ve bunlar ile düzenlenmeyen konularda Türkiye Finansal Raporlama Standartları hükümlerini içeren; "Sigortacılık Muhasebe ve Finansal Raporlama Mevzuatı"na uygun olarak tüm önemli yönleriyle gerçeğe uygun bir biçimde sunmaktadır.

#### 2) Görüşün Dayanağı

Yaptığımız bağımsız denetim, sigortacılık mevzuatı gereği yürürlükte bulunan bağımsız denetim ilkelerine ilişkin düzenlemelere Kamu Gözetimi, Muhasebe ve Denetim Standartları Kurumu (KGK) tarafından yayımlanan Türkiye Denetim Standartlarının bir parçası olan Bağımsız Denetim Standartlarına (BDS'lere) uygun olarak yürütülmüştür. Bu Standartlar kapsamındaki sorumluluklarımız, raporumuzun Bağımsız Denetçinin Finansal Tabloların Bağımsız Denetimine İlişkin Sorumlulukları bölümünde ayrıntılı bir şekilde açıklanmıştır. KGK tarafından yayımlanan Bağımsız Denetçiler için Etik Kurallar (Etik Kurallar) ile finansal tabloların bağımsız denetimiyle ilgili mevzuatta yer alan etik hükümlere uygun olarak Kooperatif'ten bağımsız olduğumuzu beyan ederiz. Etik Kurallar ve mevzuat kapsamındaki etiğe ilişkin diğer sorumluluklar da tarafımızca yerine getirilmiştir. Bağımsız denetim sırasında elde ettiğimiz bağımsız denetim kanıtlarının, görüşümüzün oluşturulması için yeterli ve uygun bir dayanak oluşturduğuna inanıyoruz.



İzmir: Hürriyet Bulvarı No:4/1 Kavala Plaza D:706 35220 Konak / İstanbul: Mimar Sinan Cad. No:10/3 34880 Kartal

Tel: +90 850 2071727 E-mail: mailbox@tgslydia.com Web: www.tgslydia.com

tgs lydia is an independent member of tgs Global, an international network of professional business advisors.  
entrepreneurial | quality driven | dynamic | truly international | visionary



### 3) Kilit Denetim Konuları

Kilit denetim konuları, mesleki muhakememize göre cari döneme ait finansal tabloların bağımsız denetiminde en çok önem arz eden konulardır. Kilit denetim konuları, bir bütün olarak finansal tabloların bağımsız denetimi çerçevesinde ve finansal tablolara ilişkin görüşümüzün oluşturulmasında ele alınmış olup, bu konular hakkında ayrı bir görüş bildirmemekteyiz. Tarafımızca; aşağıda açıklanan konular kilit denetim konuları olarak belirlenmiş ve raporumuzda bildirilmiştir.

Kilit denetim konusu	
<b>Sigortacılık Teknik Karşılıkları</b> Kooperatif'in 31.12.2021 tarihi itibarıyla Kazanılmamış Primler Karşılığı-Net 58.841.662.-TL, Devam Eden Riskler Karşılığı-Net 0.-TL, Muallak Hasar ve Tazminat Karşılığı-Net 7.632.580.-TL ve Diğer Teknik Karşılıklar-Net 534.447-TL olmak üzere toplam Sigortacılık Teknik Karşılıkları 67.008.689.-TL'dir. Bu tutar yükümlülüklerin %79'unu oluşturmaktadır.	
<b>Kilit denetim konusunun denetimde nasıl ele alındığı</b>	
<b>Kazanılmamış Primler Karşılığı (KPK)</b> Şirketler matematik karşılık ayrılan sigorta sözleşmeleri hariç diğer sözleşmeler için kazanılmamış primler karşılığı ayırmak zorundadır. Yıllık veya bir yıldan kısa süreli aralıklarla yenilenen sigorta teminatı içeren bir yıldan uzun süreli sigorta sözleşmelerinin yıllık sigorta teminatına karşılık gelen primleri için de kazanılmamış primler karşılığı ayrılır. Belirli bir bitiş tarihi olmayan emtea nakliyat sigortası sözleşmelerinde, istatistiki verilere göre tahmini bitiş tarihlerinin tespit edilmesi ve buna göre kazanılmamış primler karşılığı ayrılması gerekmektedir. Bu hesabın yapılamaması durumunda, son üç ayda tahakkuk etmiş primlerin % 50'si kazanılmamış primler karşılığı olarak ayrılır. Kooperatif'in 31.12.2021 tarihi itibarıyla dosya bazında kpk verisi incelenmiştir	<b>Muallak Tazminat Karşılığı</b> Şirketler, tahakkuk etmiş ve hesaben tespit edilmiş ancak daha önceki hesap dönemlerinde veya cari hesap döneminde fiilen ödenmemiş tazminat bedelleri veya bu bedel hesaplanamamış ise tahmini bedelleri ile gerçekleşmiş ancak rapor edilmemiş tazminat bedelleri için muallak tazminat karşılığı ayırmak zorundadır. Yeni faaliyete başlanan branşlara ilişkin hesaplamalarda, faaliyete başlandığı tarihten itibaren beş yıl boyunca Kooperatif aktüeri tarafından yapılan hesaplamalara göre gerçekleşmiş ancak rapor edilmemiş muallak tazminat karşılığı ile muallak tazminat karşılığı yeterlilik farkı hesaplanır. Ayrıca, hasar dosya adedi olarak yetersiz olduğuna karar verildiği için aktüer tarafından büyük hasar ayıklaması yapılan branşlarda da, ayıklanan büyük hasarlar için yeterlilik farkı hesaplanacaktır. Kooperatif'in ilgili dönemler itibarıyla IBNR hesabı, tüm branşlarda sektör IBNR/Brüt Yazılan Prim istatistiği kullanılarak aktüer tarafından hesaplanmıştır. <b>Dengeleme Karşılığı</b> Takip eden hesap dönemlerinde meydana gelebilecek tazminat oranlarındaki dalgalanmaları dengelemek ve katastrofik riskleri karşılamak üzere ek teminatlar da dahil olmak üzere tüm branşlarda verilen kredi ve deprem teminatları için ayrılan karşılıktır. Bu karşılık her bir yıla tekabül eden deprem ve kredi net primlerinin %12'si oranında hesaplanır. Net primin hesaplanmasında, bölüşmesiz reasürans anlaşmaları için ödenen tutarlar devredilen prim olarak telakki edilir. Birden fazla branşı kapsayan bölüşmesiz reasürans anlaşmalarında devredilen prim tutarının deprem ve kredi branşlarına isabet eden kısmı, şirket tarafından başka bir hesaplama yöntemi öngörülmemişse, bu branşların toplam prim tutarı içerisindeki ağırlıkları dikkate alınarak belirlenir.



#### 4) Yönetimin ve Üst Yönetimden Sorumlu Olanların Finansal Tablolara İlişkin Sorumlulukları

Kooperatif yönetimi; finansal tabloların TMS'lere uygun olarak hazırlanmasından, gerçeğe uygun bir biçimde sunumundan ve hata veya hile kaynaklı önemli yanlışlık içermeyecek şekilde hazırlanması için gerekli gördüğü iç kontrolden sorumludur.

Yönetim finansal tabloları hazırlarken ; Kooperatif'in sürekliliğini devam ettirme kabiliyetinin değerlendirilmesinden, gerektiğinde süreklilikle ilgili hususları açıklamaktan ve Kooperatif'i tasfiye etme ya da ticari faaliyeti sona erdirmeye niyeti ya da mecburiyeti bulunmadığı sürece işletmenin sürekliliği esasını kullanmaktan sorumludur.

Üst yönetimden sorumlu olanlar, Grup'un finansal raporlama sürecinin gözetiminden sorumludur.

#### 5) Bağımsız Denetçinin Finansal Tabloların Bağımsız Denetimine İlişkin Sorumlulukları

Denetimimizi, bir bütün olarak finansal tabloların hata veya hile kaynaklı önemli yanlışlık içerip içermediğine ilişkin makul güvence elde etmek ve görüşümüzü içeren bir bağımsız denetçi raporu düzenlemek üzere planlamaktayız. Sermaye Piyasası Kurulu'nca yayımlanan Bağımsız Denetim Standartları'na ve Kamu Gözetimi, Muhasebe ve Denetim Standartları Kurumu (KGK) tarafından yayımlanan Türkiye Denetim Standartları'nın bir parçası olan Bağımsız Denetim Standartları'na (BDS'lere) uygun olarak yürütülen bir bağımsız denetim sonucunda verilen makul güvence; yüksek bir güvence seviyesidir ancak, var olan önemli bir yanlışlığın her zaman tespit edileceğini garanti etmez. Yanlışlıklar hata veya hile kaynaklı olabilir. Yanlışlıkların, tek başına veya toplu olarak, finansal tablo kullanıcılarının bu finansal tablolara istinaden alacakları ekonomik kararları etkilemesi makul ölçüde bekleniyorsa bu yanlışlıklar önemli olarak kabul edilir.

Sermaye Piyasası Kurulu'nca yayımlanan Bağımsız Denetim Standartları'na ve Kamu Gözetimi, Muhasebe ve Denetim Standartları Kurumu (KGK) tarafından yayımlanan Türkiye Denetim Standartları'nın bir parçası olan Bağımsız Denetim Standartları'na (BDS'lere) uygun olarak yürütülen bir bağımsız denetimin gereği olarak, bağımsız denetim boyunca mesleki muhakememiz kullanılmakta ve mesleki şüpheciğimiz sürdürülmektedir. Tarafımızca ayrıca: finansal tablolardaki hata veya hile kaynaklı "önemli yanlışlık" riskleri belirlenmekte ve değerlendirilmekte; bu risklere karşılık veren denetim prosedürleri tasarlanmakta ve uygulanmakta ve görüşümüze dayanak teşkil edecek yeterli ve uygun denetim kanıtı elde edilmektedir. (Hile; muvazaa, sahtekarlık, kasıtlı ihmal, gerçeğe aykırı beyan veya iç kontrol ihlali fiillerini içerebildiğinden, hile kaynaklı önemli bir yanlışlığı tespit edememe riski, hata kaynaklı önemli bir yanlışlığı tespit edememe riskinden yüksektir.)

Kooperatif'in iç kontrolünün etkinliğine ilişkin bir görüş bildirmek amacıyla değil ama duruma uygun denetim prosedürlerini tasarlamak amacıyla denetimle ilgili iç kontrol değerlendirilmektedir.

Yönetim tarafından kullanılan muhasebe politikalarının uygunluğu ile yapılan muhasebe tahminlerinin ve ilgili açıklamaların makul olup olmadığı değerlendirilmektedir.

Elde edilen denetim kanıtlarına dayanarak, Kooperatif'in sürekliliğini devam ettirme kabiliyetine ilişkin ciddi şüphe oluşturabilecek olay veya şartlarla ilgili önemli bir belirsizliğin mevcut olup olmadığı hakkında ve yönetimin işletmenin sürekliliği esasını kullanmasının uygunluğu hakkında sonuca varılmaktadır. Önemli bir belirsizliğin mevcut olduğu sonucuna varmamız halinde, raporumuzda, finansal tablolardaki ilgili açıklamalara dikkat çekmemiz ya da bu açıklamaların yetersiz olması durumunda olumlu görüş dışında bir görüş vermemiz gerekmektedir. Vardığımız sonuçlar, bağımsız denetçi raporu tarihine kadar elde edilen denetim kanıtlarına dayanmaktadır. Bununla birlikte, gelecekteki olay veya şartlar Kooperatif'in sürekliliğini sona erdirebilir.

Finansal tabloların, açıklamalar dahil olmak üzere, genel sunumu, yapısı ve içeriği ile bu tabloların, temelini oluşturan işlem ve olayları gerçeğe uygun sunumu sağlayacak şekilde yansıtıp yansıtmadığı değerlendirilmektedir.

Finansal tablolar hakkında görüş vermek amacıyla, faaliyet bölümlerine ilişkin finansal bilgiler hakkında yeterli ve uygun denetim kanıtı elde edilmektedir. Kooperatif denetiminin yönlendirilmesinden, gözetiminden ve yürütülmesinden sorumluyuz. Verilen denetim görüşünden de tek başımıza sorumluluğumuz bulunmaktadır.

Diğer hususların yanı sıra, denetim sırasında tespit ettiğimiz önemli iç kontrol eksiklikleri dahil olmak üzere, bağımsız denetimin planlanan kapsamı ve zamanlaması ile önemli denetim bulguları üst yönetimden sorumlu olanlara bildirilmektedir.

Bağımsızlığa ilişkin etik hükümlere uygunluk sağladığımızı üst yönetimden sorumlu olanlara bildirmiş bulunmaktayız. Ayrıca bağımsızlık üzerinde etkisi olduğu düşünülebilecek tüm ilişkiler ve diğer hususlar ile varsa, ilgili önlemleri üst yönetimden sorumlu olanlara iletmiş bulunmaktayız.



**B) Mevzuattan Kaynaklanan Diğer Yükümlülüklerle İlişkin Rapor**

TTK'nın 402'nci maddesinin dördüncü fıkrası uyarınca; Kooperatif'in 1 Ocak 2021-31 Aralık 2021 hesap döneminde defter tutma düzeninin, finansal tablolarının, TTK ile Kooperatif esas sözleşmesinin finansal raporlamaya ilişkin hükümlerine uygun olmadığına dair önemli bir hususa rastlanmamıştır. TTK'nın 402'nci maddesinin dördüncü fıkrası uyarınca; Yönetim Kurulu tarafımıza denetim kapsamında istenen açıklamaları yapmış ve talep edilen belgeleri vermiştir.

Bu bağımsız denetimi yürütüp sonuçlandıran sorumlu denetçi Caner Sezen'dir.

LİDYA BAĞIMSIZ DENETİM VE SMMM A.Ş.  
A member of TGS Global

CANER SEZEN  
SORUMLU DENETÇİ  
17.03.2022 İZMİR





## S.S. ATLAS SİGORTA KOOPERATİFİ'NİN

### 31 ARALIK 2021 TARİHİ İTİBARIYLA DÜZENLENEN FİNANSAL TABLOLARA İLİŞKİN BEYANI

Sigortacılık ve Özel Emeklilik Düzenleme ve Denetleme Kurumu tarafından yayınlanan Sigortacılık Mevzuatı hükümlerine göre yapılan düzenlemeler çerçevesinde yürürlükte bulunan muhasebe ilke ve standartlarına göre 31 Aralık 2021 tarihi itibarıyla hazırlanmış olan finansal tablolar ile bu tablolara ilişkin dipnotların, "Sigorta ve Reasürans Şirketleri ile Emeklilik Şirketlerinin Finansal Raporlamaları Hakkında Yönetmelik" hükümlerine ve muhasebe kayıtlarımıza uygun olduğunu belirtiriz.

İzmir, 1 Mart 2022

Murat POLAT

Yönetim K. Bşk. Yrd. ve Genel Müdür

Mustafa KOCAMAN

Genel Müdür Yardımcısı

Nurcan KAPTANA

Mali ve İdari İşler Direktörü

Esra DENİZCİ


Sorumlu Aktüer

## SINIRLI SORUMLU ATLAS SİGORTA KOOPERATİFİ

31 Aralık 2021 Tarihi itibariyle Sona Eren Hesap Dönemine Ait Konsolide Olmayan Finansal Tablolar ve Dipnotları

### İÇİNDEKİLER

KONSOLİDE OLMAYAN FİNANSAL DURUM TABLOSU.....	1
KONSOLİDE OLMAYAN GELİR TABLOSU.....	6
KONSOLİDE OLMAYAN ÖZ SERMAYE DEĞİŞİM TABLOSU.....	8
KONSOLİDE OLMAYAN NAKİT AKIM TABLOSU.....	9
1- GENEL BİLGİLER .....	10
2- ÖNEMLİ MUHASEBE POLİTİKALARININ ÖZETİ .....	11
3- ÖNEMLİ MUHASEBE TAHMİNLERİ VE HÜKÜMLERİ .....	30
4- SİGORTA VE FİNANSAL RİSKİN YÖNETİMİ .....	30
5- MADDİ DURAN VARLIKLAR.....	44
6- YATIRIM AMAÇLI GAYRİMENKULLER .....	45
7- MADDİ OLMAYAN DURAN VARLIKLAR.....	45
8- CARİ OLMAYAN FİNANSAL VARLIKLAR.....	46
9- REASÜRANS VARLIKLARI.....	46
10- CARİ FİNANSAL VARLIKLAR.....	47
11- KREDİ VE ALACAKLAR .....	48
12- TÜREV FİNANSAL ARAÇLAR .....	49
13- NAKİT VE NAKİT BENZERİ VARLIKLAR.....	49
14- ÖZSERMAYE .....	50
15- DİĞER YEDEKLER VE İSTEĞE BAĞLI KATILIMIN SERMAYE BİLEŞENİ .....	51
16- SİGORTA YÜKÜMLÜLÜKLERİ VE REASÜRANS VARLIKLARI .....	51
17- ERTELENMİŞ ÜRETİM GİDERLERİ VE GELİRLERİ .....	53
18- YATIRIM ANLAŞMASI YÜKÜMLÜLÜKLERİ .....	53
18- TİCARİ VE DİĞER BORÇLAR .....	54
19- FİNANSAL BORÇLAR .....	54
20- ERTELENMİŞ VERGİLER .....	55
21- EMEKLİLİK SOSYAL YARDIM YÜKÜMLÜLÜKLERİ .....	55
22- DİĞER YÜKÜMLÜLÜKLER VE MASRAFLAR KARŞILIKLARI .....	56
23- NET SİGORTA PRİM GELİRİ .....	56
24- AİDAT (ÜCRET) GELİRLERİ .....	56
25- YATIRIM GELİRLERİ .....	56
26- FİNANSAL VARLIKLARIN NET TAHAKKUK GELİRLERİ .....	56
27- GERÇEĞE UYGUN DEĞER FARKI KAR VEYA ZARARA YANSITILAN VARLIKLAR.....	56
28- SİGORTA HAK VE TALEPLERİ .....	57
29- YATIRIM SÖZLEŞMELERİ HAKLARI .....	57
30- ZARURİ DİĞER GİDERLER .....	57
31- GİDER ÇEŞİTLERİ .....	57
32- ÇALIŞANLARA SAĞLANAN FAYDA GİDERLERİ .....	58
33- FİNANSAL MALİYETLER.....	58
34- GELİR VERGİLERİ.....	58
35- NET KUR DEĞİŞİMLERİ.....	58
36- HİSSE BAŞINA KAR/ZARAR .....	59
37- FAALİYETLERDEN YARATILAN NAKİT .....	59
38- HİSSE SENEDİNE DÖNÜŞTÜRÜLEBİLİR TAHVİL .....	59
39- PARAYA ÇEVİRİLEBİLİR İMTİYAZLI HİSSE SENETLERİ .....	59
40- TAAHHÜTLER .....	59
41- İŞLETME BİRLEŞMELERİ .....	59
42- İLİŞKİLİ TARAPLARLA İŞLEMLER .....	59
43- RAPORLAMA DÖNEMİNDEN SONRA ORTAYA ÇIKAN OLAYLAR.....	60
44-DİĞER HUSUSLAR.....	60
45- KAR DAĞITIM TABLOSU.....	61





## Sınırlı Sorumlu Atlas Sigorta Kooperatifi

## 31 Aralık 2021 Tarihi İtibariyle Finansal Durum Tablosu (Bilanço)

(Birim – Aksi belirtilmedikçe Türk Lirası (TL))

VARLIKLAR			
I- Cari Varlıklar	Dip Not	Cari Dönem 31.12.2021 Bağımsız Denetim'den Geçmiş	Geçmiş Dönem 31.12.2020 Bağımsız Denetim'den Geçmiş
<b>A- Nakit Ve Nakit Benzeri Varlıklar</b>		<b>55.644.207</b>	<b>21.833.042</b>
1- Kasa	13	1.002	5.149
2- Alınan Çekler		--	--
3- Bankalar	13	32.863.153	21.827.893
4- Verilen Çekler Ve Ödeme Emirleri (-)		--	--
5- Banka Garantili ve Üç Aydan Kısa Vadeli Kredi Kartı Alacakları		22.780.052	--
6- Diğer Nakit Ve Nakit Benzeri Varlıklar		--	--
<b>B- Finansal Varlıklar ile Riski Sigortalılara Ait Finansal Yatırımlar</b>		<b>--</b>	<b>--</b>
1- Satılmaya Hazır Finansal Varlıklar		--	--
2- Vadeye Kadar Elde Tutulacak Finansal Varlıklar		--	--
3- Alım Satım Amaçlı Finansal Varlıklar	10	--	--
4- Krediler		--	--
5- Krediler Karşılığı (-)		--	--
6- Riski Hayat Poliçesi Sahiplerine Ait Finansal Yatırımlar		--	--
7- Şirket Hissesi		--	--
8- Finansal Varlıklar Değer Düşüklüğü Karşılığı (-)		--	--
<b>C- Esas Faaliyetlerden Alacaklar</b>		<b>33.484.866</b>	<b>32.056.733</b>
1- Sigortacılık Faaliyetlerinden Alacaklar	11	34.501.594	33.034.803
2- Sigortacılık Faaliyetlerinden Alacaklar Karşılığı (-)		( 1.016.728)	( 978.070)
3- Reasürans Faaliyetlerinden Alacaklar		--	--
4- Reasürans Faaliyetlerinden Alacaklar Karşılığı (-)		--	--
5- Sigorta Ve Reasürans Şirketleri Nezdindeki Depolar		--	--
6- Sigortalılara Krediler (İkrazlar)		--	--
7- Sigortalılara Krediler (İkrazlar) Karşılığı (-)		--	--
8- Emeklilik Faaliyetlerinden Alacaklar		--	--
9- Esas Faaliyetlerden Kaynaklanan Şüpheli Alacaklar	11	3.588.915	2.294.603
10- Esas Faaliyetlerden Kaynaklanan Şüpheli Alacaklar Karşılığı (-)	11	( 3.588.915)	( 2.294.603)
<b>D- İlişkili Taraflardan Alacaklar</b>		<b>305</b>	<b>305</b>
1- Ortaklardan Alacaklar		--	--
2- İştiraklerden Alacaklar		--	--
3- Bağlı Ortaklıklardan Alacaklar		--	--
4- Müşterek Yönetime Tabi Teşebbüslerden Alacaklar		--	--
5- Personelden Alacaklar		--	--
6- Diğer İlişkili Taraflardan Alacaklar		305	305
7- İlişkili Taraflardan Alacaklar Reeskontu (-)		--	--
8- İlişkili Taraflardan Şüpheli Alacaklar		--	--
9- İlişkili Taraflardan Şüpheli Alacaklar Karşılığı (-)		--	--
<b>E- Diğer Alacaklar</b>		<b>40.592</b>	<b>633.099</b>
1- Finansal Kiralama Alacakları		--	--
2- Kazanılmamış Finansal Kiralama Faiz Gelirleri (-)		--	--
3- Verilen Depozito ve Teminatlar		--	--
4- Diğer Çeşitli Alacaklar		40.592	633.099
5- Diğer Çeşitli Alacaklar Reeskontu(-)		--	--
6- Şüpheli Diğer Alacaklar		--	--
7- Şüpheli Diğer Alacaklar Karşılığı (-)		--	--
<b>F- Gelecek Aylara Ait Giderler Ve Gelir Tahakkukları</b>		<b>12.088.726</b>	<b>7.127.597</b>
1- Gelecek Aylara Ait Giderler	11	11.301.069	6.876.755
2- Tahakkuk Etmiş Faiz Ve Kira Gelirleri		--	--
3- Gelir Tahakkukları		420.763	66.180
4- Gelecek Aylara Ait Diğer Giderler Ve Gelir Tahakkukları		366.894	184.662
<b>G- Diğer Cari Varlıklar</b>		<b>394.346</b>	<b>976.163</b>
1- Gelecek Aylar İhtiyacı Stoklar		--	--
2- Peşin Ödenen Vergiler Ve Fonlar		--	--
3- Ertelenmiş Vergi Varlıkları		--	--
4- İş Avansları		--	--
5- Personele Verilen Avanslar		6.630	324.490
6- Sayım Ve Tesellüm Noksanları		--	--
7- Diğer Çeşitli Cari Varlıklar		387.716	651.673
8- Diğer Cari Varlıklar Karşılığı (-)		--	--
<b>I- Cari Varlıklar Toplamı</b>		<b>101.653.042</b>	<b>62.626.939</b>





**Sınırlı Sorumlu Atlas Sigorta Kooperatifi**  
**31 Aralık 2021 Tarihi İtibariyle Finansal Durum Tablosu (Bilanço)**  
(Birim – Aksi belirtilmedikçe Türk Lirası (TL))

II- Cari Olmayan Varlıklar	VARLIKLAR		
	Dip Not	Cari Dönem (31/12/2021) Bağımsız Denetim'den Geçmiş	Geçmiş Dönem (31/12/2020) Bağımsız Denetim'den Geçmiş
<b>A- Esas Faaliyetlerden Alacaklar</b>		--	--
1- Sigortacılık Faaliyetlerinden Alacaklar		--	--
2- Sigortacılık Faaliyetlerinden Alacaklar Karşılığı (-)		--	--
3- Reasürans Faaliyetlerinden Alacaklar		--	--
4- Reasürans Faaliyetlerinden Alacaklar Karşılığı (-)		--	--
5- Sigorta ve Reasürans Şirketleri Nezdindeki Depolar		--	--
6- Sigortalılara Krediler (İkrazlar)		--	--
7- Sigortalılara Krediler (İkrazlar) Karşılığı (-)		--	--
8- Emeklilik Faaliyetlerinden Alacaklar		--	--
9- Esas Faaliyetlerden Kaynaklanan Şüpheli Alacaklar		--	--
10- Esas Faaliyetlerden Kaynaklanan Şüpheli Alacaklar Karşılığı (-)		--	--
<b>B- İlişkili Taraflardan Alacaklar</b>		--	--
1- Ortaklardan Alacaklar		--	--
2- İştiraklerden Alacaklar		--	--
3- Bağlı Ortaklıklardan Alacaklar		--	--
4- Müşterek Yönetime Tabi Teşebbüslerden Alacaklar		--	--
5- Personelden Alacaklar		--	--
6- Diğer İlişkili Taraflardan Alacaklar		--	--
7- İlişkili Taraflardan Alacaklar Reeskontu (-)		--	--
8- İlişkili Taraflardan Şüpheli Alacaklar		--	--
9- İlişkili Taraflardan Şüpheli Alacaklar Karşılığı (-)		--	--
<b>C- Diğer Alacaklar</b>		39.217	36.330
1- Finansal Kiralama Alacakları		--	--
2- Kazanılmamış Finansal Kiralama Faiz Gelirleri (-)		--	--
3- Verilen Depozito ve Teminatlar	11	39.217	36.330
4- Diğer Çeşitli Alacaklar		--	--
5- Diğer Çeşitli Alacaklar Reeskontu(-)		--	--
6- Şüpheli Diğer Alacaklar		--	--
7- Şüpheli Diğer Alacaklar Karşılığı (-)		--	--
<b>D- Finansal Varlıklar</b>		--	--
1- Bağlı Menkul Kıymetler		--	--
2- İştirakler		--	--
3- İştirakler Sermaye Taahhütleri (-)		--	--
4- Bağlı Ortaklıklar		--	--
5- Bağlı Ortaklıklar Sermaye Taahhütleri (-)		--	--
6- Müşterek Yönetime Tabi Teşebbüsler		--	--
7- Müşterek Yönetime Tabi Teşebbüsler Sermaye Taahhütleri (-)		--	--
8- Finansal Varlıklar Ve Riski Sigortalılara Ait Finansal Yatırımlar		--	--
9- Diğer Finansal Varlıklar		--	--
10- Finansal Varlıklar Değer Düşüklüğü Karşılığı (-)		--	--
<b>E- Maddi Varlıklar</b>		3.118.792	2.391.058
1- Yatırım Amaçlı Gayrimenkuller		--	--
2- Yatırım Amaçlı Gayrimenkuller Değer Düşüklüğü Karşılığı (-)		--	--
3- Kullanım Amaçlı Gayrimenkuller		578.446	237.960
4- Makine Ve Teçhizatlar		--	--
5- Demirbaş Ve Tesisatlar	5	999.542	669.244
6- Motorlu Taşıtlar		2.739.580	1.920.040
7- Diğer Maddi Varlıklar (Özel Maliyet Bedelleri Dahil)	5	566.828	545.942
8- Kiralama Yoluyla Edinilmiş Maddi Varlıklar		--	--
9- Birikmiş Amortismanlar (-)	5	( 1.765.604)	( 982.128)
10- Maddi Varlıklara İlişkin Avanslar (Yapılmakta Olan Yatırımlar Dahil)		--	--
<b>F- Maddi Olmayan Varlıklar</b>		9.898	9.130
1- Haklar	7	44.588	37.602
2- Şerefiye		--	--
3- Faaliyet Öncesi Döneme Ait Giderler		--	--
4- Araştırma Ve Geliştirme Giderleri		--	--
5- Diğer Maddi Olmayan Varlıklar		--	--
6- Birikmiş İtfalar (Amortismanlar) (-)	7	( 34.690)	( 28.472)
7- Maddi Olmayan Varlıklara İlişkin Avanslar		--	--
8- Gelecek Yıllara Ait Giderler Ve Gelir Tahakkukları		--	--
1- Gelecek Yıllara Ait Giderler		--	--
2- Gelir Tahakkukları		--	--
3- Gelecek Yıllara Ait Diğer Giderler Ve Gelir Tahakkukları		--	--
<b>H- Diğer Cari Olmayan Varlıklar</b>		--	--
1- Efektif Yabancı Para Hesapları		--	--
2- Döviz Hesapları		--	--
3- Gelecek Yıllar İhtiyacı Stoklar		--	--
4- Peşin Ödenen Vergiler Ve Fonlar		--	--
5- Ertelenmiş Vergi Varlıkları		--	--
6- Diğer Çeşitli Cari Olmayan Varlıklar		--	--
7- Diğer Cari Olmayan Varlıklar Amortismanı (-)		--	--
8- Diğer Cari Olmayan Varlıklar Karşılığı (-)		--	--
<b>II- Cari Olmayan Varlıklar Toplamı</b>		3.167.907	2.436.518
<b>Varlıklar Toplamı (I+II)</b>		104.820.949	65.063.457





## Sınırlı Sorumlu Atlas Sigorta Kooperatifi

## 31 Aralık 2021 Tarihi İtibariyle Finansal Durum Tablosu (Bilanço)

(Birim – Aksi belirtilmedikçe Türk Lirası (TL))

YÜKÜMLÜLÜKLER			
III- Kısa Vadeli Yükümlülükler	Dip Not	Cari Dönem 31.12.2021 Bağımsız Denetim'den Geçmiş	Geçmiş Dönem 31.12.2020 Bağımsız Denetim'den Geçmiş
<b>A- Finansal Borçlar</b>		<b>1.404.209</b>	<b>779.871</b>
1- Kredi Kuruluşlarına Borçlar			--
2- Finansal Kiralama İşlemlerinden Borçlar			--
3- Ertelenmiş Finansal Kiralama Borçlanma Maliyetleri (-)			--
4- Uzun Vadeli Kredilerin Ana Para Taksitleri Ve Faizleri			--
5- Çıkarılmış Tahviller(Bonolar) Anapara, Taksit ve Faizleri			--
6- Çıkarılmış Diğer Finansal Varlıklar			--
7- Çıkarılmış Diğer Finansal Varlıklar İhraç Farkı (-)			--
8- Diğer Finansal Borçlar (Yükümlülükler)	19	1.404.209	779.871
<b>B- Esas Faaliyetlerden Borçlar</b>		<b>6.971.002</b>	<b>3.107.026</b>
1- Sigortacılık Faaliyetlerinden Borçlar	18	6.971.002	3.107.026
2- Reasürans Faaliyetlerinden Borçlar		--	--
3- Sigorta Ve Reasürans Şirketlerinden Alınan Depolar		--	--
4- Emeklilik Faaliyetlerinden Borçlar		--	--
5- Diğer Esas Faaliyetlerden Borçlar		--	--
6- Diğer Esas Faaliyetlerden Borçlar Borç Senetleri Reeskontu(-)		--	--
<b>C-İlişkili Taraplara Borçlar</b>		<b>82.509</b>	<b>17.095</b>
1- Ortaklara Borçlar		18.300	16.400
2- İştiraklere Borçlar		--	--
3- Bağlı Ortaklıklara Borçlar		--	--
4- Müşterek Yönetime Tabi Teşebbüslere Borçlar		--	--
5- Personele Borçlar	18	64.109	595
6- Diğer İlişkili Taraplara Borçlar		100	100
<b>D- Diğer Borçlar</b>		<b>4.630.200</b>	<b>3.032.863</b>
1- Alınan Depozito ve Teminatlar	18	3.921.953	1.799.232
2- Tedavi Giderlerine İlişkin SGK'ya Borçlar	18	52.611	285.994
3- Diğer Çeşitli Borçlar	18	655.636	947.637
4- Diğer Çeşitli Borçlar Reeskontu (-)		--	--
<b>E-Sigortacılık Teknik Karşılıkları</b>		<b>66.474.242</b>	<b>44.922.618</b>
1- Kazanılmamış Primler Karşılığı - Net		58.841.662	37.131.904
2- Devam Eden Riskler Karşılığı - Net		--	1.399.759
3- Hayat Matematik Karşılığı - Net		--	--
4- Muallak Hasar Ve Tazminat Karşılığı - Net		7.632.580	6.390.955
5- İkramiye Ve İndirimler Karşılığı - Net		--	--
6- Yatırım Riski Hayat Sigortası Poliçe Sahiplerine Ait Poliçeler İçin Ayrılan Karşılık - Net		--	--
7- Diğer Teknik Karşılıklar - Net		--	--
<b>F- Ödenecek Vergi Ve Benzeri Diğer Yükümlülükler İle Karşılıkları</b>		<b>1.777.626</b>	<b>784.948</b>
1- Ödenecek Vergi Ve Fonlar	18	1.538.873	660.719
2- Ödenecek Sosyal Güvenlik Kesintileri	18	233.664	124.229
3- Vadesi Geçmiş, Ertelenmiş Veya Taksitlendirilmiş Vergi Ve Diğer Yükümlülükler		--	--
4- Ödenecek Diğer Vergi Ve Benzeri Yükümlülükler		5.089	--
5- Dönem Karı Vergi Ve Diğer Yasal Yükümlülük Karşılıkları		--	--
6- Dönem Karının Peşin Ödenen Vergi Ve Diğer Yükümlülükleri (-)		--	--
7- Diğer Vergi Ve Benzeri Yükümlülük Karşılıkları		--	--
<b>G- Diğer Risklere İlişkin Karşılıklar</b>		<b>245.663</b>	<b>242.227</b>
1- Kıdem Tazminatı Karşılığı		--	--
2- Sosyal Yardım Sandığı Varlık Açıkları Karşılığı		--	--
3- Maliyet Giderleri Karşılığı		245.663	242.227
<b>H- Gelecek Aylara Ait Gelirler Ve Gider Tahakkukları</b>		<b>1.498.009</b>	<b>746.784</b>
1- Ertelenmiş Komisyon Gelirler	18	1.264.507	609.721
2- Gider Tahakkukları		233.502	137.063
3- Gelecek Aylara Ait Diğer Gelirler Ve Gider Tahakkukları		--	--
<b>I- Diğer Kısa Vadeli Yükümlülükler</b>		<b>--</b>	<b>--</b>
1- Ertelenmiş Vergi Yükümlülüğü		--	--
2- Sayım Ve Tesellüm Fazlalıkları		--	--
3- Diğer Çeşitli Kısa Vadeli Yükümlülükler		--	--
<b>III - Kısa Vadeli Yükümlülükler Toplamı</b>		<b>83.083.466</b>	<b>53.633.432</b>





## Sınırlı Sorumlu Atlas Sigorta Kooperatifi

## 31 Aralık 2021 Tarihi İtibariyle Finansal Durum Tablosu (Bilanço)

(Birim – Aksi belirtilmedikçe Türk Lirası (TL))

YÜKÜMLÜLÜKLER			
IV- Uzun Vadeli Yükümlülükler	Dip Not	Cari Dönem 31.12.2021 Bağımsız Denetim'den Geçmiş	Geçmiş Dönem 31.12.2020 Bağımsız Denetim'den Geçmiş
<b>A- Finansal Borçlar</b>		939.165	827.916
1- Kredi Kuruluşlarına Borçlar		--	--
2- Finansal Kiralama İşlemlerinden Borçlar		--	--
3- Ertelenmiş Finansal Kiralama Borçlanma Maliyetleri (-)		--	--
4- Çıkarılmış Tahviller		--	--
5- Çıkarılmış Diğer Finansal Varlıklar		--	--
6- Çıkarılmış Diğer Finansal Varlıklar İhraç Farkı (-)		--	--
7- Diğer Finansal Borçlar (Yükümlülükler)	19	939.165	827.916
<b>B- Esas Faaliyetlerden Borçlar</b>		--	--
1- Sigortacılık Faaliyetlerinden Borçlar		--	--
2- Reasürans Faaliyetlerinden Borçlar		--	--
3- Sigorta Ve Reasürans Şirketlerinden Alınan Depolar		--	--
4- Emeklilik Faaliyetlerinden Borçlar		--	--
5- Diğer Esas Faaliyetlerden Borçlar		--	--
6- Diğer Esas Faaliyetlerden Borçlar Borç Senetleri Reeskontu (-)		--	--
<b>C- İlişkili Taraflara Borçlar</b>		--	--
1- Ortaklara Borçlar		--	--
2- İştiraklere Borçlar		--	--
3- Bağlı Ortaklıklara Borçlar		--	--
4- Müşterek Yönetime Tabi Teşebbüslere Borçlar		--	--
5- Personele Borçlar		--	--
6- Diğer İlişkili Taraflara Borçlar		--	--
<b>D- Diğer Borçlar</b>		--	--
1- Alınan Depozito Ve Teminatlar		--	--
2- Tedavi Giderlerine İlişkin SGK'ya Borçlar		--	--
2- Diğer Çeşitli Borçlar		--	--
3- Diğer Çeşitli Borçlar Reeskontu		--	--
<b>E- Sigortacılık Teknik Karşılıkları</b>		534.447	241.788
1- Kazanılmamış Primler Karşılığı – Net		--	--
2- Devam Eden Riskler Karşılığı - Net		--	--
3- Hayat Matematik Karşılığı - Net		--	--
4- Muallak Hasar Ve Tazminat Karşılığı - Net		--	--
5- İkramiye Ve İndirimler Karşılığı – Net		--	--
6-Yatırım Riski Hayat Sigortası Poliçe Sahiplerine Ait Poliçeler İçin Ayrılan Karşılık – Net		--	--
7- Diğer Teknik Karşılıklar – Net		534.447	241.788
<b>F- Diğer Yükümlülükler Ve Karşılıkları</b>		--	--
1- Ödenecek Diğer Yükümlülükler		--	--
2- Vadesi Geçmiş, Ertelenmiş Veya Taksitlendirilmiş Vergi Ve Diğer Yükümlülükler		--	--
3-Diğer Borç Ve Gider Karşılıkları		--	--
<b>G- Diğer Risklere İlişkin Karşılıkları</b>		711.691	489.814
1- Kıdem Tazminatı Karşılığı	22	711.691	489.814
2- Sosyal yardım sandığı Varlık Açıkları Karşılığı		--	--
<b>H-Gelecek Yıllara Ait Gelirler Ve Gider Tahakkukları</b>		--	--
1- Gelecek Yıllara Ait Gelirler		--	--
2- Gider Tahakkukları		--	--
3- Gelecek Yıllara Ait Diğer Gelirler Ve Gider Tahakkukları		--	--
<b>I- Diğer Uzun Vadeli Yükümlülükler</b>		--	--
1- Ertelenmiş Vergi Yükümlülüğü		--	--
2- Diğer Uzun Vadeli Yükümlülükler		--	--
<b>IV- Uzun Vadeli Yükümlülükler Toplamı</b>		2.285.303	1.559.518





**Sınırlı Sorumlu Atlas Sigorta Kooperatifi****31 Aralık 2021 Tarihi İtibariyle Finansal Durum Tablosu (Bilanço)**

(Birim – Aksi belirtilmedikçe Türk Lirası (TL))

ÖZSERMAYE			
V- Özsermaye	Dip Not	Cari Dönem 31.12.2021 Bağımsız Denetim'den Geçmiş	Geçmiş Dönem 31.12.2020 Bağımsız Denetim'den Geçmiş
<b>A- Ödenmiş Sermaye</b>		<b>18.396.300</b>	<b>17.049.175</b>
1- (Nominal) Sermaye	14	20.518.200	19.459.900
2- Ödenmemiş Sermaye (-)	14	( 2.121.900)	( 2.410.725)
3- Sermaye Düzeltmesi Olumlu Farkları		--	--
4- Sermaye Düzeltmesi Olumsuz Farkları (-)		--	--
<b>B- Sermaye Yedekleri</b>		<b>3.816.900</b>	<b>1.034.700</b>
1- Hisse Senedi İhraç Primleri		--	--
2- Hisse Senedi İptal Karları		--	--
3- Sermayeye Eklenecek Satış Karları		--	--
4- Yabancı Para Çevirim Farkları		--	--
5- Diğer Sermaye Yedekleri		3.816.900	1.034.700
<b>C- Kar Yedekleri</b>		<b>( 94.732)</b>	<b>( 136.812)</b>
1- Yasal Yedekler		--	--
2- Statü Yedekleri		--	--
3- Olağanüstü Yedekler		--	--
4- Özel Fonlar (Yedekler)		--	--
5- Finansal Varlıkların Değerlemesi		--	--
6- Diğer Kar Yedekleri	14	( 94.732)	( 136.812)
<b>D- Geçmiş Yıllar Karları</b>		<b>--</b>	<b>--</b>
1- Geçmiş Yıllar Karları		--	--
<b>E-Geçmiş Yıllar Zararları (-)</b>		<b>( 8.076.555)</b>	<b>( 9.232.125)</b>
1- Geçmiş Yıllar Zararları		( 8.076.555)	( 9.232.125)
<b>F-Dönem Net Karı</b>		<b>5.510.273</b>	<b>1.155.569</b>
1- Dönem Net Karı		5.510.273	1.155.569
2- Dönem Net Zararı (-)		--	--
<b>Özsermaye Toplamı</b>		<b>19.552.186</b>	<b>9.870.507</b>
<b>Yükümlülükler Toplamı (III + IV + V)</b>		<b>104.820.949</b>	<b>65.063.457</b>





**Sınırlı Sorumlu Atlas Sigorta Kooperatifi**  
**31 Aralık 2021 Tarihi İtibariyle Sona Eren Hesap Dönemine Ait**  
**Gelir Tablosu**

(Birim – Aksi belirtilmedikçe Türk Lirası (TL))

<b>I-TEKNİK BÖLÜM</b>	<b>Dip Not</b>	<b>Cari Dönem Bağımsız Denetim'den Geçmiş (01/01-31/12/2021)</b>	<b>Geçmiş Dönem Bağımsız Denetim'den Geçmiş (01/01-31/12/2020)</b>
<b>A- Hayat Dışı Teknik Gelir</b>		<b>93.356.599</b>	<b>69.069.657</b>
1- Kazanılmış Primler (Reasürör Payı Düşülmüş Olarak)	16	87.196.483	63.864.314
1.1- Yazılan Primler (Reasürör Payı Düşülmüş Olarak)		107.506.483	70.572.182
1.1.1- Brüt Yazılan Primler (+)		119.343.431	77.596.379
1.1.2 -Reasüröre Devredilen Primler (-)		( 10.509.287)	( 6.125.555)
1.1.3 -SGK'ya Aktarılan Primler (-)		( 1.327.661)	( 898.642)
1.2- Kazanılmamış Primler Karşılığında Değişim (Reasürör Payı ve Devreden Kısım Düşülmüş Olarak)(+/-)		( 21.709.759)	( 5.308.110)
1.2.1- Kazanılmamış Primler Karşılığı (-)		( 24.112.074)	( 4.733.849)
1.2.2- Kazanılmamış Primler Karşılığında Reasürör Payı (+)		2.219.400	( 746.987)
1.2.3- Kazanılmamış Primler Karşılığında SGK Payı (+)		182.915	172.726
1.3- Devam Eden Riskler Karşılığında Değişim (Reasürör Payı ve Devreden Kısım Düşülmüş Olarak)(+/-)		1.399.759	( 1.399.758)
1.3.1- Devam Eden Riskler Karşılığı (-)		4.616.517	( 4.616.516)
1.3.2- Devam Eden Riskler Karşılığında Reasürör Payı (+)		( 3.216.758)	3.216.758
2- Teknik Olmayan Bölümden Aktarılan Yatırım Gelirleri		4.089.793	1.753.426
3- Diğer Teknik Gelirler (Reasürör Payı Düşülmüş Olarak)		13.583	12.921
3.1- Brüt Diğer Teknik Gelirler (+)		13.583	12.921
3.2- Brüt Diğer Teknik Gelirlerde Reasürör Payı (-)		--	--
4- Tahakkuk Eden Rucu ve Sovtaj Gelirleri		2.056.740	3.438.996
<b>B- Hayat Dışı Teknik Gider(-)</b>		<b>( 86.606.350)</b>	<b>( 65.625.654)</b>
1- Gerçekleşen Hasarlar (Reasürör Payı Düşülmüş Olarak)	16	( 52.697.279)	( 43.988.349)
1.1- Ödenen Hasarlar (Reasürör Payı Düşülmüş Olarak)		( 51.455.655)	( 41.857.322)
1.1.1- Brüt Ödenen Hasarlar (-)		( 53.939.952)	( 43.966.167)
1.1.2- Ödenen Hasarlarda Reasürör Payı (+)		2.484.297	2.108.845
1.2- Muallak Hasarlar Karşılığında Değişim (Reasürör Payı ve Devreden Kısım Düşülmüş Olarak)(+/-)		( 1.241.624)	( 2.131.027)
1.2.1- Muallak Hasarlar Karşılığı (-)		( 1.499.884)	( 3.725.199)
1.2.2- Muallak Hasarlar Karşılığında Reasürör Payı (+)		258.260	1.594.172
2- İkramiye ve İndirimler Karşılığında Değişim (Reasürör Payı ve Devreden Kısım Düşülmüş Olarak)(+/-)		--	--
2.1- İkramiye ve İndirimler Karşılığı (-)		--	--
2.2- İkramiye ve İndirimler Karşılığında Reasürör Payı (+)		--	--
3- Diğer Teknik Karşılıklarda Değişim (Reasürör Payı ve Devreden Kısım Düşülmüş Olarak)(+/-)		( 292.659)	( 117.605)
4- Faaliyet Giderleri (-)	31	( 30.332.300)	( 19.122.847)
5- Diğer Teknik Giderler (Reasürör Payı Düşülmüş Olarak)		( 3.284.112)	( 2.396.853)
5.1- Brüt Diğer Teknik Giderler (-)		( 3.284.112)	( 2.396.853)
5.2- Brüt Diğer Teknik Giderlerde Reasürör Payı (+)		--	--
<b>C- Teknik Bölüm Dengesi- Hayat Dışı (A – B)</b>		<b>6.750.249</b>	<b>3.444.003</b>
<b>D- Hayat Teknik Gelir</b>		<b>--</b>	<b>--</b>
<b>E- Hayat Teknik Gider</b>		<b>--</b>	<b>--</b>
<b>F- Teknik Bölüm Dengesi- Hayat (D – E)</b>		<b>--</b>	<b>--</b>
<b>G- Emeklilik Teknik Gelir</b>		<b>--</b>	<b>--</b>
<b>H- Emeklilik Teknik Gideri</b>		<b>--</b>	<b>--</b>
<b>I- Teknik Bölüm Dengesi- Emeklilik (G – H)</b>		<b>--</b>	<b>--</b>





**Sınırlı Sorumlu Atlas Sigorta Kooperatifi**  
**31 Aralık 2021 Tarihi İtibariyle Sona Eren Hesap Dönemine Ait**  
**Gelir Tablosu**

(Birim – Aksi belirtilmedikçe Türk Lirası (TL))

II-TEKNİK OLMAYAN BÖLÜM	Dip Not	Cari Dönem Bağımsız Denetim'den Geçmiş (01/01-31/12/2021)	Geçmiş Dönem Bağımsız Denetim'den Geçmiş (01/01-31/12/2020)
C- Teknik Bölüm Dengesi- Hayat Dışı (A-B)		6.750.249	3.444.003
F- Teknik Bölüm Dengesi- Hayat (D-E)			--
I - Teknik Bölüm Dengesi- Emeklilik (G-H)			--
J- Genel Teknik Bölüm Dengesi (C+F+I)		6.750.249	3.444.003
K- Yatırım Gelirleri		6.780.060	2.144.566
1- Finansal Yatırımlardan Elde Edilen Gelirler	4	4.089.636	1.753.425
2-Finansal Yatırımların Nakde Çevrilmesinden Elde Edilen Karlar			--
3- Finansal Yatırımların Değerlemesi		156	--
4- Kambiyo Karları	4	2.690.268	391.141
5- İştiraklerden Gelirler		--	--
6- Bağlı Ortaklıklar ve Müşterek Yönetime Tabi Teşebbüslerden Gelirler		--	--
7- Arazi, Arsa ile Binalardan Elde Edilen Gelirler		--	--
8- Türev Ürünlerden Elde Edilen Gelirler		--	--
9- Diğer Yatırımlar		--	--
10- Hayat Teknik Bölümünden Aktarılan Yatırım Gelirleri		--	--
L- Yatırım Giderleri (-)		( 6.936.534)	( 3.265.615)
1- Yatırım Yönetim Giderleri – Faiz Dahil (-)		( 339.616)	( 162.333)
2- Yatırımlar Değer Azalışları (-)		--	--
3- Yatırımların Nakte Çevrilmesi Sonucunda Oluşan Zararlar (-)		--	--
4- Hayat Dışı Teknik Bölümüne Aktarılan Yatırım Gelirleri (-)		( 4.089.792)	( 1.753.425)
5- Türev Ürünler Sonucunda Oluşan Zararlar (-)		--	--
6- Kambiyo Zararları (-)	4	( 1.273.717)	( 643.573)
7- Amortisman Giderleri (-)	4	( 1.233.409)	( 706.284)
8- Diğer Yatırım Giderleri (-)		--	--
M- Diğer Faaliyetlerden ve Olağandışı Faaliyetlerden Gelir ve Karlar ile Gider ve Zararlar (+/-)		( 1.083.502)	( 1.167.385)
1- Karşılıklar Hesabı (+/-)		( 1.614.049)	( 1.587.477)
2- Reeskont Hesabı (+/-)		( 47.718)	127.605
3- Özellikli Sigortalılar Hesabı (+/-)		--	--
4- Enflasyon Düzeltmesi Hesabı (+/-)		--	--
5- Ertelenmiş Vergi Varlığı Hesabı (+/-)		--	--
6- Ertelenmiş Vergi Yükümlülüğü Gideri (-)		--	--
7- Diğer Gelir ve Karlar		614.109	316.692
8- Diğer Gider ve Zararlar (-)		( 35.844)	( 24.205)
9- Önceki Yıl Gelir ve Karları		--	--
10- Önceki Yıl Gider ve Zararları(-)		--	--
N- Dönem Net Karı veya Zararı		5.510.273	1.155.569
1- Dönem Karı Ve Zararı		5.510.273	1.155.569
2- Dönem Karı Vergi ve Diğer Yasal Yükümlülük Karşılıkları(-)		--	--
3- Dönem Net Kar veya Zararı		5.510.273	1.155.569
4- Enflasyon Düzeltme Hesabı		--	--





Sınırlı Sorumlu Atlas Sigorta Kooperatifi  
31 Aralık 2021 Tarihi İtibarıyla Sona Eren Hesap Dönemine Ait  
Öz Sermaye Değişim Tablosu  
(Birim – Aksi belirtilmedikçe Türk Lirası (TL))

	Sermaye	İşletmenin Kendi Hisse Senetleri (-)	Varlıklarda Değer Artışı	Öz sermaye Enflasyon Düzeltmesi Farkları	Yabancı Para Çevrim Farkları	Yasal Yedekler	Statü Yedekleri	Diğer Yedekler ve dağıtılmamış karlar	Net Dönem Karı (veya zarar)	Geçmiş Yıllar Karları (Zararları)	Toplam
<b>ÖNCEKİ DÖNEM</b>											
I - Önceki Dönem Sonu Bakiyesi (31/12/2019)	9.417.050	--	--	--	--	--	--	536.551	942.529	(10.036.978)	859.152
II - Muhasebe politikasında değişiklikler										(137.676)	(137.676)
III - Yeni Bakiye (I + II) (31/12/2019)	9.417.050	--	--	--	--	--	--	536.551	942.529	(10.174.654)	721.476
A- Sermaye artırımları	8.147.225	--	--	--	--	--	--	--	--	--	8.147.225
1- Nakit	8.147.225	--	--	--	--	--	--	--	--	--	8.147.225
2- İç kaynaklardan											
B- İşletmenin aldığı kendi hisse senetleri											
C- Gelir tablosunda yer almayan kazanç ve kayıplar											
D- Varlıklarda Değer Artışı								(153.763)			(153.763)
E- Yabancı para çevrim farkları											
F- Diğer kazanç ve kayıplar											
G- Enflasyon düzeltme farkları											
H- Dönem net karı (veya zararı)									1.155.569		1.155.569
I- Transferler											
IV- Dönem Sonu Bakiyesi (31/12/2020)	17.049.175	--	--	--	--	--	--	515.100	(942.529)	942.529	17.049.175
<b>CARI DÖNEM</b>											
I - Önceki Dönem Sonu Bakiyesi (31/12/2020)	17.049.175	--	--	--	--	--	--	897.888	1.155.569	(9.232.125)	9.870.507
II - Muhasebe politikasında değişiklikler											
III - Yeni Bakiye (I + II) (31/12/2020)	17.049.175	--	--	--	--	--	--	897.888	1.155.569	(9.232.125)	9.870.507
A- Sermaye artırımları	4.129.325	--	--	--	--	--	--	--	--	--	4.129.325
1- Nakit	4.129.325	--	--	--	--	--	--	--	--	--	4.129.325
2- İç kaynaklardan											
B- İşletmenin aldığı kendi hisse senetleri											
C- Gelir tablosunda yer almayan kazanç ve kayıplar											
D- Varlıklarda Değer Artışı								42.080			42.080
E- Yabancı para çevrim farkları											
F- Diğer kazanç ve kayıplar											
G- Enflasyon düzeltme farkları											
H- Dönem net karı									5.510.273		5.510.273
I- Dağıtılan Temettü											
J- Transferler	(2.782.200)	--	--	--	--	--	--	2.782.200	(4.155.570)	1.155.570	
II- Dönem Sonu Bakiyesi (31/12/2021)	18.396.300	--	--	--	--	--	--	3.722.168	(3.310.273)	(8.076.555)	19.552.186
(I+ A+B+C+D+E+F+G+H+I)											



**Sınırlı Sorumlu Atlas Sigorta Kooperatifi**  
**31 Aralık 2021 Tarihi İtibariyle Sona Eren Hesap Dönemine Ait**  
**Nakit Akım Tablosu**  
(Birim – Aksi belirtilmedikçe Türk Lirası (TL))

	Dip Not	Bağımsız Denetim'den Geçmiş (01/01-31/12/2021)	Bağımsız Denetim'den Geçmiş (01/01-31/12/2020)
<b>A. ESAS FAALİYETLERDEN KAYNAKLANAN NAKİT AKIMLARI</b>			
1. Sigortacılık faaliyetlerinden elde edilen nakit girişleri		125.130.493	78.301.187
2. Reasürans faaliyetlerinden elde edilen nakit girişleri			--
3. Emeklilik faaliyetlerinden elde edilen nakit girişleri			--
4. Sigortacılık faaliyetleri nedeniyle yapılan nakit çıkışı (-)		( 67.857.611)	( 54.043.687)
5. Reasürans faaliyetleri nedeniyle nakit çıkışı (-)			--
6. Emeklilik faaliyetleri nedeniyle nakit çıkışı (-)			--
<b>7. Esas faaliyetler sonucu oluşan nakit (A1+A2+A3-A4-A5-A6)</b>		<b>57.272.882</b>	<b>24.257.500</b>
8. Faiz ödemeleri (-)			--
9. Gelir vergisi ödemeleri (-)			--
10. Diğer nakit girişleri		2.875.848	632.171
11. Diğer nakit çıkışları (-)		( 35.275.447)	( 21.375.625)
<b>12. Esas faaliyetlerden kaynaklanan net nakit</b>		<b>24.873.283</b>	<b>3.514.046</b>
<b>B. YATIRIM FAALİYETLERİNDEN KAYNAKLANAN NAKİT AKIMLARI</b>			
1. Maddi varlıkların satışı			--
2. Maddi varlıkların iktisabı (-)		( 358.170)	( 791.198)
3. Mali varlık iktisabı (-)			--
4. Mali varlıkların satışı			--
5. Alınan faizler		4.089.792	1.753.425
6. Alınan temettüleri			--
7. Diğer nakit girişleri		2.690.268	391.141
8. Diğer nakit çıkışları (-)		( 1.613.333)	( 805.906)
<b>9. Yatırım faaliyetlerinden kaynaklanan net nakit</b>		<b>4.808.557</b>	<b>547.462</b>
<b>C. FİNANSMAN FAALİYETLERİNDEN KAYNAKLANAN NAKİT AKIMLARI</b>			
1. Hisse senedi ihracı		4.129.325	8.147.225
2. Kredilerle ilgili nakit girişleri			--
3. Finansal kiralama borçları ödemeleri (-)			--
4. Ödenen temettüleri (-)			--
5. Diğer nakit girişleri			--
6. Diğer nakit çıkışları (-)			--
<b>7. Finansman faaliyetlerinden kaynaklanan net nakit</b>		<b>4.129.325</b>	<b>8.147.225</b>
<b>D. KUR FARKLARININ NAKİT VE NAKİT BENZERLERİNE OLAN ETKİSİ</b>			
<b>E. Nakit ve nakit benzerlerinde meydana gelen net artış (A12+B9+C7+D)</b>		<b>33.811.165</b>	<b>12.208.733</b>
<b>F. Dönem başındaki nakit ve nakit benzerleri mevcudu</b>		<b>21.833.042</b>	<b>9.624.309</b>
<b>G. Dönem sonundaki nakit ve nakit benzerleri mevcudu (E+F)</b>		<b>55.644.207</b>	<b>21.833.042</b>





**Sınırlı Sorumlu Atlas Sigorta Kooperatifi**  
**31 Aralık 2021 Tarihi İtibariyle Sona Eren Hesap Dönemine Ait**  
**FİNANSAL TABLO DİPNOTLARI**  
(Birim – Aksi belirtilmedikçe Türk Lirası (TL))

## 1- GENEL BİLGİLER

### 1.1 - Unvan ve Kuruluş

Sınırlı Sorumlu Atlas Karşılıklı Sigorta Kooperatifi (Atlas Mutuel-Kooperatif) 13.03.2015 tarihinde ticaret siciline tescil edilerek kurulmuştur.

Kooperatif'in ünvanı 29.06.2018 Genel Kurul Kararı ile 'Sınırlı Sorumlu Atlas Sigorta Kooperatifi' olarak değiştirilmesine karar verilmiş ve 23.07.2018 tarih 9626 sayılı ticaret sicil gazetesinde tescil ve ilan edilmiştir.

### 1.2 - İkametgahı ve yasal yapısı

Atlas Mutuel'in merkezi Akdeniz Mah. Halit Ziya Bulvarı 1353 Sok. No:2 Kat:3 Konak – İzmir adresinde faaliyet göstermekte olup İstanbul Şubesi, Ankara Şubesi, Adana Şubesi ve Antalya İrtibat Şubesi mevcuttur.

TTK hükümlerine göre kurulmuş sınırlı sorumlu kooperatif statüsündedir.

### 1.3 - İşletmenin fiili faaliyet konusu

Atlas Mutuel faaliyetlerini, 14 Haziran 2007 tarih ve 26552 sayılı Resmi Gazete'de yayımlanan 5684 sayılı Sigortacılık Kanunu ("Sigortacılık Kanunu") ve yürürlükte bulunan diğer yönetmelik ve düzenlemeler çerçevesinde yürütmektedir.

Atlas Mutuel, ortaklarıyla sigorta sözleşmesi düzenlemek suretiyle hayat dışı sigorta branşlarında her nevi sigortacılık hizmet ve işlemlerini yapmaktadır.

Kooperatif'in hayat dışı branşlardaki ruhsat başvurusu, SEDDK'dan alınan 25.07.2017 tarih ve 19715 sayılı onaya istinaden Kooperatife hayat dışı branşlarda (Kaza,Hastalık/Sağlık, Kara araçları, Su araçları, Nakliyat, Yangın ve doğal afetler, Genel zararlar, Kefalet, Finansal kayıplar, Hukuksal koruma, Destek) ruhsat verilmesi uygun bulunmuştur.

Kooperatifin sigortacılık faaliyetine başlamasıyla ilgili ilan metni 10 Ağustos 2017 tarihli 9386 sayılı Ticaret Sicil Gazetesinde ilan edilmiştir

### 1.4 - Kategorileri itibarıyla dönem içinde çalışan personelin ortalama sayısı

Kategorileri itibarıyla dönem içinde çalışan personelin ortalama sayısı aşağıdaki gibidir:

	31 Aralık 2021	31 Aralık 2020
Üst kademe yöneticiler	4	3
Diğer personel	75	62
<b>TOPLAM</b>	<b>79</b>	<b>65</b>





### 1.5 - Üst yönetime sağlanan ücret ve benzeri menfaatler

31 Aralık 2021 tarihinde sona eren hesap dönemine ilişkin yönetim kurulu başkan ve üyeleriyle genel müdür, genel koordinatör, genel müdür yardımcıları gibi üst yöneticilere sağlanan ücret ve benzeri menfaatlerin toplam tutarı 2.717.513,08.-TL'dir (31 Aralık 2020: 793.835,97.-TL).

### 1.6 - Finansal tablolarda; yatırım gelirlerinin ve faaliyet giderlerinin (personel, yönetim, araştırma geliştirme, pazarlama ve satış, dışarıdan sağlanan fayda ve hizmetler ile diğer faaliyet giderleri) dağıtımında kullanılan anahtarlar

Şirketlerce hazırlanacak olan finansal tablolarda kullanılan anahtara ilişkin usul ve esaslarla ilgili SEDDK'nın 4 Ocak 2008 tarih ve 2008/1 sayılı "Sigortacılık Hesap Planı Çerçevesinde Hazırlanmakta Olan Finansal Tablolarda Kullanılan Anahtarların Usul ve Esaslarına İlişkin Genelge"si yine SEDDK tarafından yayımlanan 9 Ağustos 2010 tarih ve 2010/9 sayılı "Sigortacılık Hesap Planı Çerçevesinde Hazırlanmakta Olan Finansal Tablolarda Kullanılan Anahtarların Usul ve Esaslarına İlişkin Genelgede Değişiklik Yapılmasına İlişkin Genelge" ile değiştirilmiştir. Buna göre; Kooperatif tarafından hayat dışı teknik karşılıkları karşılayan varlıkların yatırıma yönlendirilmesinden elde edilen tüm gelirler, teknik olmayan bölümden teknik bölüme aktarılır. Faaliyet giderleri alt branşlara; her bir alt branş için son 3 yılda üretilen poliçe sayısı, brüt yazılan prim miktarı ile hasar ihbar adedinin toplam üretilen poliçe sayısı, brüt yazılan prim miktarına ve hasar ihbar adedine oranlanmasıyla bulunan 3 oranın ortalamasına göre dağıtılmaktadır.

### 1.7 - Finansal tabloların tek bir şirket mi yoksa şirketler grubunu mu içerdiği

İlişikteki finansal tablolar, sadece Atlas Mutuel'in finansal bilgilerini içermekte olup, 31 Aralık 2021 tarihi itibarıyla konsolide finansal tablolar hazırlanmamaktadır.

### 1.8 - Raporlayan işletmenin adı veya diğer kimlik bilgileri ve bu bilgide önceki raporlama dönemi sonundan beri olan değişiklikler

**Kooperatif'in Ticaret Ünvanı** : Sınırlı Sorumlu Atlas Sigorta Kooperatifi

**Kooperatif'in Adresi** : Akdeniz Mahallesi Halit Ziya Bulvarı 1353 Sokak No:2 Kat:3/31 Konak-İzmir'dir.

## 2 - ÖNEMLİ MUHASEBE POLİTİKALARININ ÖZETİ

### 2.1 Hazırlık esasları

#### 2.1.1 Finansal tabloların düzenlenmesinde kullanılan temeller ve kullanılan özel muhasebe politikalarıyla ilgili bilgiler

Atlas Mutuel kuruluş, gözetim, muhasebe ve bağımsız denetim standartları konularında kendi mevzuatına tabi olarak faaliyet göstermektedir. Dolayısıyla Kuruluş, finansal tablolarını, Sigortacılık Kanunu'nun 18'inci maddesi ile 4632 sayılı Bireysel Emeklilik Tasarruf ve Yatırım Sistemi Kanunu'nun ("Bireysel Emeklilik Kanunu") 11'inci maddelerine dayanılarak SEDDK tarafından yayımlanan "Sigorta ve Reasürans ile Emeklilik Şirketlerinin Finansal Raporlamaları Hakkında Yönetmelik" hükümleri gereğince yürürlükte bulunan





## Sınırlı Sorumlu Atlas Sigorta Kooperatifi

31 Aralık 2021 Tarihi İtibariyle Sona Eren Hesap Dönemine Ait

### FİNANSAL TABLO DİPNOTLARI

(Birim – Aksi belirtilmedikçe Türk Lirası (TL))

düzenlemeler çerçevesinde Türkiye Muhasebe Standartları ("TMS"), Türkiye Finansal Raporlama Standartları ("TFRS") ve SEDDK tarafından muhasebe ve finansal raporlama esaslarına ilişkin yayımlanan diğer yönetmelik, açıklama ve genelgelere (tümü "Raporlama Standartları") uygun olarak hazırlanmıştır. Söz konusu yönetmeliğin 4 üncü maddesinde; sigorta sözleşmelerine, bağlı ortaklık, birlikte kontrol edilen ortaklık ve iştiraklerin muhasebeleştirilmesi ve konsolide finansal tablolar, kamuya açıklanacak finansal tablolar ile bunlara ilişkin açıklama ve dipnotların düzenlenmesine ilişkin usul ve esasların SEDDK'ca çıkarılacak tebliğler ile belirleneceği belirtilmiştir. 18 Nisan 2008 tarih ve 26851 sayılı Resmi Gazete'de yayımlanan "Finansal Tabloların Sunumu Hakkında Tebliğ" ile finansal tabloların önceki dönemlerle ve diğer şirketlerin finansal tabloları ile karşılaştırılmasını teminen, şirketlerin hazırlayacakları finansal tabloların şekil ve içeriği düzenlenmiştir.

#### 2.1.2 Geçerli olan ve raporlama para birimi

İlişikteki finansal tablolar, Kuruluş'un fonksiyonel para birimi olan TL cinsinden sunulmuştur.

#### 2.1.3 Muhasebe politikaları, muhasebe tahminlerinde değişiklikler ve hatalar

Cari dönemde muhasebe politikalarında yapılan bir değişiklik bulunmamaktadır.

#### 2.2 - Bölüm raporlaması

Bir faaliyet bölümü, Kooperatif'in faaliyet gösterdiği iş alanlarının, diğer faaliyet bölümleri ile yapılan işlemlerden doğan hasılat ve harcamalar dahil, hasılat elde eden ve harcama yapabilen ve Yönetim Kurulu (karar almaya yetkili mercii olarak) tarafından faaliyet sonuçları düzenli bir şekilde gözden geçirilen, performansı ölçülen ve finansal bilgileri ayırt edilebilen bir parçasıdır. Kooperatif'in faaliyet gösterdiği ana coğrafi alan Türkiye olduğu için coğrafi bölümlere göre raporlama sunulmamıştır. Kooperatif'in bölümlere göre faaliyet raporlamasına ilişkin bilgiler TFRS 8 – Faaliyet Bölümleri standardı kapsamında Not 4'te açıklanmıştır.

#### 2.3 - Yabancı para karşılıkları işlemler

Kooperatif'in fonksiyonel para birimi olan TL olarak kaydedilmektedir. Yabancı para cinsinden gerçekleştirilen işlemler, işlemlerin gerçekleştirildiği tarihlerde geçerli olan kurlardan kaydedilmektedir. Raporlama dönemi itibarıyla, yabancı para cinsinden olan parasal varlık ve yükümlülükler, raporlama dönemindeki kurlarda TL'ye çevrilmekte ve çevirim sonucu oluşan çevirim farkları, sonucun pozitif veya negatif olmasına göre finansal tablolarda kambiyo karları ve kambiyo zararları hesaplarına yansıtılmaktadır.

#### 2.4 - Maddi duran varlıklar

Maddi duran varlıklar, maliyetlerinden birikmiş amortisman düşülerek finansal tablolara yansıtılmıştır. Satın alınan maddi duran varlıklar maliyet değerleriyle kayıtlara yansıtılmaktadır. Maddi duran varlıkların elden çıkarılmasından doğan kazanç ve kayıplar net elden çıkarma hasılatı ile ilgili maddi duran varlığın net defter değerinin arasındaki fark olarak hesaplanmakta ve ilgili dönemin gelir tablosuna yansıtılmaktadır. Maddi duran varlıklara yapılan normal bakım ve onarım harcamaları gider olarak muhasebeleştirilmektedir. Muhasebe tahminlerinde, cari döneme önemli bir etkisi olan ya da sonraki dönemlerde önemli bir etkisi olması beklenen değişiklik bulunmamaktadır. Maddi duran varlıkların amortismanında kullanılan oranlar ve tahmini ekonomik ömür süreleri şöyledir:





**Sınırlı Sorumlu Atlas Sigorta Kooperatifi**  
**31 Aralık 2021 Tarihi İtibariyle Sona Eren Hesap Dönemine Ait**  
**FİNANSAL TABLO DİPNOTLARI**  
(Birim – Aksi belirtilmedikçe Türk Lirası (TL))

	Tahmini Ekonomik Ömür (YIL)	Amortisman Oranı (%)
Demirbaşlar ve tesisatlar	3 – 50	33.33 - 2.00
Diğer maddi duran varlıklar (özel maliyet bedelleri dahil)	3 – 10	33.33 – 10.00

## 2.5 - Maddi olmayan duran varlıklar

Kooperatif'in maddi olmayan duran varlıkları yazılım programlarından oluşmaktadır. Maddi olmayan duran varlıklar "TMS 38 – Maddi Olmayan Duran Varlıklar" standardı uyarınca kayıtlara maliyet bedelleri üzerinden alınmaktadır. Kooperatif, maddi olmayan duran varlıklara ilişkin itfa paylarını, ilgili varlıkların faydalı ömürlerine (3-5 yıl) göre normal amortisman yöntemini kullanarak maliyet değerleri üzerinden ayırmaktadır.

## 2.6 - Finansal varlıklar

Finansal varlıklar; nakit mevcudunu, sözleşmeden doğan ve karşı taraftan nakit veya başka bir finansal varlık edinme veya karşılıklı olarak finansal araçları değiştirme hakkını ya da karşı tarafın sermaye aracı işlemlerini ifade eder. Finansal varlıklar, alım-satım amaçlı finansal varlıklar, vadeye kadar elde tutulacak finansal varlıklar, satılmaya hazır finansal varlıklar ve kredi ve alacaklar olarak dört grupta sınıflandırılabilir. Gerçeğe uygun değer farkı kar/zarara yansıtılan finansal varlıklar, ilişikteki finansal tablolarda alım-satım amaçlı finansal varlıklar olarak tanımlanmıştır. Gerçeğe uygun değer farkı kar/zarara yansıtılan finansal varlıklar gerçeğe uygun değerleri üzerinden ölçülmekte ve ölçüm sonucu oluşan kazanç ya da kayıplar gelir tablosuna yansıtılmaktadır. Kredi ve alacaklar, sabit veya belirlenebilir nitelikte ödemelere sahip olan, aktif bir piyasada işlem görmeyen ve borçluya para, mal ve hizmet sağlama yoluyla yaratılan türev olmayan finansal varlıklardır. Kooperatif'in finansal tablolarında kredi ve alacaklar, var ise değer düşüklüğü için ayrılan karşılık tutarı düşülerek, itfa edilmiş maliyet bedelleri üzerinden muhasebeleştirilmektedir. Vadeye kadar elde tutulacak finansal varlıklar, vade sonuna kadar elde tutulma niyetiyle edinilen, fonlama kabiliyeti dahil olmak üzere vade sonuna kadar elde tutulabilmesi için gerekli koşulların sağlanmış olduğu, sabit veya belirlenebilir ödemeleri ile sabit vadesi bulunan ve kredi ve alacaklar dışında kalan finansal varlıklardan oluşmaktadır. Vadeye kadar elde tutulacak finansal varlıklar ilk kayda alımlarını takiben, var ise değer düşüklüğü için ayrılan karşılık tutarı düşülerek, etkin faiz yöntemiyle hesaplanan itfa edilmiş maliyetleri ile muhasebeleştirilmektedir. Kooperatif'in önceden vadeye kadar elde tutulan yatırımlar arasında sınıflandırılan ancak, sınıflandırma esaslarına uyulmadığından iki yıl boyunca bu sınıflandırmaya tabi tutulmayacak finansal varlığı bulunmamaktadır. Satılmaya hazır finansal varlıkların ilk kayda alınmaları maliyet bedelleri üzerinden olup, müteakip dönemlerde değerlemesi ilgili finansal varlıkların gerçeğe uygun değerleri üzerinden yapılmaktadır. Satılmaya hazır finansal varlıkların gerçeğe uygun değerlerindeki değişikliklerden kaynaklanan ve menkullerin etkin faiz yöntemiyle hesaplanan itfa edilmiş maliyetleri ile gerçeğe uygun değerleri arasındaki farkı ifade eden gerçekleşmemiş kazanç ve kayıplar özkaynak kalemleri içerisinde "Finansal varlıkların değerlemesi" hesabında gösterilmektedir. Satılmaya hazır finansal varlıkların elden çıkarılması durumunda gerçeğe uygun değer uygulaması sonucunda özkaynak hesaplarında oluşan kazanç ve kayıplar, kar veya zarara yansıtılmaktadır. Bağlı menkul kıymetler ilişikteki finansal tablolarda satılmaya hazır finansal varlık sınıfında değerlendirilmiştir. Aktif bir piyasada işlem görmeyen yatırımlar için gerçeğe uygun değer, değer belirleme yöntemleri kullanılarak hesaplanmakta; faiz, vade ve benzeri diğer koşullar bakımından aynı nitelikli piyasalarda işlem gören benzer menkul değerlerin piyasa fiyatları baz alınarak gerçeğe uygun değer tespiti yapılmaktadır. Menkul değerlerin alım ve satım işlemleri teslim tarihinde muhasebeleştirilmektedir. Finansal varlıklar, Kooperatif bu varlıkların üzerindeki





**Sınırlı Sorumlu Atlas Sigorta Kooperatifi**  
**31 Aralık 2021 Tarihi İtibariyle Sona Eren Hesap Dönemine Ait**  
**FİNANSAL TABLO DİPNOTLARI**

(Birim – Aksi belirtilmedikçe Türk Lirası (TL))

sözleşmeye bağlı haklardaki kontrolü kaybettiği zaman kayıtlardan çıkarılır. Bu durum bu hakların gerçekleşmesi, vadesinin dolması veya teslim edilmesi durumunda oluşur.

**2.7 -Varlıklarda değer düşüklüğü**

Finansal varlıklarda değer düşüklüğü Kooperatif her raporlama döneminde, bir finansal varlık veya finansal varlık grubunun değer düşüklüğüne uğradığına ilişkin ortada tarafsız göstergelerin bulunup bulunmadığı hususunu değerlendirir. Bir finansal varlık ya da finansal varlık grubu, sadece ve sadece ilgili varlığın ilk muhasebeleştirilmesinden sonra bir veya birden fazla zarar/kayıp olayının meydana geldiğine ve söz konusu zarar olayının ilgili finansal varlığın veya varlık grubunun güvenilir bir biçimde tahmin edilebilen gelecekteki tahmini nakit akışları üzerindeki etkisi sonucunda değer düşüklüğüne uğradığına ilişkin tarafsız bir göstergenin bulunması durumunda değer düşüklüğüne uğradığı varsayılır ve değer düşüklüğü zararı oluşur. Alacaklar, tahsil edilememe riskine karşı özel karşılıkları düşüldükten sonraki net tutarlarıyla gösterilmiştir. Kredi ve alacaklar tutarlarının tahsil edilemeyecek olduğunu düzenli incelemeler neticesinde gösteren bir durumun söz konusu olması halinde alacaklar için tahsil edilebileceği tutara kadar özel karşılık ayrılır. Sermaye araçlarının geri kazanılabilir tutarı o aracın gerçeğe uygun değeridir. Gerçeğe uygun değerleriyle ölçülen borçlanma araçlarının geri kazanılabilir tutarı tahmini gelecekteki nakit akımlarının piyasadaki faiz oranları ile bugünkü değere indirgenmiş halini ifade eder. Değer düşüklüğü kayıtlara alındıktan sonra oluşan bir olay eğer değer düşüklüğünün geri çevrilmesini nesnel olarak sağlıyorsa değer düşüklüğü geri çevrilir. İfta edilmiş maliyet ile ölçülen finansal varlıklar ile satılmaya hazır finansal varlık olarak sınıflandırılmış borçlanma senetlerindeki değer düşüklüğünün geri çevrilmesi gelir tablosundan yapılır. Satılmaya hazır finansal varlık olarak sınıflandırılmış sermaye araçlarından oluşan finansal varlıklardaki değer düşüklüğünün geri çevrilmesi ise doğrudan özkaynaklardan yapılır. Duran varlıklarda değer düşüklüğü Kooperatif, her raporlama döneminde varlıklarının değer düşüklüğüne uğramış olabileceğine dair herhangi bir belirtinin bulunup bulunmadığını değerlendirmektedir. Böyle bir belirtinin mevcut olması durumunda ilgili varlığın geri kazanılabilir tutarını "TMS 36 – Varlıklarda Değer Düşüklüğüne İlişkin Türkiye Muhasebe Standardı" çerçevesinde tahmin etmekte ve geri kazanılabilir tutarın ilgili varlığın defter değerinin altında olması durumunda değer düşüklüğü karşılığı ayırmaktadır.

**2.8 - Türev finansal araçlar**

Raporlama dönemi sonu itibarıyla Kooperatif'in türev finansal araçları bulunmamaktadır. (31 Aralık 2021: Yoktur).

**2.9- Finansal varlıkların netleştirilmesi**

Finansal varlıklar ve borçlar, Kooperatif'in netleştirmeye yönelik bir hakka veya yaptırım gücüne sahip olması ve ilgili finansal aktif ve pasifi net tutarları üzerinden tahsil etme/ödeme niyetinde olması veya ilgili finansal varlığı ve borcu eşzamanlı olarak sonuçlandırma hakkına sahip olması durumlarında bilançoda net tutarları üzerinden gösterilmektedir. Gelir ve giderler, sadece Raporlama Standartları'nca izin verildiği sürece veya Kooperatif'in alım satım işlemleri gibi benzer işlemler sonucu oluşan kar ve zararlar için net olarak gösterilmektedir.



**Sınırlı Sorumlu Atlas Sigorta Kooperatifi**  
**31 Aralık 2021 Tarihi İtibariyle Sona Eren Hesap Dönemine Ait**  
**FİNANSAL TABLO DİPNOTLARI**  
(Birim – Aksi belirtilmedikçe Türk Lirası (TL))

**2.10 - Nakit ve nakit benzeri varlıklar**

Nakit akış tablolarının hazırlanmasına esas olan “nakit ve nakit benzerleri”; Kooperatif’in serbest kullanımında olan veya bloke olarak tutulmayan kasa, alınan çekler, diğer nakit ve nakit benzeri varlıklar ve vadesiz banka mevduatları ile orijinal vadesi üç aydan kısa olan bankalardaki vadeli mevduatlar ile menkul kıymetlere yapılan yatırımlar olarak tanımlanmaktadır.

**2.11 - Sermaye**

31 Aralık 2021 tarihleri itibarıyla, Kooperatif’in sermaye ve ortaklık yapısı aşağıdaki gibidir:

Kooperatifin sermayesi, ortakların taahhüt ettiği payların toplamı tutarlarından ibaret olup, değişkendir. Ancak, sermayenin en az haddi 900,00 Türk Lirasıdır. Kuruluşta bu sermayenin tamamı taahhüt edilmiş ve ¼’ü tescilden önce ödenmiştir. Bir ortaklık payının değeri 100,00 TL’dir. Ortaklar en çok 5.000 pay taahhüt edebilirler. Ancak, her ortağın en az 1 pay taahhüt etmesi zorunludur. Ortaklık payları, ana sözleşmenin 19’uncu maddesine göre düzenlenen ortaklık senedinde gösterilir. Senetle temsil edilmeyen paylar 100,00 TL olarak itibar olunur.

31 Aralık 2021 tarihi itibarıyla şirketin 63.260 ortağı bulunmaktadır. Şirketin Kooperatif olması sebebiyle poliçe sahipleri aynı zamanda şirkete ortak olmaktadır. Daha önceki dönemlerde poliçe satın alıp cari dönemde bu poliçelerini yenilemeyen ortaklar “Sermaye Yedekleri”nde gösterilmektedir. Sermaye Yedeklerinde gösterilen ortak sayısı 27.370’dir.

**Sermayenin dönem başı ve dönem sonu defter değerleri aşağıdaki şekilde gerçekleşmiştir.**

	<b>31 Aralık 2021</b>	<b>31 Aralık 2020</b>
<b>Dönem Başı Sermaye Tutarı</b>	17.049.175	9.417.050
<b>Dönem İçi Sermaye Artışı</b>	4.129.325	8.147.225
<b>Sermaye Yedekleri</b>	(2.782.200)	( 515.100)
<b>Dönem Sonu Ödenmiş Sermaye Tutarı</b>	<b>18.396.300</b>	<b>17.049.175</b>





**Sınırlı Sorumlu Atlas Sigorta Kooperatifi**  
**31 Aralık 2021 Tarihi İtibariyle Sona Eren Hesap Dönemine Ait**  
**FİNANSAL TABLO DİPNOTLARI**

(Birim – Aksi belirtilmedikçe Türk Lirası (TL))

**Bir hissenin senedinin nominal değeri veya hisse senetlerinin nominal değerinin olmadığı ile ilgili açıklama**

Kooperatif'in 31 Aralık 2021 sonu itibariyle nominal sermayesi 20.518.200-TL olup ödenmiş sermaye rakamı 18.396.300.-TL dir. Hisselerin beheri 100 TL den nominal 205.182 adet paydan ödenmiş olarak 183.963 adet paydan oluşmaktadır. 31 Aralık 2020 sonu itibariyle nominal sermayesi 19.459.900.-TL olup ödenmiş sermaye rakamı 17.049.175.-TL dir. Hisselerin beheri 100 TL den nominal 194.599 adet paydan ödenmiş olarak 170.492 adet paydan oluşmaktadır.

31.12.2021 tarihi itibariyle ödenmemiş sermaye tutarı 2.121.900.-TL olup, bu tutarın ortaklara göre dağılımı aşağıdadır.

ORTAĞIN STATÜSÜ	ORTAĞIN ADI	TUTAR
KURUCU ORTAK	AHMET BABALIM	75.000.-
KURUCU ORTAK	ŞEYMA BABALIM	90.000.-
KURUCU ORTAK	SADIK BABABALIM	150.000.-
KURUCU ORTAK	NURAN BABABALIM	75.000.-
KURUCU ORTAK	HALİM ÖZÇELİK	180.000.-
KURUCU ORTAK	TURAN KEMAL BABABALIM	75.000.-
KURUCU ORTAK	HALİL AKSOY	450.000.-
KURUCU ORTAK	MURAT POLAT	250.000.-
KURUCU ORTAK	BORA NURİ ÜRKMEZ	83.000.-
KURUCU ORTAK	ZELİHA BABABALIM KARABATAK	33.000.-
ŞAHİS ORTAK	DURAN ŞAHİN	250.000.-
ŞAHİS ORTAK	GÜNER ERTEN HİDİR	227.300.-
TÜZEL ORTAK	PAMUKTUR TURİZM	90.000.-
ŞAHİS ORTAK	FİDAN GÖZLÜGÖL	34.500.-
ŞAHİS ORTAK	ÖMER KIZILCAN	75.000.-
	DİGER	(16.100).-
	<b><u>ÖDENMEMİŞ SERMAYE</u></b>	<b><u>2.121.900.-</u></b>

31.12.2020 tarihi itibariyle ödenmemiş sermaye tutarı 2.410.725.-TL olup, bu tutarın ortaklara göre dağılımı aşağıdadır.

ORTAĞIN STATÜSÜ	ORTAĞIN ADI	TUTAR
KURUCU ORTAK	AHMET BABALIM	800.000.-
KURUCU ORTAK	NAZLI AKSOY	299.900.-
KURUCU ORTAK	SADIK BABABALIM	225.000.-
KURUCU ORTAK	HÜSEYİN MAZLUM BABABALIM	225.000.-
ŞAHİS ORTAK	SAKİNE POLAT	165.000.-
ŞAHİS ORTAK	ÖZGEN KAAYIKÇIOĞLU	165.000.-
ŞAHİS ORTAK	DURAN ŞAHİN	165.000.-
ŞAHİS ORTAK	HUSEYİN ÖZÇELİK	150.000.-
ŞAHİS ORTAK	ECE TUÇTÜRE	55.000.-
ŞAHİS ORTAK	FATMA KARLITEPE	34.500.-
KURUCU ORTAK	HALİM ÖZÇELİK	30.025.-
	DİGER	96.300.-
	<b><u>ÖDENMEMİŞ SERMAYE</u></b>	<b><u>2.410.725.-</u></b>



## **2.12 - Sigorta ve yatırım sözleşmeleri - sınıflandırma**

Poliçe sahibinin olumsuz etkilenmesine neden olan, önceden tanımlanmış gelecekteki belirsiz bir olayın (sigorta ile teminat altına alınan olay) gerçekleşmesi durumunda, Kooperatif'in poliçe sahibinin zararını tazmin etmeyi kabul etmek suretiyle önemli bir sigorta riskini kabullendiği sözleşmeler sigorta sözleşmesi olarak sınıflandırılmaktadır. Sigorta riski, finansal risk dışında kalan riskleri kapsamaktadır. Sigorta sözleşmeleri kapsamında alınmış olan bütün primler yazılan primler hesabı altında gelir olarak muhasebeleştirilmektedir. Değişkeni sözleşmenin taraflarından birine özgü olmayan finansal olmayan bir değişken durumunu hesaba katan belirli bir faiz oranı, finansal araç fiyatı, mal fiyatı, döviz kuru, faiz veya fiyat endeksleri, kredi notu ya da kredi endeksi veya diğer değişkenlerin bir veya daha fazlasındaki yalnızca değişikliklere dayanan ödemeyi yapmayı öngören sözleşmeler yatırım sözleşmeleri olarak sınıflandırılmaktadır. Raporlama dönemi itibarıyla Kooperatif'in önceden belirlenmiş bir riski teminat altına alan yatırım sözleşmesi olarak sınıflandırılmış sözleşmesi bulunmamaktadır.

## **2.13- Sigorta ve yatırım sözleşmelerinde isteğe bağlı katılım özellikleri**

Sigorta ve yatırım sözleşmelerindeki isteğe bağlı katılım özelliği, garanti edilen faydalara ilaveten, aşağıda yer alan ek faydalara sahip olmaya yönelik sözleşmeye dayalı bir haktır: (i) Sözleşmeye dayalı toplam faydaların önemli bir kısmını teşkil etmeye namzet; (ii) Tutarı ve zamanlaması sözleşme gereği ihraç edenin takdirinde olan ve (iii) Sözleşme gereği aşağıdakilere dayalı olan: (1) Belirli bir sözleşmeler havuzunun veya belirli bir sözleşme türünün performansına; (2) İhraç eden tarafından elde tutulan belirli bir varlık havuzunun gerçekleşmiş ve/veya gerçekleşmemiş yatırım gelirlerine; veya (3) Sözleşme ihraç eden şirketin, fonun veya başka bir işletmenin kar veya zararına. Kooperatif'in'in raporlama dönemi sonu itibarıyla, isteğe bağlı katılım özelliği olan sigorta veya yatırım sözleşmesi bulunmamaktadır.

## **2.14 - İsteğe bağlı katılım özelliği olmayan yatırım sözleşmeleri**

Kooperatif'in raporlama dönemi sonu itibarıyla, isteğe bağlı katılım özelliği olmayan yatırım sözleşmesi bulunmamaktadır.

## **2.15 - Borçlar**

Finansal yükümlülükler; başka bir işletmeye nakit ya da başka bir finansal varlık verilmesini gerektirecek işlemler sonucunda oluşan yükümlülükleri ifade etmektedir. Kooperatif'in finansal tablolarında finansal yükümlülükler, iskonto edilmiş maliyet değerleriyle gösterilmektedir. Bir finansal yükümlülük ödendiğinde kayıtlardan çıkarılmaktadır.

## **2.16 - Vergiler**

Kurumlar vergisi kurum kazançları %22 oranında kurumlar vergisine tabidir. Bu oran, kurumların ticari kazancına vergi yasaları gereğince indirimi kabul edilmeyen giderlerin ilave edilmesi ve vergi yasalarında yer alan istisna ve diğer indirimlerin düşülmesi sonucu bulunacak vergi matrahına uygulanmaktadır. Kar dağıtılmadığı takdirde başka bir vergi ödenmemektedir. Türkiye'deki bir işyeri ya da daimi temsilcisi aracılığı ile gelir elde eden kurumlar ile Türkiye'de yerleşik kurumlara ödenen kar paylarından (temettü) stopaj yapılmaz. Bu kurumlara yapılanlar dışındaki temettü ödemeleri üzerinde, %15 oranında stopaj uygulanmaktadır. Dar mükellef kurumlara ve gerçek kişilere yapılan kar dağıtımlarına ilişkin stopaj oranlarının uygulanmasında, ilgili Çifte Vergilendirmeyi Önleme Anlaşmalarında yer alan uygulamalar da göz önünde





## Sınırlı Sorumlu Atlas Sigorta Kooperatifi

### 31 Aralık 2021 Tarihi İtibariyle Sona Eren Hesap Dönemine Ait

#### FİNANSAL TABLO DİPNOTLARI

(Birim – Aksi belirtilmedikçe Türk Lirası (TL))

bulundurulur. Karın sermayeye ilavesi, kar dağıtımı sayılmaz ve stopaj uygulanmaz. Geçici vergiler o yıl kazançlarının tabi olduğu kurumlar vergisi oranında hesaplanarak ödenir. Yıl içinde ödenen geçici vergiler, o yılın yıllık kurumlar vergisi beyannamesi üzerinden hesaplanan kurumlar vergisine mahsup edilebilmektedir. Türk vergi mevzuatına göre beyanname üzerinde gösterilen mali zararlar 5 yılı aşmamak kaydıyla dönem kurum kazancından indirilebilirler. Türkiye’de ödenecek vergiler konusunda vergi otoritesi ile mutabakat sağlamak gibi bir uygulama bulunmamaktadır. Kurumlar vergisi beyannameleri hesap döneminin kapandığı ayı takip eden dördüncü ayın 25’inci günü akşamına kadar bağlı bulunan vergi dairesine verilir. Bununla beraber, vergi incelemesine yetkili makamlar beş yıl zarfında muhasebe kayıtlarını inceleyebilir ve hatalı işlem tespit edilirse ödenecek vergi miktarları değişebilir.

#### Ertelenmiş vergi

Ertelenmiş vergi borcu veya yükümlülüğü “TMS 12 – Gelir Vergilerine İlişkin Türkiye Muhasebe Standardı” uyarınca varlıkların ve yükümlülüklerin finansal tablolarda gösterilen değerleri ile yasal vergi matrahı hesabında dikkate alınan tutarları arasındaki “geçici farklılıkların”, bilanço yöntemine göre vergi etkilerinin hesaplanmasıyla belirlenmektedir. Vergi mevzuatına göre varlıkların ya da borçların iktisap tarihinde oluşan mali ya da ticari karı etkilemeyen farklar bu hesaplamanın dışında tutulmuştur.

Hesaplanan ertelenmiş vergi varlıkları ile ertelenmiş vergi yükümlülükleri, finansal tablolarda, sadece ve sadece Kooperatif’in cari vergi varlıklarını, cari vergi yükümlülükleri ile netleştirmek için yasal bir hakkı varsa ve ertelenmiş vergi aktif ve pasifi aynı vergilendirilebilir işletmenin gelir vergisi ile ilişkili ise net olarak gösterilmektedir.

İlgili finansal varlıkların değerlendirilmesi sonucu oluşan farklar gelir tablosunda muhasebeleştirilmişse, bunlarla ilgili oluşan cari dönem kurumlar vergisi veya ertelenmiş vergi geliri veya gideri de gelir tablosunda muhasebeleştirilmektedir. İlgili finansal varlıkların değerlendirilmesi sonucu oluşan farklar doğrudan doğruya özkaynak hesaplarında muhasebeleştirilmişse, ilgili vergi etkileri de doğrudan özkaynak hesaplarında muhasebeleştirilmektedir.

Ertelenmiş vergi varlığının kayıtlı değeri, her raporlama dönemi sonu itibariyle gözden geçirilir. Ertelenmiş vergi varlığının kayıtlı değeri, bir kısmının veya tamamının sağlayacağı faydanın elde edilmesine imkan verecek düzeyde mali kar elde etmenin muhtemel olmadığı ölçüde azaltılır. Kooperatif sadece ortaklarıyla sigortacılık faaliyetinde bulunması sebebi ile 2019’un 4.geçici döneminden itibaren Kurumlar Geçici Vergi ve Kurumlar Vergisi vergi türlerinden muaftır.

#### Transfer fiyatlandırması

Kurumlar Vergisi Kanunu’nun 13 üncü maddesinin transfer fiyatlandırması yoluyla “örtülü kazanç dağıtımı” başlığı altında transfer fiyatlandırması konusu işlenmekte olup; 18 Kasım 2007 tarihinde yayımlanan “Transfer Fiyatlandırması Yoluyla Örtülü Kazanç Dağıtımı Hakkında Genel Tebliğ”i bu konu hakkında uygulamadaki detayları belirlemiştir. İlgili tebliğe göre, eğer vergi mükellefleri ilgili kuruluşlarla (kişilerle), fiyatlandırmaları emsallere uygunluk ilkesi çerçevesinde yapılmayan ürün, hizmet veya mal alım ve satım işlemlerine giriyorlarsa, ilgili karların transfer fiyatlaması yoluyla örtülü bir şekilde dağıtıldığı kanaatine varılacaktır. Bu tarz transfer fiyatlaması yoluyla örtülü kar dağıtımları kurumlar vergisi açısından Vergi matrahından indirilememektedir.





**Sınırlı Sorumlu Atlas Sigorta Kooperatifi**  
**31 Aralık 2021 Tarihi İtibariyle Sona Eren Hesap Dönemine Ait**  
**FİNANSAL TABLO DİPNOTLARI**  
(Birim – Aksi belirtilmedikçe Türk Lirası (TL))

**2.17 - Çalışanlara sağlanan faydalar**

Kıdem tazminatı karşılığı Türk İş Kanunu'na göre, Kooperatif bir senesini doldurmuş ve istifa veya kötü davranış dışındaki sebeplerden Kooperatif'le ilişkisi kesilen veya hizmet yılını dolduran ve emekliliğini kazanan, askere çağrılan veya vefat eden personeli için kıdem tazminatı ödemekle yükümlüdür. Ödenecek tazminat her hizmet yılı için bir aylık maaş tutarı kadardır ve bu miktar 01.01.2022 tarihi itibarıyla, hükümet tarafından belirlenen 10.848,59-TL (31 Aralık 2021: 7.638,96.-TL) ile sınırlandırılmıştır. "TMS 19 – Çalışanlara Sağlanan Faydalar" standardı kıdem tazminatı karşılığı hesaplamasında aktüeryal metotların kullanılmasını gerektirir. 31 Aralık 2021 ve 31 Aralık 2020 tarihleri itibarıyla kullanılan aktüeryal tahminler şöyledir:

	31 Aralık 2021	31 Aralık 2020
İskonto Oranı	%2,90	%1,00
Tahmin Edilen Personel Devir Hızı	%100,00	%100,00

Yukarıda belirtilen beklenen maaş/limit artış oranı hükümetin yıllık enflasyon tahminlerine göre belirlenmiştir. Çalışanlara sağlanan diğer faydalar Kooperatif, çalışanlarının bir hesap dönemi boyunca sunduğu hizmetler karşılığında ödenmesi beklenen iskonto edilmemiş, çalışanlara sağlanan kısa vadeli faydalar için finansal tablolarında TMS 19 kapsamında karşılık ayırmaktadır.

**2.18 - Karşılıklar**

Geçmiş olaylardan kaynaklanan mevcut bir yükümlülüğün bulunması, yükümlülüğün yerine getirilmesinin muhtemel olması ve yükümlülük tutarının güvenilir bir şekilde ölçülebilmesi durumunda söz konusu karşılık muhasebeleştirilmektedir. Karşılıklar, raporlama dönemi itibarıyla yükümlülüğün yerine getirilmesi için yapılacak harcamanın Kooperatif yönetimi tarafından yapılan en iyi tahminine göre hesaplanır ve etkisinin önemli olduğu durumlarda bugünkü değerine indirmek suretiyle iskonto edilir. Tutarın yeterince güvenilir olarak ölçülemediği ve yükümlülüğün yerine getirilmesi için Kooperatif'ten kaynak çıkma ihtimalinin bulunmadığı durumlarda söz konusu yükümlülük "koşullu" olarak kabul edilmekte ve dipnotlarda açıklanmaktadır. Koşullu varlıklar geçmiş olaylardan kaynaklanan ve Kooperatif'in tam anlamıyla kontrolünde bulunmayan, bir veya daha fazla kesin mahiyette olmayan olayın ileride gerçekleşip gerçekleşmemesi ile teyit edilecek olan varlıklardır. Kooperatif koşullu varlıkları finansal tablolara yansıtılmamaktadır ancak ilgili gelişmelerin finansal tablolarda doğru olarak yansıtılmalarını teminen koşullu varlıklarını sürekli olarak değerlendirmeye tabi tutmaktadır. Ekonomik faydanın Kooperatif'e girmesinin neredeyse kesin hale gelmesi durumunda ilgili varlık ve buna ilişkin gelir, değişikliğin olduğu dönemin finansal tablolarına dahil edilmekte, ekonomik fayda girişinin muhtemel hale gelmesi durumunda ise söz konusu koşullu varlık finansal tablo dipnotlarında gösterilmektedir.

**2.19 - Gelirlerin muhasebeleştirilmesi**

**Yazılan primler**

Yazılan primler, dönem içinde tanzim edilen poliçelerin yanı sıra geçmiş yıllarda tanzim edilen poliçe primlerinden iptaller, vergiler ve reasürörlere devredilen primler düşüldükten sonra kalan tutarı temsil etmektedir.





**Sınırlı Sorumlu Atlas Sigorta Kooperatifi**  
**31 Aralık 2021 Tarihi İtibariyle Sona Eren Hesap Dönemine Ait**  
**FİNANSAL TABLO DİPNOTLARI**  
(Birim – Aksi belirtilmedikçe Türk Lirası (TL))

**Rücu, sovtaj ve benzeri gelirler**

31 Aralık 2021 tarihi itibarıyla hazırlanan finansal tablolarda Hazine ve Maliye Bakanlığı tarafından yayınlanan 10 Şubat 2015 tarih ve 2015/6 sayılı “Rücu ve Sovtaj Gelirlerine İlişkin Genelge”ye istinaden Şirket, tazminat ödemesini gerçekleştirerek sigortalılarından ibraname veya ödemenin yapıldığına dair belgenin alınmış olunması ve karşı sigorta şirketine ya da 3. şahıslara bildirim yapılması kaydıyla, borçlu sigorta şirketinin teminat limitine kadar olan rücu alacağı tahakkuk ettirmektedir. Söz konusu tutarın tazminat ödemesini takip eden altı ay içerisinde karşı sigorta şirketinden veya dört ay içerisinde 3. şahıslardan tahsil edilememesi durumlarında bu alacaklar için alacak karşılığı ayrılmakta ve bilançoda Sigortacılık Faaliyetlerinden Alacaklar Karşılığı hesabında gösterilmektedir.

31 Aralık 2021 ve tarihlerinde sona eren hesap dönemlerine ilişkin net tahakkuk edilen rücu ve sovtaj gelirleri 2.056.740.-TL’dir (31 Aralık 2020: 3.438.996.-TL)

**Alınan ve ödenen komisyonlar**

Sigorta poliçelerinin üretimi ile ilgili araçlara ödenen komisyon giderleri ile devredilen primler karşılığında reasürörlerden alınan komisyon gelirleri, üretilen poliçeler için ise sırasıyla ertelenmiş komisyon giderleri ve ertelenmiş komisyon gelirleri hesaplarında dikkate alınmak suretiyle tahakkuk esasına göre poliçenin ömrü boyunca faaliyet sonuçlarına yansıtılmaktadır.

**Faiz gelir ve giderleri**

Faiz gelir ve giderleri tahakkuk esasına göre etkin faiz yöntemi kullanılarak muhasebeleştirilmektedir. Etkin faiz, finansal varlık ya da yükümlülüğün ömrü süresince tahmin edilen nakit ödemeleri ve akımlarını defter değerine iskontoleyen orandır. Etkin faiz oranı bir finansal varlık ya da yükümlülüğün kayıtlara alınmasıyla hesaplanmakta ve müteakip olarak değiştirilmemektedir. Etkin faiz oranı hesaplaması, etkin faizin ayrılmaz bir parçası olan iskonto ve primleri, ödenen ya da alınan ücret ve komisyonları ve işlem maliyetlerini kapsamaktadır. İşlem maliyetleri, finansal bir varlık ya da yükümlülüğün iktisap edilmesi, ihraç edilmesi ya da elden çıkarılması ile direkt ilişkili olan ek maliyetlerdir.

**Ticari gelir/gider**

Ticari gelir/gider, gerçeğe uygun değer farkı kar veya zarara yansıtılan finansal varlıklar ile satılmaya hazır finansal varlıkların elden çıkarılması sonucu ortaya çıkan kazanç ve kayıpları içermektedir. Ticari gelir ve ticari gider, ilişikteki finansal tablolarda sırasıyla “Finansal yatırımların nakde çevrilmesinden elde edilen karlar” ve “Yatırımların nakde çevrilmesi sonucunda oluşan zararlar” hesapları içerisinde gösterilmiştir. Temettü Temettü gelirleri, ilgili temettüyü elde etme hakkının ortaya çıkması ile muhasebeleştirilmektedir.

**2.20 - Kiralama işlemleri**

Finansal kiralama yolu ile elde edilen varlıklar, alım tarihindeki makul değerler ile Şirket’e ait bir varlık olarak kaydedilmektedir. Kiralayana karşı yükümlülük, bilançoda finansal kiralama yükümlülüğü olarak gösterilmektedir. Toplam finansal kiralama taahhüdü ile varlığın makul değeri arasındaki farkın oluşturduğu finansal giderler, her muhasebe dönemine düşen yükümlülüğün sabit faiz oranı ile dağıtılması suretiyle kiralama süresi boyunca olduğu döneme ait gelir tablosuna kaydedilir.





**Sınırlı Sorumlu Atlas Sigorta Kooperatifi**  
**31 Aralık 2021 Tarihi İtibariyle Sona Eren Hesap Dönemine Ait**  
**FİNANSAL TABLO DİPNOTLARI**  
(Birim – Aksi belirtilmedikçe Türk Lirası (TL))

**2.21 - Kazanılmamış primler karşılığı**

7 Ağustos 2007 tarih ve 26606 sayılı Resmi Gazete’de yayımlanarak 1 Ocak 2008 tarihinden itibaren yürürlüğe giren “Sigorta ve Reasürans ile Emeklilik Şirketlerinin Teknik Karşılıklarına ve Bu Karşılıkların Yatırılacağı Varlıklara İlişkin Yönetmelik” (“Teknik Karşılıklar Yönetmeliği”) uyarınca, kazanılmamış primler karşılığı, yürürlükte bulunan sigorta sözleşmeleri için tahakkuk etmiş primlerin herhangi bir komisyon veya diğer bir indirim yapılmaksızın brüt olarak gün esasına göre ertesi hesap dönemi veya hesap dönemlerine sarkan kısmından oluşmaktadır. Belirli bir bitiş tarihi olmayan emtea nakliyat sigortası sözleşmelerinde, son üç ayda tahakkuk etmiş primlerden sonra kalan tutarın %50’si kazanılmamış primler karşılığı olarak ayrılmaktadır. Kazanılmamış primler karşılığı, matematik karşılık ayrılan sigorta sözleşmeleri hariç diğer sözleşmeler için ayrılmaktadır. Yıllık veya bir yıldan kısa süreli aralıklarla yenilenen sigorta teminatı içeren bir yıldan uzun süreli sigorta sözleşmelerinin yıllık sigorta teminatına karşılık gelen primleri için de kazanılmamış primler karşılığı hesaplanmaktadır.


28 Temmuz 2010 tarih ve 27655 sayılı Resmi Gazete’de yayımlanarak 30 Eylül 2010 tarihinden itibaren yürürlüğe giren teknik karşılıkları konu alan “Sigorta ve Reasürans ile Emeklilik Şirketlerinin Teknik Karşılıklarına ve Bu Karşılıkların Yatırılacağı Varlıklara İlişkin Yönetmelikte Değişiklik Yapılmasına Dair Yönetmelik” uyarınca, kazanılmamış primler karşılığının hesaplanması sırasında, sigorta teminatının başladığı gün ile bitiş günü yarım gün olarak dikkate alınıp ve buna göre hesaplama yapılmaktadır. Teknik Karşılıklar Yönetmeliği uyarınca dövize endekli sigorta sözleşmelerine ilişkin kazanılmamış primler karşılığının hesabı sırasında, sigorta sözleşmesinde ayrıca bir kur belirtilmemişse ilgili primin tahakkuk tarihindeki Türkiye Cumhuriyet Merkez Bankası’nın Resmi Gazete’de ilan ettiği döviz satış kurları dikkate alınmaktadır.

Kooperatif’in 31.12.2021 ve 31.12.2020 tarihleri itibarıyla brüt KPK tutarı aşağıda özetlenmiştir:

ANA BRANŞ	31.12.2021 TOPLAM KPK	31.12.2020 TOPLAM KPK
GENEL ZARARLAR	284.329	138.023
HUKUKSAL KORUMA	1.874.152	1.692.835
KARA ARAÇLARI	51.320.184	31.823.414
KAZA	5.513.007	4.102.781
KEFALET	1.082.456	439.122
NAKLİYAT	1.222.928	371.895
YANGIN VE DOĞAL AFETLER	2.741.152	1.349.516
HASTALIK/ SAĞLIK	--	94
FİNANSAL KAYIPLAR	3.546	11.723
SU ARAÇLARI	122	398
<b>TOPLAM</b>	<b>64.041.876</b>	<b>39.929.801</b>

**2.22- Devam eden riskler karşılığı**

Şirketler devam eden riskler karşılığı ayırırken, yürürlükte bulunan ve kazanılmamış primler karşılığı ayrılan sigorta sözleşmeleri dolayısıyla ortaya çıkabilecek tazminatların ilgili sözleşmeler için ayrılmış kazanılmamış primler karşılığında fazla olma ihtimaline karşı, her hesap dönemi itibarıyla, son 12 ayı kapsayacak şekilde yeterlilik testi yapmak zorundadır.





**Sınırlı Sorumlu Atlas Sigorta Kooperatifi**  
**31 Aralık 2021 Tarihi İtibariyle Sona Eren Hesap Dönemine Ait**  
**FİNANSAL TABLO DİPNOTLARI**

(Birim – Aksi belirtilmedikçe Türk Lirası (TL))

Bu test yapılırken, net kazanılmamış primler karşılığının beklenen net hasar prim oranı ile çarpılması gerekir. Beklenen net hasar prim oranı, gerçekleşmiş hasarların (muallak tazminatlar (net) + ödenen tazminatlar (net) – devreden muallak tazminatlar (net)) kazanılmış prime (yazılan primler (net) + devreden kazanılmamış primler karşılığı (net) – kazanılmamış primler karşılığı (net)) bölünmesi suretiyle bulunur. SEDDK’ça belirlenecek branşlar için beklenen hasar prim oranının % 95’in üzerinde olması halinde, % 95’i aşan oranın net kazanılmamış primler karşılığı ile çarpılması sonucunda bulunan tutar net devam eden riskler karşılığı, % 95’i aşan oranın brüt kazanılmamış primler karşılığı ile çarpılması sonucunda bulunan tutar brüt devam eden riskler karşılığı olarak finansal tablolarda yer alır. Brüt tutar ile net tutar arasındaki fark ise reasürör payı olarak dikkate alınır. Bölüşmesiz reasürans anlaşmaları için ödenen tutarların ilgili döneme tekabül eden kısmı net prim hesabında devredilen prim olarak kabul edilir.

Devam eden riskler karşılığının hesabı sırasında kullanılan muallak tazminat karşılıklarının; tahakkuk etmiş ve hesaben tespit edilmiş ve gerçekleşmiş ancak rapor edilmemiş muallak tazminatlar ile gider paylarını ve gerekli durumlarda muallak tazminat yeterlilik farkını içermesi gerekmektedir.

31 Aralık 2021 tarihi itibariyle net devam eden riskler karşılığı ayrılması gereken branş bulunmamaktadır. (31.12.2020: 1.399.759)

	31.12.2021	31.12.2021	31.12.2020	31.12.2020
	KEFALET	GENEL ZARARLAR	KEFALET	GENEL ZARARLAR
<b>Kazanılmış Prim Net</b>	--	--	<b>1.067.546</b>	<b>111.082</b>
<b>Gerçekleşen Hasar Net</b>	--	--	<b>12.226.903</b>	<b>108.983</b>
<b>HP%</b>	--	--	<b>1145,33%</b>	<b>98,11%</b>
<b>DERK%</b>	--	--	<b>1050,33%</b>	<b>3,11%</b>
<b>KAZANILMAMIŞ PRİMLER KARŞILIĞI (NET)(-)</b>	--	--	133.125	48.473
<b>Kazanılmamış Primler Karş (Brüt)(-)</b>	--	--	439.122	138.023
<b>DERK BRÜT</b>	--	--	4.612.223	4.294
<b>DERK NET</b>	--	--	1.398.251	1.508
<b>DERK R. PAYI</b>	--	--	3.213.972	2.786

### 2.23 - Muallak tazminat karşılığı

Sigorta ve Reasürans ile Emeklilik Şirketlerinin Teknik Karşılıklarına ve Bu Karşılıkların Yatırılacağı Varlıklara İlişkin Yönetmeliğin 7. Maddesine göre Kooperatifler, tahakkuk etmiş ve hesaben tespit edilmiş ancak daha önceki hesap dönemlerinde veya cari hesap döneminde fiilen ödenmemiş tazminat bedelleri veya bu bedel hesaplanamamış ise tahmini bedelleri ile gerçekleşmiş ancak rapor edilmemiş tazminat bedelleri için muallak tazminat karşılığı ayırmak zorundadır. Tahakkuk etmiş ve hesaben tespit edilmiş muallak tazminat karşılığının hesaplanması sırasında; hesaplanmış veya tahmin edilmiş eksper, bilirkişi, danışman, dava ve haberleşme giderleri de dahil olmak üzere tazminat dosyalarının tekemmülü için gerekli tüm gider payları dikkate alınır.

28/07/2010 tarih ve 27655 sayılı Resmi Gazete’de yayımlanan ve 30/09/2010 tarihinde yürürlüğe giren Sigorta ve Reasürans ile Emeklilik Şirketlerinin Teknik Karşılıklarına ve bu Karşılıkların Yatırılacağı Varlıklara İlişkin Yönetmelikte Değişiklik yapılmasına dair Yönetmelik uyarınca, 30/09/2010 tarihinden itibaren, hesap dönemi





**Sınırlı Sorumlu Atlas Sigorta Kooperatifi**  
**31 Aralık 2021 Tarihi İtibariyle Sona Eren Hesap Dönemine Ait**  
**FİNANSAL TABLO DİPNOTLARI**

(Birim – Aksi belirtilmedikçe Türk Lirası (TL))

sonu itibariyle uygulama esasları SEDDK'nca belirlenen aktüeryal yöntemleri kullanarak gerçekleşmiş ancak rapor edilmemiş tazminat bedeli hesap edilir.

Gerçekleşmiş ancak rapor edilmemiş tazminat bedeli, brüt tutarlar üzerinden hesaplanıp, Kooperatif'in yürürlükte bulunan veya ilgili reasürans anlaşmalarına bağlı olarak net tutarlara ulaşılır.

2014/16 sayılı Muallak Tazminat Karşılığına İlişkin Genelge çerçevesinde "IBNR, Kooperatif aktüeri tarafından hesaplanacaktır. Her branş bazında olmak üzere; kullanılacak olan verinin seçimi, düzeltme işlemleri, en uygun metodun ve gelişim faktörlerine müdahale aktüeryal yöntemler kullanılarak kooperatif aktüeri tarafından yapılarak ve bu hususlar Aktüerler Yönetmeliğinin 11. maddesi uyarınca SEDDK'ya gönderilecek aktüerya raporunda ayrıntılı biçimde değerlendirilecektir" şeklinde ifade edilmektedir.

2016/11 Muallak Tazminat Karşılığına İlişkin Genelge'de (2014/16) Değişiklik Yapılmasına İlişkin Genelge 'de "5.A maddesinde değişiklik yapılmış ve buna göre 2016 yılı birinci üç aylık döneminden başlayarak aradaki fark tutarın (a-b) üçer aylık dönemler itibariyle aşağıda belirtilen oranlardan az olmamak üzere;

- 2015 yılı için %2,5 %5, %10
- 2016 yılı için %7,5 %7,5 %10 %10
- 2017 yılı için %12,5 %12,5 %15 %15
- 2018 yıl için %20 %20 %25 %25
- 2019 yılı için %40 %60 %80 %100'ü
- 2020 yılı için %40 %60 %80 %100'ü

(b)'ye eklenerek IBNR hesabı yapılabilir. IBNR hesabına ve uygulanan artış oranlarına ilişkin açıklamaların branş bazında ilgili finansal tabloların dipnotlarında ve detaylı olarak aktüerya raporunda yer alması gerekmektedir. Bu maddede yer alan uygulama sebebiyle oluşabilecek dönem karının Kooperatif bünyesinde bırakılması esastır" olarak ifade edilmektedir.

2016/22 Muallak Tazminat Karşılığında Kaynaklanan Net Nakit Akışlarının İskonto Edilmesi Hakkında Genelge gereğince şirketler, sigortacılık mevzuatına göre hesapladığı ve ayırdığı muallak tazminat karşılığının oluşturacağı net nakit akışlarını belirlenen ana branş temelinde tahmin edilir. Net Nakit Akışları sigortanın yasal teminat süreleri de dikkate alınarak maksimum on yıllık süre için tahmin edilebilir. Bununla birlikte, nakit akış sürelerinin her halükarda IBNR hesaplamasının kapsadığı süreyi aşmaması esastır. Net nakit akışları finansal raporlama dönemi tarihi itibariyle Resmi Gazetede yayımlanan en son yasal faiz oranı kullanılarak peşin değere iskonto edilir.

İskonto işlemi; tahakkuk eden, raporlanmayan ve yeterlilik farkı dahil tüm tutarlar belirlendikten ve uygulanması halinde Muallak Tazminat Karşılığına İlişkin Genelgenin (2014/16) 5/A maddesine göre yapılacak kademeli geçiş sonrasında gerçekleştirilir. Buna göre kademeli geçiş için IBNR karşılaştırması iskonto edilmemiş değerler üzerinden yapılır.

İskonto edilen tutarlar gelir tablosundan açılan iskonto hesaplarında takip edilir.

İskonto hesabında kullanılan tüm varsayımlar ve yöntemler dipnotlarda ve aktüerya raporunda detaylandırılır.





**Sınırlı Sorumlu Atlas Sigorta Kooperatifi**  
**31 Aralık 2021 Tarihi İtibariyle Sona Eren Hesap Dönemine Ait**  
**FİNANSAL TABLO DİPNOTLARI**

(Birim – Aksi belirtilmedikçe Türk Lirası (TL))


12.04.2017 tarihinden geçerli olmak üzere 30121 sayılı/11.07.2017 tarihinde yayınlanan Karayolları Motorlu Araçlar Zorunlu Mali Sorumluluk Sigortasında Tarife Uygulama Esasları Hakkında Yönetmelikte Değişiklik Yapılmasına Dair Yönetmeliğe göre riskli sigortalar havuzu kurulmuştur. Çalışma esaslarında belirtilen esaslar çerçevesinde havuz kapsamındaki trafik Sigortası poliçelerine ilişkin prim ve hasar, Türkiye Motorlu Taşıt Bürosunca şirketler arasında paylaşılır. Şirketler aylık bazda gelen ekstrelelere uygun olarak kayıtlarını düzenler.31.12.2018 itibariyle de tahmini havuz IBNR değerlerini finansallara yansıtır.

Kooperatif'in kuruluşundan itibaren Hazine ve Maliye Bakanlığı tarafından Hukuksal Koruma, Destek Sigortası, Finansal Kayıplar, Kefalet, Genel Zararlar, Yangın ve Doğal Afetler, Nakliyat, Su Araçları, Kara Araçları, Hastalık/Sağlık ve Kaza sigorta branşlarında faaliyet gösterme izni verilmiştir.

Kooperatif, 31.12.2021 tarihi itibariyle 8.318.849.-TL (31.12.2020: 7.530.826-TL) Brüt Muallak Tazminat Karşılığı hesaplamıştır. Şirketin ilgili dönemler itibarıyla IBNR hesabı, tüm branşlarda sektör IBNR/Brüt Yazılan Prim istatistiği kullanılarak şirket aktüeri tarafından hesaplanmış olup aşağıda özetlenmiştir:

Ana Branş	Son 1 Yıllık Yazılan Brüt Prim (SGK Hariç)	Aralık 2021 Dosya Bazında Muallak (Brüt)	IBNR Brüt	IBNR Reas	IBNR Net
Kaza	9.334.473	782.313	477.141	64.790	412.351
Kara Araçları	89.926.002	6.221.200	(1.210.821)	--	(1.210.821)
Yangın ve Doğal Afetler	5.006.726	230.582	219.276	153.493	65.783
Genel Zararlar	574.309	82.888	20.212	14.148	6.064
Nakliyat	7.854.327	108.005	879.835	615.885	263.951
Sağlık	82	--	3	--	3
Kefalet	1.905.904	--	371.224	259.857	111.367
Su Araçları	329	--	33	23	10
Hukuksal Koruma	3.396.986	4.100	131.401	--	131.401
Finansal Kayıplar	16.631	--	1.456	1.019	437
<b>Toplam</b>	<b>118.015.771</b>	<b>7.429.089</b>	<b>889.760</b>	<b>1.109.216</b>	<b>(219.455)</b>

Ana Branş	Son 1 Yıllık Yazılan Brüt Prim (SGK Hariç)	Aralık 2020 Dosya Bazında Muallak (Brüt)	IBNR Brüt	IBNR Reas	IBNR Net
Kaza	6.432.465	801.350	389.356	56.892	332.465
Kara Araçları	57.894.353	5.699.098	(1.152.472)	--	(1.152.472)
Yangın ve Doğal Afetler	2.670.565	131.170	73.363	51.354	22.009
Genel Zararlar	410.310	120.604	16.303	11.412	4.891
Nakliyat	3.760.485	366	247.168	173.018	74.151
Sağlık	1.771	--	7	--	7
Kefalet	1.802.111	250.000	773.673	541.571	232.102
Su Araçları	423	--	52	37	16
Hukuksal Koruma	3.708.246	3.100	176.429	--	176.429
Finansal Kayıplar	17.008	--	1.258	881	377
<b>Toplam</b>	<b>76.697.736</b>	<b>7.005.688</b>	<b>525.138</b>	<b>835.164</b>	<b>(310.026)</b>



**Sınırlı Sorumlu Atlas Sigorta Kooperatifi**  
**31 Aralık 2021 Tarihi İtibariyle Sona Eren Hesap Dönemine Ait**  
**FİNANSAL TABLO DİPNOTLARI**

(Birim – Aksi belirtilmedikçe Türk Lirası (TL))

Muallak hasar karşılıklarının bölge bazındaki detayı aşağıdaki gibidir ;

ULKE_BOLGE_ADİ	BRUT_MUALLAK_TUTARI	TRETE_MUALLAK_TUTARI	NET_MUALLAK_TUTARI
AKDENİZ BÖLGE	1.036.839	226.798	810.041
DOĞU ANADOLU BÖLGE	52.967	--	52.967
EGE BÖLGE	2.117.489	371.545	1.745.944
GÜNEY DOĞU BÖLGE	182.206	105.381	76.824
İÇANADOLU BÖLGE	1.298.585	46.930	1.251.655
KARADENİZ BÖLGE	294.759	20.429	274.330
MARMARA BÖLGE	2.439.743	118.265	2.321.478
YURTDIŞI	6.500	--	6.500
<b>TOPLAM</b>	<b>7.429.089</b>	<b>889.348</b>	<b>6.539.741</b>


\*IBNR Karşılıklar tabloda gösterilmemiştir.

Muallak tazminat karşılıklarında iskonto uygulanamamıştır.

Henüz (5) yıllık faaliyet dönemi içerisinde olması sebebiyle mevzuata göre Yetkili Aktüer'inin öngörülleri ile IBNR hesabı yapılmaktadır. Bunun için sektörün ana branşlar itibariyle aşağıda belirtilen 2020 yıl sonu gerçekleşen IBNR/ Brüt Yazılan Primler oranları kullanılmıştır.

	IBNR Brüt Yazılan Primler
Kaza	5.11%
Hastalık-Sağlık	3.20%
Kara Araçları	-1.35%
Kasko	-1.35%
Raylı Araçlar	0.00%
Hava Araçları	43.19%
Su Araçları	10.01%
Nakliyat	11.20%
Yangın ve Doğal Afetler	4.38%
Genel Zararlar	3.52%
Kara Araçları Sorumluluk	117.95%
Trafik	117.94%
716	106.52%
Hava Araçları Sorumluluk	29.48%
Su Araçları Sorumluluk	12.46%
Genel Sorumluluk	162.53%
Kredi	43.06%
Kefalet	19.48%
Finansal Kayıplar	8.76%
Hukuksal Koruma	3.87%
Destek	0.00%

Bu bilgiler ile 31.12.2021 tarihi itibariyle hesaplanan brüt IBNR tutarı **889.760.-TL** , net IBNR tutarı **(219.455).-TL** dir.





**Sınırlı Sorumlu Atlas Sigorta Kooperatifi**  
**31 Aralık 2021 Tarihi İtibariyle Sona Eren Hesap Dönemine Ait**  
**FİNANSAL TABLO DİPNOTLARI**  
(Birim – Aksi belirtilmedikçe Türk Lirası (TL))

Muallak Tazminat Karşılığı Yeterlilik Farkı 31.12.2021 tarihi itibariyle aşağıda özetlenmiştir.

	31.12.2021		31.12.2020	
	Brüt	Net	Brüt	Net
Nakliyat	--	---	(279.345)	(83.803)
Kara Araçları	(1.238.443)	(1.238.443)	(493.097)	(493.097)
Kaza	(864.252)	(73.852)	(618.391)	(4.767)
<b>Toplam</b>	<b>(2.102.695)</b>	<b>(1.312.295)</b>	<b>(1.390.833)</b>	<b>(581.668)</b>

Kooperatif, IBNR hesabında kademeli geçiş uygulamamıştır.

Kooperatif'in Zorunlu Trafik branşında faaliyet göstermemesi sebebiyle Riskli Sigortalar Havuzuna konu işlemleri yoktur ve bu sebeple Havuz IBNR'ı ayrılmamıştır.

#### 2.24 - Dengeleme karşılığı

Takip eden hesap dönemlerinde meydana gelebilecek tazminat oranlarındaki dalgalanmaları dengelemek ve katastrofik riskleri karşılamak üzere ek teminatlar da dahil olmak üzere tüm branşlarda verilen kredi ve deprem teminatları için ayrılan karşılıktır.

Bu karşılık her bir yıla tekabül eden deprem ve kredi net primlerinin %12'si oranında hesaplanır. Net primin hesaplanmasında, bölüşmesiz reasürans anlaşmaları için ödenen tutarlar devredilen prim olarak telakki edilir. Birden fazla branşı kapsayan bölüşmesiz reasürans anlaşmalarında devredilen prim tutarının deprem ve kredi branşlarına isabet eden kısmı, şirket tarafından başka bir hesaplama yöntemi öngörülmemişse, bu branşların toplam prim tutarı içerisindeki ağırlıkları dikkate alınarak belirlenir.

31.12.2021 tarihi itibarıyla şirketin dengeleme karşılığı aşağıda özetlenmiştir;

ALT BRANŞ	31.12.2021		31.12.2020	
	BRÜT KARŞILIK	NET KARŞILIK	BRÜT KARŞILIK	NET KARŞILIK
FİNANSAL KAYIPLAR	476	143	707	212
KARA ARAÇLARI	133321	131604	79.304	78.397
YANGIN VE DOĞAL AFETLER	419785	92286	171.230	38.941
KAZA	71	13	210	55
KEFALAET	228.709	68.613	--	--
<b>TOPLAM</b>	<b>782.362</b>	<b>292.658</b>	<b>251.451</b>	<b>117.605</b>

Kooperatif'in Dengeleme Karşılığı 31.12.2021 tarihi itibariyle 292.658.-TL'dir.(31.12.2020 : 117.605.-TL)

Reasürans şirketlerinin bölüşmeli ve bölüşmesiz esasta kabul ettikleri işlemlerde dengeleme karşılığı, her bir yıla tekabül eden deprem ve kredi net primlerinin % 12'si oranında hesaplanır. Reasürans şirketleri





**Sınırlı Sorumlu Atlas Sigorta Kooperatifi**  
**31 Aralık 2021 Tarihi İtibariyle Sona Eren Hesap Dönemine Ait**  
**FİNANSAL TABLO DİPNOTLARI**

(Birim – Aksi belirtilmedikçe Türk Lirası (TL))

tarafından bölüşmesiz esasta kabul edilen işlerden sağlanan prim içindeki deprem ve kredi primi payı, bölüşmeli esasta kabul edilen işlerdeki deprem ve kredi prim payı nispetinde hesaplanır.

Karşılık ayrılmasına son beş finansal yılda yazılan net primlerin en yüksek tutarının %150'sine ulaşıncaya kadar devam edilir. Beşinci yılın geçmesini müteakiben prim üretimi rakamına bağlı olarak karşılık rakamının bir önceki yılki bilançoda yer alan karşılık tutarına göre daha düşük çıkması durumunda aradaki fark özsermaye altında diğer kar yedekleri içerisinde gösterilir. Özsermayeye aktarılan bu tutar yedek olarak tutulabileceği gibi sermaye artırımına konu olabilir veya tazminat ödemelerinde kullanılabilir.

Vefat teminatının verildiği hayat sigortalarında dengeleme karşılığının hesabı sırasında şirketler kendi istatistik verilerini kullanacaklardır. Gerekli hesaplamayı yapabilecek veri seti bulunmayan şirketler vefat net priminin %11'ini deprem primi kabul edecek ve bu tutarların %12'si oranında karşılık ayıracaklardır.

Deprem meydana gelmesi veya kredi branşında ilgili finansal yılda teknik zarar gerçekleşmesi durumunda, kredi ve deprem teminatları için ayrılan karşılıklar tazminat ödemelerinde kullanılabilir. Hasarın meydana gelmesi durumunda, reasüröre isabet eden miktarlar ile sözleşmede belirtilen muafiyet limitinin altında kalan miktarlar dengeleme karşılıklarından indirilemez.

#### **Matematik karşılıklar**

Hayat ve hayat dışı branşında faaliyet gösteren şirketler bir yıldan uzun süreli hayat, sağlık ve ferdi kaza sigorta sözleşmeleri için sigorta ettirenler ile lehtarlar olan yükümlülüklerini karşılamak üzere aktüeryal esaslara göre yeterli düzeyde matematik karşılık ayırır. Şirketin uzun süreli ferdi kaza poliçesi bulunmadığından matematik karşılık ayrılmamaktadır.

#### **İkramiye ve İndirimler Karşılığı**

5684 sayılı Sigortacılık Kanunu'nun " Teknik Karşılıklar" başlıklı 16 ncı maddesinin yedinci fıkrasında " İkramiyeler ve indirimler karşılığı; sigorta şirketlerinin ikramiye veya indirim uygulamasına gitmesi durumunda, cari yılın teknik sonuçlarına göre sigortalılar veya lehtarlar için ayrılan ikramiye ve indirim tutarlarından oluşur" hükmüne yer verilmiştir. Bu maddeye ilişkin detaylı düzenleme Yönetmeliğin 10 uncu maddesi ile getirilmiştir. Ancak şirket İkramiye ve İndirimler Karşılığına konu herhangi bir poliçesi yoktur. Bu doğrultuda bu konuya ilişkin bir kontrol yapılmamıştır.

#### **2.25 - İlişkili taraflar**

Finansal tabloların amacı doğrultusunda aşağıdaki kriterlerden birinin varlığında taraf, Kooperatif ile ilişkili sayılır: (a) Söz konusu tarafın, doğrudan ya da dolaylı olarak bir veya birden fazla aracı yoluyla: İşletmeyi kontrol etmesi, işletme tarafından kontrol edilmesi ya da işletme ile ortak kontrol altında bulunması (ana ortaklıklar, bağlı ortaklıklar ve aynı iş dalındaki bağlı ortaklıklar dahil olmak üzere); Kooperatif üzerinde önemli etkisinin olmasını sağlayacak payının olması veya Kooperatif üzerinde ortak kontrole sahip olması; (b) Tarafın, Kooperatif'in bir iştiraki olması; (c) Tarafın, Kooperatif'in ortak girişimci olduğu bir iş ortaklığı olması; (d) Tarafın, Kooperatif'in veya ana ortaklığının kilit yönetici personelinin bir üyesi olması; (e) Tarafın, (a) ya da (d) de bahsedilen herhangi bir bireyin yakın bir aile üyesi olması; (f) Tarafın; kontrol edilen, ortak kontrol edilen ya da önemli etki altında veya (d) ya da (e)'de bahsedilen herhangi bir bireyin doğrudan ya da dolaylı olarak önemli oy hakkına sahip olduğu bir işletme olması; (g) Tarafın, işletmenin ya da işletme ile ilişkili taraf olan bir işletmenin çalışanlarına işten ayrılma sonrasında sağlanan fayda planları olması. İlişkili taraflarla yapılan işlem





**Sınırlı Sorumlu Atlas Sigorta Kooperatifi**  
**31 Aralık 2021 Tarihi İtibarıyla Sona Eren Hesap Dönemine Ait**  
**FİNANSAL TABLO DİPNOTLARI**

(Birim – Aksi belirtilmedikçe Türk Lirası (TL))

ilişkili taraflar arasında kaynakların, hizmetlerin ya da yükümlülüklerin bir bedel karşılığı olup olmadığına bakılmaksızın transferidir. Olağan faaliyetler nedeniyle ilişkili taraflarla bazı iş ilişkilerine girilebilir.

Atlas'ın kooperatif olarak faaliyet göstermesi nedeniyle poliçe sahibi sigortalıların tamamı ortaklar ile yapılan ilişkili taraf işlemi olarak gerçekleşmektedir.

**2.26 - Hisse başına kazanç/(zarar)**

Hisse başına kazanç, Kooperatif dönem net karının, dönemin ağırlıklı ortalama hisse senedi sayısına bölünmesi ile hesaplanmıştır. Türkiye'de firmalar mevcut sermayedarların payı oranında dağıtmak suretiyle geçmiş yıllar karlarından sermaye artışı ("Bedelsiz Hisseler") yapabilirler. Hisse başına kazanç hesaplamasında bedelsiz hisseler ihraç edilmiş hisseler olarak değerlendirilmektedir. Buna göre, bu hesaplamalarda kullanılan ağırlıklı ortalama hisse sayısı, söz konusu hisse senedi dağıtımlarının geçmişe dönük etkileri de dikkate alınarak bulunmuştur.

**2.27 - Raporlama döneminden sonraki olaylar**

Kooperatif'in raporlama dönemi sonu itibarıyla finansal durumu hakkında ilave bilgi sağlayan raporlama dönemi sonrası olaylar (raporlama döneminden sonra ortaya çıkan ve düzeltme kaydı gerektiren olaylar) finansal tablolara yansıtılır. Raporlama döneminden sonra ortaya çıkan ve düzeltme kaydı gerektirmeyen önemli olaylar ise dipnotlarda belirtilir.

**2.28 - Uluslararası Finansal Raporlama Standartlarındaki Değişiklikler**

**a. 31 Aralık 2021 tarihi itibarıyla yürürlükte olan yeni standartlar ile mevcut önceki standartlara getirilen değişiklikler ve yorumlar:**

Şirket, aşağıda bahsi geçen standart ve değişikliklerin finansal tablolar üzerindeki etkilerini değerlendirmiş ve yapılan değişikliklerin finansal tablolar üzerinde önemli bir etkisi olmadığı görüşüne varmıştır.

**TFRS 7, TFRS 4 ve TFRS 16'daki değişiklikler - Gösterge faiz oranı reformu Faz 2;** 1 Ocak 2021 tarihinde veya bu tarihten sonra başlayan yıllık raporlama dönemlerinde geçerlidir. Bu Faz 2 değişiklikleri, bir gösterge faiz oranının alternatifiyle değiştirilmesi de dahil olmak üzere reformların uygulanmasından kaynaklanan hususları ele almaktadır. Faz 2 değişiklikleri, IBOR reformundan doğrudan etkilenen riskten korunma ilişkilerine belirli TMS 39 ve TFRS 9 riskten korunma muhasebesi gerekliliklerinin uygulanmasında geçici ek kolaylıklar sağlar.

**TFRS 4 "Sigorta Sözleşmeleri"nde yapılan değişiklikler - TFRS 9'un uygulanmasının ertelenmesi;** Bu değişiklikler TFRS 17'nin uygulanma tarihini 2 yıl süreyle erteleyerek 1 Ocak 2023'e ertelemiştir. Bu değişiklikler, TFRS 4'teki TFRS 9 Finansal Araçlar standardının uygulanmasına ilişkin geçici muafiyetin belirlenmiş tarihini 1 Ocak 2023'e ertelemiştir.

**b. 31 Aralık 2021 tarihi itibarıyla yayımlanmış ancak henüz yürürlüğe girmemiş olan standartlar ve değişiklikler:** Şirket, aşağıda bahsi geçen yayımlanmış ancak henüz yürürlüğe girmemiş olan standartlardaki değişiklikleri değerlendirmiş olup TFRS 17 standardı ve etkileri ile ilgili çalışmalarına başlamıştır. Şirket yönetimi, TFRS 17 standardı dışında, yapılan değişikliklerin finansal tablolar üzerinde önemli bir etkisi olmayacağı görüşündedir.

**TFRS 16 'Kiralama - COVID 19 Kira imtiyazları' kolaylaştırıcı uygulamanın uzatılmasına ilişkin değişiklikler;** Mart 2021 itibarıyla bu değişiklik Haziran 2022'ye kadar uzatılmış ve 1 Nisan 2021'den itibaren geçerlidir. COVID-19 salgını sebebiyle kiracılara kira ödemelerinde bazı imtiyazlar sağlanmıştır. Bu imtiyazlar, kira





ödemelerine ara verilmesi veya ertelenmesi dahil olmak üzere çeşitli şekillerde olabilir. 28 Mayıs 2020 tarihinde, UMSK UFRS 16 Kiralamalar standardında yayımladığı değişiklik ile kiracıların kira ödemelerinde COVID-19 sebebiyle tanınan imtiyazların, kiralamada yapılan bir değişiklik olup olmadığını değerlendirmemeleri konusunda isteğe bağlı kolaylaştırıcı bir uygulama getirmiştir. Kiracılar, bu tür kira imtiyazlarını kiralamada yapılan bir değişiklik olmaması durumunda geçerli olan hükümler uyarınca muhasebeleştirmeyi seçebilirler. Bu uygulama kolaylığı çoğu zaman kira ödemelerinde azalmayı tetikleyen olay veya koşulun ortaya çıktığı dönemlerde kira imtiyazının değişken kira ödemesi olarak muhasebeleştirilmesine neden olur

**TMS 1, “Finansal tabloların sunumu” standardının yükümlülüklerin sınıflandırılmasına ilişkin değişikliği;** 1 Ocak 2022 tarihinde veya bu tarihten sonra başlayan yıllık raporlama dönemlerinde geçerlidir. TMS 1, “Finansal tabloların sunumu” standardında yapılan bu dar kapsamlı değişiklikler, raporlama dönemi sonunda mevcut olan haklara bağlı olarak yükümlülüklerin cari veya cari olmayan olarak sınıflandırıldığını açıklamaktadır. Sınıflandırma, raporlama tarihinden sonraki olaylar veya işletmenin beklentilerinden etkilenmemektedir (örneğin, bir imtiyazın alınması veya sözleşmenin ihlali). Değişiklik ayrıca, TMS 1’in bir yükümlülüğün “ödenmesi”nin ne anlama geldiğini açıklığa kavuşturmaktadır.

**TFRS 17, “Sigorta Sözleşmeleri”;** 1 Ocak 2023 tarihinde veya bu tarihten sonra başlayan yıllık raporlama dönemlerinde geçerlidir. Bu standart, hali hazırda çok çeşitli uygulamalara izin veren TFRS 4’ün yerine geçmektedir. TFRS 17, sigorta sözleşmeleri ile isteğe bağlı katılım özelliğine sahip yatırım sözleşmeleri düzenleyen tüm işletmelerin muhasebesini temelden değiştirecektir.

**TMS 1, “Finansal tabloların sunumu” standardının yükümlülüklerin sınıflandırılmasına ilişkin değişikliği;** yürürlük tarihi 1 Ocak 2024 ve sonrasında başlayan yıllık raporlama dönemlerine ertelenmiştir. TMS 1, “Finansal tabloların sunumu” standardında yapılan bu dar kapsamlı değişiklikler, raporlama dönemi sonunda mevcut olan haklara bağlı olarak yükümlülüklerin cari veya cari olmayan olarak sınıflandırıldığını açıklamaktadır. Sınıflandırma, raporlama tarihinden sonraki olaylar veya işletmenin beklentilerinden etkilenmemektedir (örneğin, bir imtiyazın alınması veya sözleşmenin ihlali). Değişiklik ayrıca, TMS 1’in bir yükümlülüğün “ödenmesi”nin ne anlama geldiğini açıklığa kavuşturmaktadır.

**TFRS 3, TMS 16, TMS 37’de yapılan dar kapsamlı değişiklikler ve TFRS 1, TFRS 9, TMS 41 ve TFRS 16’da yapılan bazı yıllık iyileştirmeler;** 1 Ocak 2022 tarihinde veya bu tarihten sonra başlayan yıllık raporlama dönemlerinde geçerlidir.

i) **TFRS 3 ‘İşletme Birleşmeleri’nde yapılan değişiklikler;** bu değişiklik İşletme Birleşmeleri için muhasebe gerekliliklerini değiştirmeden TFRS 3’te Finansal Raporlama için Kavramsal Çerçeveye yapılan bir referansı güncellemektedir.

ii) **TMS 16 ‘Maddi Duran Varlıklar’da yapılan değişiklikler;** bir şirketin, varlık kullanıma hazır hale gelene kadar üretilen ürünlerin satışından elde edilen gelirin maddi duran varlığın tutarından düşülmesini yasaklamaktadır. Bunun yerine, şirket bu tür satış gelirlerini ve ilgili maliyeti kar veya zarara yansıtacaktır.

iii) **TMS 37, ‘Karşılıklar, Koşullu Borçlar ve Koşullu Varlıklar’da yapılan değişiklikler;** bu değişiklik bir sözleşmeden zarar edilip edilmeyeceğine karar verirken bir şirketin hangi maliyetleri içerdiğini belirtir.

Yıllık iyileştirmeler, TFRS 1, ‘Uluslararası Finansal Raporlama Standartları’nın ilk kez uygulanması’ TFRS 9 ‘Finansal Araçlar’, TMS 41 ‘Tarımsal Faaliyetler’ ve TFRS 16’nın açıklayıcı örneklerinde küçük değişiklikler yapmaktadır. TMS 1, Uygulama Bildirimi 2 ve TMS 8’deki dar kapsamlı değişiklikler; 1 Ocak 2022 tarihinde veya bu tarihten sonra başlayan yıllık raporlama dönemlerinde geçerlidir. Bu değişiklikler muhasebe politikası





## Sınırlı Sorumlu Atlas Sigorta Kooperatifi

31 Aralık 2021 Tarihi İtibariyle Sona Eren Hesap Dönemine Ait

### FİNANSAL TABLO DİPNOTLARI

(Birim – Aksi belirtilmedikçe Türk Lirası (TL))

açıklamalarını iyileştirmeyi ve finansal tablo kullanıcılarının muhasebe tahminlerindeki değişiklikler ile muhasebe politikalarındaki değişiklikleri ayırt etmelerine yardımcı olmayı amaçlamaktadır.

**TMS 12, Tek bir işlemde kaynaklanan varlık ve yükümlülüklerle ilişkin ertelenmiş vergiye ilişkin değişiklik;** 1 Ocak 2023 tarihinde veya bu tarihten sonra başlayan yıllık raporlama dönemlerinde geçerlidir. Bu değişiklikler, şirketler tarafından ilk defa finansal tablolara alındığında vergilendirilebilir ve indirilebilir geçici farkların eşit tutarlarda oluşmasına neden olan işlemler üzerinden ertelenmiş vergi muhasebeleştirilmelerini gerektirmektedir.

### 3 – ÖNEMLİ MUHASEBE TAHMİNLERİ VE HÜKÜMLERİ

Bu bölümde verilen notlar, 4.1 – Sigorta riskinin yönetimi ve 4.2 – Finansal riskin yönetimi'ne ilişkin verilen açıklamalara ilave olarak sağlanmıştır. Finansal tabloların hazırlanması, raporlama dönemi itibarıyla varlıklar ve yükümlülüklerin tutarlarını, şarta bağlı varlıkların ve yükümlülüklerin açıklanmasını ve hesap dönemi boyunca raporlanan gelir ve giderlerin tutarlarını etkileyebilecek tahmin ve varsayımların kullanılması gerekmektedir. Muhasebe değerlendirme, tahmin ve varsayımları, geçmiş tecrübe ve diğer faktörler ile o günün koşullarıyla gelecekteki olaylar hakkında makul beklentiler dikkate alınarak değerlendirilir. Bu değerlendirme ve tahminler, yönetimin mevcut olaylar ve işlemlere ilişkin en iyi bilgilerine dayanmasına rağmen, fiili sonuçlar varsayımlarından farklılık gösterebilir. Şirket için en önemli muhasebe tahminlerinden biri yürürlükte olan poliçelerden doğacak olan hasar ödemelerine ilişkin nihai net yükümlülüklerin tahmin edilmesidir. Sigortacılık ile ilgili yükümlülüklerin tahmin edilmesi, doğası itibarıyla çok sayıda belirsizliğin değerlendirilmesini içerir. Tahminler ve tahminlerin temelini teşkil eden varsayımlar sürekli olarak gözden geçirilmektedir. Muhasebe tahminlerindeki güncellemeler tahminlerin güncellenmesinin yapıldığı dönemde ve bu güncellemelerden etkilenen müteakip dönemlerde kayıtlara alınır. Özellikle, ilişikteki finansal tablolarda sunulan tutarlar üzerinde en fazla etkisi olan, önemli tahminlerdeki belirsizliklere ve kritik olan yorumlara ait bilgiler aşağıdaki notlarda açıklanmıştır:

Not 4.1 – Sigorta riskinin yönetimi

Not 4.2 – Finansal riskin yönetimi

Not 9 – Reasürans varlıkları

Not 11 – Kredi ve alacaklar

Not 16 – Sigorta yükümlülükleri ve reasürans varlıkları

Not 18 – Ertelenmiş üretim komisyonları

### 4 – SİGORTA VE FİNANSAL RİSKİN YÖNETİMİ

#### 4-1 Sigorta Riski Yönetimi

Sigorta sözleşmelerine ilişkin risk, sigorta konusu olayın gerçekleşmesi ihtimali ve bu olaydan kaynaklanacak olan hasar tutarının bilinmiyor olmasıdır. Sigorta sözleşmelerinin doğası gereği, söz konusu risk rastlantısaldır ve dolayısıyla tam olarak tahmin edilemez. Fiyatlandırma ve karşılık ayırma metodlarına ihtimal teorisinin uygulandığı bir poliçe portföyünde, Kooperatif'in sigorta sözleşmeleriyle ilgili olarak maruz kaldığı temel risk,





## Sınırlı Sorumlu Atlas Sigorta Kooperatifi

31 Aralık 2021 Tarihi İtibariyle Sona Eren Hesap Dönemine Ait

### FİNANSAL TABLO DİPNOTLARI

(Birim – Aksi belirtilmedikçe Türk Lirası (TL))

ödenen hasar ve tazminatların sigortacılık karşılıklarının kayıtlı değerlerinin üstünde gerçekleşmesidir. Kooperatif poliçe yazma stratejisini, kabul edilen sigorta risklerinin tipine ve oluşan hasarlara göre belirlemektedir. Kooperatif, söz konusu riskleri, şekillendirmiş olduğu poliçe yazma stratejisi ve bütün branşlarda tarafı olduğu reasürans anlaşmaları ile yönetmektedir. 4 Sigorta ve finansal riskin yönetimi 4.1 Sigorta riskinin yönetimi Sigorta sözleşmelerine ilişkin risk, sigorta konusu olayın gerçekleşmesi ihtimali ve bu olaydan kaynaklanacak olan hasar tutarının bilinmiyor olmasıdır. Sigorta sözleşmelerinin doğası gereği, söz konusu risk rastlantısaldır ve dolayısıyla tam olarak tahmin edilemez. Fiyatlandırma ve karşılık ayırma metotlarına ihtimal teorisinin uygulandığı bir poliçe portföyünde, Kooperatif'in sigorta sözleşmeleriyle ilgili olarak maruz kaldığı temel risk, ödenen hasar ve tazminatların sigortacılık karşılıklarının kayıtlı değerlerinin üstünde gerçekleşmesidir. Kooperatif poliçe yazma stratejisini, kabul edilen sigorta risklerinin tipine ve oluşan hasarlara göre belirlemektedir. Kooperatif, söz konusu riskleri, şekillendirmiş olduğu poliçe yazma stratejisi ve bütün branşlarda tarafı olduğu reasürans anlaşmaları ile yönetmektedir.

Sigorta sözleşmelerinden kaynaklanan risklerin yönetilmesindeki amaç ve bu risklerin azaltılmasına ilişkin politikalar Faaliyetler sırasında karşılaşılabilecek riskler, Kooperatif Yönetim Kurulu tarafından onaylanarak yürürlüğe giren ve temel belge niteliğinde olan "Risk Yönetimi Politikaları" çerçevesinde yönetilmektedir. Risk yönetimi politikalarının temel amacı, risk ölçme, değerlendirme ve kontrol usullerinin saptanması ve nihai olarak Kooperatif'in aktif kalitesi ile belirli bir getiri karşılığında üstlenmeyi göze aldığı risk düzeyinin, sigortacılık mevzuatının öngördüğü sınırlar ve Kooperatif'in risk toleransı ile uyumunun sağlanmasıdır. Nihai amacın gerçekleştirilmesi; sigortacılık faaliyetinden kaynaklanan riskin seçiminde, riske ilişkin tam ve doğru bilgi edinme yoluyla riskin kalitesinin önemle gözetilmesi, risk portföyü hasar frekansı ile hasar şiddetlerinin etkin olarak izlenmesi, treteler, ihtiyari reasürans ve koasürans anlaşmaları gibi riskin devrine ilişkin araçlar ile risk limitleri gibi risk yönetimi araçlarının etkin biçimde kullanılması yolları ile sağlanmaktadır. Risk toleransı, Kooperatif'in uzun vadeli stratejileri, özkaynak olanakları, sağlanacak getiriler ile genel ekonomik beklentiler dikkate alınarak Yönetim Kurulu tarafından belirlenir ve risk limitleri ile ifade edilir. Sigortalama sürecinde yetki limitleri; poliçe üretimi aşamasında, acentelere, bölge müdürlüklerine, teknik müdürlüklere, genel müdür yardımcılara ve Üst Kurula branşlar, kabulü mümkün olmayan ya da ön izin ile mümkün olabilecek özel riskler, teminat kapsamı ve coğrafi bölgeler bazında verilen risk kabul yetkileri ile hasar tazminatlarının ödenmesi aşamasında, bölge müdürlüklerine, hasar yönetimi müdürlüğüne, oto hasar müdürlüğüne ve genel müdür ve yardımcılarının oluşan Hasar Kuruluna verilen hasar ödeme yetki limitleridir. Risk kabulü her halükarda ihtiyatlılık prensipleri çerçevesinde teknik kar beklentisine göre yapılır. Poliçe teminat kapsamı, koşulu ve fiyatı bu beklentiye yönelik olarak oluşturulur. Sigortalama sürecinin başlangıcını oluşturan poliçelendirme işlemlerini yerine getiren tüm yetki sahiplerinin, Kooperatif'in ilgili işlemde doğan riskleri kabullenmesinin uygun olacağına kani ve bu kanaate ulaşmasına yetecek tüm istihbarı bilgiyi temin etmiş olması esastır. Diğer taraftan risk kabul kararı, verilecek teminatın reasürörlere ve/veya koasürörlere devri imkanı ve koşullarının irdelenmesi ile olanaklı hale gelmektedir. Taşınılan sigorta risklerinin Kooperatif'in mali bünyesini tahrip edici nitelikteki zararlara sebebiyet vermesinin önüne geçilmesi, taşınılan risklerin Kooperatif'in risk toleransı ve öz kaynak olanaklarının üstünde kalan kısmının, treteler, ihtiyari reasürans ve koasürans anlaşmaları yoluyla reasürörlere/koasürörlere devri ile sağlanır. Reasürans korumasının kapsamı ve koşulları her sigorta branşının kendine özgü yapısı dikkate alınarak belirlenir. Sigorta riskleri genel olarak, deprem ve sair katastrofik riskler dışında normal bir faaliyet döneminde telafi edilemeyecek büyüklükte zararlara yol açabilecek nitelik taşımamaktadır. Bu itibarla, sigorta riski açısından yüksek derecede duyarlılık deprem ve sair katastrofik riskler için söz konusudur. Deprem ve sair katastrofik risklerden kaynaklanabilecek tazminat tutarlarının, yapılmış olan hasar fazlası anlaşmalarının üst limitlerinin üzerinde gerçekleşmesi durumu





## Sınırlı Sorumlu Atlas Sigorta Kooperatifi

31 Aralık 2021 Tarihi İtibariyle Sona Eren Hesap Dönemine Ait

### FİNANSAL TABLO DİPNOTLARI

(Birim – Aksi belirtilmedikçe Türk Lirası (TL))

Kooperatif'in birincil derecedeki sigortacılık riski olarak öne çıkmakta ve ihtiyatlı bir yaklaşımla yönetilmektedir. Hasar fazlası anlaşmaları üst limiti, olası İstanbul depreminin şiddeti ve oluşturacağı zarar ihtimali bakımından öngörülen en kötü senaryo tahtında ve uluslararası kabul görmüş deprem modellemeleri vasıtasıyla belirlenmektedir. Kooperatif'in katastrofik riskler için aldığı toplam koruma tutarı en az 1000 yılda bir meydana gelecek düzeyde bir deprem için öngörülen tazminat tutarı dikkate alınarak belirlenmiştir.

Kooperatif tarafından çalışılan belli başlı reasürans şirketleri ve bu şirketlerin en güncel derecelendirme notları aşağıdaki tabloda özetlenmiştir:

Şirket Adı	Derecelendirme Yapan Kuruluş	Derecelendirme	Geçerlilik Tarihi
1	Milli Re (Turkey)	AM Best B+ Financial Strength Rating B (Fair) Long-Term Issuer Credit Rating bbb-	02.7.2021
2	African Reinsurance Corporation	AM Best A (Excellent)	8.12.2021
3	Societe Centrale de Reassurance	AM Best B++ ( Good)	10.12.2021
4	Arab Reinsurance Company	AM Best B- (Fair)	13.8.2021
5	Hamilton Syndicate	AM Best A	21.7.2021
6	Hannover Rueck SE	AM Best A+	13.1.2022
7	DEVK Rechtsschutz Versicherungs Aktiengesellschaft	Fitch Rating *_*	*_*
8	Korean Re	AM Best A ( Excellent)	8.12.2021
9	MS AMLIN AG	AM Best A ( Excellent)	11.6.2021
10	AZ Re	AM Best B+ (Good)	10.12.2021
11	Tunis Re	*_*	*_*

### Sigorta Riski Yoğunlaşmaları

Kooperatif'in branşlar bazında sigortacılık riski yoğunlaşması brüt ve net (reasürans sonrası) olarak aşağıdaki tabloda özetlenmiştir:

31 Aralık 2021			
	Brüt Toplam Hasar Yükümlülüğü	Toplam Hasar Yükümlülüğü Reasürör Payı	Net Toplam Hasar Yükümlülüğü
Yangın ve doğal afetler	449.858	(314.901)	134.957
Nakliyat	987.841	(691.489)	296.352
Kara Araçları	6.248.822	--	6.248.822
Kaza	2.123.706	(1.448.748)	674.958
Genel Zararlar	103.100	(72.508)	30.592
Doğrudan Kefalet	371.224	(259.857)	111.367
Hukuksal Koruma	135.501	(420)	135.081
Finansal Kayıplar	1.456	1.019	437
Hastalık ve Sağlık	3	--	3
Su Araçları	33	(23)	10
<b>Toplam Hasar Yükümlülüğü</b>	<b>10.421.544</b>	<b>(2.788.965)</b>	<b>7.632.579</b>



**Sınırlı Sorumlu Atlas Sigorta Kooperatifi**  
**31 Aralık 2021 Tarihi İtibariyle Sona Eren Hesap Dönemine Ait**  
**FİNANSAL TABLO DİPNOTLARI**  
(Birim – Aksi belirtilmedikçe Türk Lirası (TL))

<b>31 Aralık 2020</b>			
	<b>Brüt Toplam Hasar Yükümlülüğü</b>	<b>Toplam Hasar Yükümlülüğü Reasürör Payı</b>	<b>Net Toplam Hasar Yükümlülüğü</b>
Yangın ve doğal afetler	204.533	(143.173)	61.360
Nakliyat	526.879	(368.815)	158.064
Kara Araçları	5.039.723	--	5.039.723
Kaza	1.809.097	(1.379.973)	429.124
Genel Zararlar	136.908	(95.835)	41.074
Doğrudan Kefalet	1.023.673	(541.571)	482.102
Hukuksal Koruma	179.529	(420)	179.109
Finansal Kayıplar	1.258	(881)	377
Hastalık ve Sağlık	7	--	7
Su Araçları	52	(37)	15
<b>Toplam Hasar Yükümlülüğü</b>	<b>8.921.659</b>	<b>(2.530.705)</b>	<b>6.390.955</b>

Düzenlenen sigorta sözleşmelerinin, para birimine göre sigorta riski yoğunlaşması brüt ve net (reasürans sonrası) olarak aşağıdaki tabloda özetlenmiştir:

<b>31 Aralık 2021</b>			
	<b>Brüt Toplam Hasar Yükümlülüğü</b>	<b>Toplam Hasar Yükümlülüğü Reasürör Payı</b>	<b>Net Toplam Hasar Yükümlülüğü</b>
Türk Lirası	10.421.544	(2.788.964)	7.632.579
Amerikan Doları	--	--	--
Euro	--	--	--
<b>Toplam Hasar Yükümlülüğü*</b>	<b>10.421.544</b>	<b>(2.788.964)</b>	<b>7.632.579</b>

<b>31 Aralık 2020</b>			
	<b>Brüt Toplam Hasar Yükümlülüğü</b>	<b>Toplam Hasar Yükümlülüğü Reasürör Payı</b>	<b>Net Toplam Hasar Yükümlülüğü</b>
Türk Lirası	8.921.659	(2.530.705)	6.390.955
Amerikan Doları	--	--	--
Euro	--	--	--
<b>Toplam Hasar Yükümlülüğü*</b>	<b>8.921.659</b>	<b>(2.530.705)</b>	<b>6.390.955</b>

#### 4.2 Finansal riskin yönetimi

##### Giriş ve genel açıklamalar

Bu not, aşağıda belirtilenlerin her biri için Kooperatif'in maruz kaldığı riskleri, Kooperatif'in bu doğrultuda risklerini yönetmek ve ölçmek için uyguladığı politika ve prosedürlerini ve amaçlarını ve sermaye yönetimi ile ilgili bilgileri göstermektedir. Kooperatif finansal araçların kullanımından kaynaklanan aşağıdaki risklere maruz kalmaktadır:





- \* Kredi riski
- \* Likidite riski
- \* Piyasa riski

Risk yönetim yapısının tesis edilmesi ve gözetimindeki tüm sorumluluk Yönetim Kurulu'ndadır. Yönetim Kurulu risk yönetim sisteminin etkinliğini Kooperatif'in iç denetim departmanı aracılığıyla yürütmektedir.

Kooperatif'in risk yönetim politikaları; Kooperatif'in karşılaştığı riskleri tanımlamak ve analiz etmek, risk limitlerini ve kontrolleri belirlemek, riskleri ve belirlenen limitlere uyumu izlemek için tesis edilmiştir. Risk yönetim politikaları ve sistemleri, piyasa koşullarındaki ve sunulan ürün ve servislerdeki değişiklikleri yansıtacak şekilde düzenli bir şekilde gözden geçirilir. Kooperatif, eğitim ve yönetim standartları ve prosedürleri ile bütün çalışanlarının kendi görev ve sorumluluklarını anladığı, disipline edilmiş ve yapıcı bir kontrol çevresi geliştirmeyi amaçlamaktadır.

#### **4.2.1 Sermaye Yapısı ve Yönetimi**

S.S. Atlas Sigorta Kooperatifi, sermaye yönetiminde, üretime bağlı olarak gelecek ortaklık bedelleri ve büyük hisseli yatırımcıların katılımı ile faaliyetlerinin sürekliliğini, karlılık ve özkaynak dengesini sağlayarak sürdürmeyi hedeflemektedir.

Gerekli özsermaye tutarı, 19 Ocak 2008 tarih ve 262761 sayılı Resmi Gazete'de yayınlanarak yürürlüğe giren Sigorta ve Reasürans ile Emeklilik Şirketlerinin Sermaye Yeterliliklerinin Ölçülmesine İlişkin Yönetmelik uyarınca her finansal tablo dönemi itibarıyla hesaplanmaktadır. Mevcut özsermaye belirtilen yönetmelik çerçevesinde ikinci yöntem göre de hesaplanan asgari sermaye gereksinimini karşılamamaktadır. 31 Aralık 2021 ve 31 Aralık 2020 tarihlerinde hesaplanan sermaye yeterliliğine ilişkin tablolar aşağıda sunulmuştur. 31 Aralık 2021 tarihi itibarıyla gerekli sermaye tutarı birinci yöntem için 19.382.338.-TL (31 Aralık 2020: 12.648.471.-TL), ikinci yöntem için 19.136.410.-TL (31 Aralık 2020: 12.091.544.TL) olarak hesaplanmıştır.

31 Aralık 2021 tarihi itibarıyla Şirket'in özsermayesi asgari olarak gerekli olan özsermayeden 1.773.195.-TL daha fazladır. (31 Aralık 2020: 1.378.962.TL azdır.)

Önceki döneme göre sermaye açığı, 2020 12 aylık dönemde kazanılmış primdeki artış, gerçekleşen hasarlardaki düşüş, bu sebeplerle oluşan dönem karı ve girişi gerçekleşen sermaye taahhütleri ile artan özsermaye etkisi ile kapatılmıştır.



**Sınırlı Sorumlu Atlas Sigorta Kooperatifi**  
**31 Aralık 2021 Tarihi İtibariyle Sona Eren Hesap Dönemine Ait**  
**FİNANSAL TABLO DİPNOTLARI**  
(Birim – Aksi belirtilmedikçe Türk Lirası (TL))

**SERMAYE YETERLİLİK TABLOSU**

	<b>31.12.2021</b>	<b>31.12.2020</b>
<b>1.YÖNTEM</b>		
Hayat dışı branşlar için gerekli özsermaye	19.382.338	12.648.471
Hayat branşı için gerekli özsermaye	--	--
Emeklilik branşı için gerekli özsermaye	--	--
<b>TOPLAM GEREKLİ ÖZSERMAYE</b>	<b>19.382.338</b>	<b>12.648.471</b>
<b>2.YÖNTEM</b>		
Aktif riski için gerekli özsermaye	6.224.020	3.968.221
Reasürans riski için gerekli özsermaye	842.617	368.556
Muallak hasar karşılığı için gerekli özsermaye	508.582	416.391
Yazım riski için gerekli özsermaye	11.150.334	7.097.266
Faiz ile kur riski için gerekli özsermaye	410.857	241.110
<b>TOPLAM GEREKLİ ÖZSERMAYE</b>	<b>19.136.410</b>	<b>12.091.544</b>
<b>ÖZSERMAYE (Yönetmeliğe Göre Hesaplanan)</b>	<b>21.155.533</b>	<b>11.269.509</b>
<b>GEREKLİ ÖZSERMAYE</b>	<b>19.382.338</b>	<b>12.648.471</b>
<b>SERMAYE YETERLİLİĞİ SONUCU</b>	<b>1.773.195</b>	<b>(1.378.962)</b>

**Kredi riski**

Kredi riski en basit şekilde karşı tarafın üzerinde mutabık kalınan sözleşme şartlarına uygun olarak yükümlülüklerini yerine getirememesi olasılığı olarak tanımlanır. Kooperatif'in kredi riskine maruz kaldığı başlıca bilanço kalemleri aşağıdaki gibidir:

- \* bankalar
- \* diğer nakit ve nakit benzeri varlıklar
- \* satılmaya hazır finansal varlıklar (hisse senetleri hariç)
- \* alım satım amaçlı finansal varlıklar (hisse senetleri hariç)
- \* vadeye kadar elde tutulacak finansal varlıklar
- \* sigortalılardan prim alacakları
- \* acentelerden alacaklar
- \* reasürörlerden komisyon ve ödenen hasarlarla ilgili alacaklar





**Sınırlı Sorumlu Atlas Sigorta Kooperatifi**  
**31 Aralık 2021 Tarihi İtibariyle Sona Eren Hesap Dönemine Ait**  
**FİNANSAL TABLO DİPNOTLARI**

(Birim – Aksi belirtilmedikçe Türk Lirası (TL))

\* sigorta yükümlülüklerinden kaynaklanan reasürans payları

\* ilişkili taraflardan alacaklar

\* diğer alacaklar

Kooperatif'in kredi riskine tabi finansal varlıkları ağırlıklı olarak devlet iç borçlanma senetleri ile Türkiye'de yerleşik banka ve diğer finansal kurumlarda tutulan vadeli ve vadesiz mevduatları temsil etmekte ve bu alacaklar yüksek kredi riskine sahip olarak kabul edilmemektedir. Sigorta riskini yönetmede en yaygın yöntem reasürans sözleşmesi yapmaktır. Fakat reasürans sözleşmesi yoluyla sigorta riskinin devredilmesi, ilk sigorta yapan olarak Kooperatif'in yükümlülüğünü ortadan kaldırmamaktadır. Eğer reasürans şirketi hasarı ödemezse, Kooperatif'in poliçe sahibine karşı olan sorumluluğu devam eder. Kooperatif, reasürans şirketinin güvenilirliğini, yıllık yapılan sözleşme öncesi söz konusu kooperatifin finansal durumunu inceleyerek değerlendirir.

Kredi riskine maruz varlıkların defter değerleri aşağıdaki tabloda gösterilmiştir.

	31 Aralık 2021	31 Aralık 2020
Nakit ve benzeri varlıklar	55.644.207	21.833.042
Finansal varlıklar ve riskli sigortalılara ait finansal yatırımlar	--	--
Esas faaliyetlerden alacaklar (Net)	33.484.866	32.056.733
Diğer Alacaklar	40.592	633.099
İlişkili taraflardan Alacaklar	305	305
Gelecek aylara ait giderler ve gelir tahakkukları	12.088.726	7.127.597
Diğer cari varlıklar	394.346	976.163
<b>Toplam</b>	<b>101.653.042</b>	<b>62.626.939</b>

31 Aralık 2021 ve 31 Aralık 2020 tarihleri itibarıyla, esas faaliyetlerden alacakların yaşlandırması aşağıdaki gibidir:

	31 Aralık 2021		31 Aralık 2020	
	Brüt Tutar	Ayrılan Karşılık	Brüt Tutar	Ayrılan Karşılık
Vadesi gelmemiş alacaklar	28.368.242	(159.544)	28.579.221	(719.091)
Vadesi 0-30 gün geçmiş alacaklar	2.729.794	1	3.753.595	(8.216)
Vadesi 31-60 gün geçmiş alacaklar	2.102.221	--	349.669	(21.447)
Vadesi 61-180 gün geçmiş alacaklar	478.677	(7.620)	(57.648)	(21.525)
Vadesi 181-365 gün geçmiş alacaklar	564.191	(594.523)	254.102	(92.643)
Vadesi 1 yıldan fazla geçmiş alacaklar	258.468	(255.042)	155.864	(115.148)
<b>Toplam</b>	<b>34.501.594</b>	<b>( 1.016.728)</b>	<b>33.034.803</b>	<b>(978.070)</b>



**Sınırlı Sorumlu Atlas Sigorta Kooperatifi**  
**31 Aralık 2021 Tarihi İtibariyle Sona Eren Hesap Dönemine Ait**  
**FİNANSAL TABLO DİPNOTLARI**  
(Birim – Aksi belirtilmedikçe Türk Lirası (TL))

**Likidite riski**

Kooperatif'in parasal yükümlülüklerinden kaynaklanan yükümlülüklerini yerine getirmekte güçlük yaşamaması riskidir.

	31 Aralık 2021	31 Aralık 2020
Dönem başı sigortacılık faaliyetlerinden alacaklar karşılığı	(2.294.603)	(1.926.024)
Dönem içinde yapılan tahsilatlar	657.694	315.168
Dönem içinde ayrılan/(geri çevrilen) şüpheli alacaklar karşılıkları (aracıardan alacaklar)	--	(6.330)
Dönem içinde ayrılan/(geri çevrilen) şüpheli alacaklar karşılıkları (rücu alacakları)	(1.952.006)	(677.418)
<b>Dönem sonu sigortacılık faaliyetlerinden alacaklar karşılığı</b>	<b>(3.588.915)</b>	<b>(2.294.603)</b>


**Likidite riskinin yönetimi**

Likidite riskinden korunmak amacıyla varlık ve yükümlülükler arasında vade uyumunun sağlanması gözetilmekte, ortaya çıkabilecek likidite ihtiyacının eksiksiz bir biçimde sağlanabilmesi amacıyla likit değerler muhafaza edilmektedir. Parasal varlık ve yükümlülüklerin kalan vade dağılımları:

**Toplam Parasal Varlıklar/Yükümlülükler**

31.Ara.21	Kayıtlı Değeri	Vadesiz	1 aya kadar	1-3 ay	3-6 ay	6-12 ay	1 yıldan uzun
Nakit ve nakit benzeri varlıklar	55.644.207	1.710.619	42.864.461	11.069.127	--	--	--
Esas faaliyetlerden alacaklar	34.501.594	6.133.352	6.265.663	10.689.427	10.266.487	1.079.607	67.057
Ayrılan Karşılıklar	(1.016.728)	--	(159.545)	--	(7.620)	(594.523)	(255.042)
İlişkili taraflardan alacaklar	305	305	--	--	--	--	--
Diğer Alacaklar	79.809	39.217	40.592	--	--	--	--
Gelecek aylara ait giderler ve gelir tahakkukları	12.088.726	12.088.726	--	--	--	--	--
Diğer cari varlıklar*	394.346	387.716	6.630	--	--	--	--
<b>Toplam parasal varlıklar</b>	<b>101.692.259</b>	<b>20.359.935</b>	<b>49.017.801</b>	<b>21.758.554</b>	<b>10.258.867</b>	<b>485.084</b>	<b>(187.985)</b>

31 Aralık 2021	Kayıtlı Değeri	Vadesiz	1 aya kadar	1-3 ay	3-6 ay	6-12 ay	1 yıldan uzun
Finansal borçlar	2.343.374	--	1.404.209	--	--	--	939.165
Esas faaliyetlerden borçlar	6.971.002	2.806.013	1.170.346	344.970	1.773.793	875.880	--
İlişkili taraflara borçlar	82.509	18.400	64.109	--	--	--	--
Diğer borçlar	4.630.200	3.921.953	655.636	52.611	--	--	--
Sigortacılık teknik karşılıkları	67.008.689	66.474.242	--	--	--	--	534.447
Ödenecek vergi ve benzeri diğer yükümlülükler ile karşılıkları	1.777.626	--	1.689.112	88.514	--	--	--
Diğer risklere ilişkin karşılıklar	957.354	245.663	--	--	--	--	711.691
Gelecek aylara ait gelirler ve gider tahakkukları	1.498.009	1.264.507	233.502	--	--	--	--
<b>Toplam parasal yükümlülükler</b>	<b>85.268.763</b>	<b>74.730.778</b>	<b>5.216.914</b>	<b>486.095</b>	<b>1.773.793</b>	<b>875.880</b>	<b>2.185.303</b>





**Sınırlı Sorumlu Atlas Sigorta Kooperatifi**  
**31 Aralık 2021 Tarihi İtibariyle Sona Eren Hesap Dönemine Ait**  
**FİNANSAL TABLO DİPNOTLARI**  
(Birim – Aksi belirtilmedikçe Türk Lirası (TL))

31.Ara.20	Kayıtlı Değeri	Vadesiz	1 aya kadar	1-3 ay	3-6 ay	6-12 ay	1 yıldan uzun
Nakit ve nakit benzeri varlıklar	21.833.042	2.595.691	19.237.351	--	--	--	--
Esas faaliyetlerden alacaklar	33.034.803	4.455.582	5.734.815	8.583.104	11.012.593	3.120.935	127.774
Ayrılan Karşılıklar	(978.070)	(978.070)	--	--	--	--	--
İlişkili taraflardan alacaklar	305	305	--	--	--	--	--
Diğer Alacaklar	669.429	36.330	233.099	400.000	--	--	--
Gelecek aylara ait giderler ve gelir tahakkukları	7.127.598	7.127.598	--	--	--	--	--
Diğer cari varlıklar*	976.163	651.673	324.490	--	--	--	--
<b>Toplam parasal varlıklar</b>	<b>62.663.939</b>	<b>14.608.200</b>	<b>25.529.755</b>	<b>8.983.104</b>	<b>11.012.593</b>	<b>3.120.935</b>	<b>127.774</b>

31 Aralık 2020	Kayıtlı Değeri	Vadesiz	1 aya kadar	1-3 ay	3-6 ay	6-12 ay	1 yıldan uzun
Finansal borçlar	779.871	--	779.871	--	--	--	--
Esas faaliyetlerden borçlar	3.107.026	1.836.670	784.816	22.001	463.538	--	--
İlişkili taraflara borçlar	17.095	16.500	595	--	--	--	--
Diğer borçlar	3.032.863	1.799.232	942.732	290.899	--	--	--
Sigortacılık teknik karşılıkları	44.922.618	44.922.618	--	--	--	--	--
Ödenecek vergi ve benzeri diğer yükümlülükler ile karşılıkları	784.948	--	725.064	59.884	--	--	--
Maliyet Gider Karşılığı	242.227	242.227	--	--	--	--	--
Gelecek aylara ait gelirler ve gider tahakkuklar	746.784	609.721	137.063	--	--	--	--
<b>Toplam parasal yükümlülükler</b>	<b>53.633.432</b>	<b>49.426.968</b>	<b>3.370.141</b>	<b>372.784</b>	<b>463.538</b>	<b>--</b>	<b>--</b>

### Piyasa riski

Piyasa riski, faiz oranı ve döviz kurları gibi piyasa fiyatlarında olabilecek değişikliklerin Kooperatif'in gelirini veya elinde bulundurduğu finansal araçların değerini etkileme riskidir. Piyasa riski yönetiminin amacı, risk karlılığının optimize edilerek, piyasa riski tutarının kabul edilebilir parametrelerle kontrol edilebilmesidir.

### Kur riski

Yabancı para işlemlerden doğan kur farkı gelirleri ve giderleri işlemin yapıldığı dönemde kayıtlara intikal ettirilmektedir. Dönem sonlarında, yabancı para aktif ve pasif hesapların bakiyeleri, dönem sonu T.C. Merkez Bankası döviz alış kurlarından değerlemeye tabi tutularak TL'ye çevrilmiş ve oluşan kur farkları kambiyo işlemleri karı veya zararı olarak kayıtlara yansıtılmıştır. Kooperatif'in maruz kaldığı kur riskine ilişkin detaylar aşağıdaki tabloda verilmiştir.



**Sınırlı Sorumlu Atlas Sigorta Kooperatifi**  
**31 Aralık 2021 Tarihi İtibariyle Sona Eren Hesap Dönemine Ait**  
**FİNANSAL TABLO DİPNOTLARI**  
(Birim – Aksi belirtilmedikçe Türk Lirası (TL))

31 Aralık 2021	ABD Doları	Euro	Diğer para birimleri	Toplam
Nakit ve benzeri varlıklar				
Ziraat Bankası USD	279.690	--	--	279.690
Ziraat Bankası EURO	--	267.462	--	267.462
Halkbank USD	2.729.613	--	--	2.729.613
Akbank EURO	--	17.670	--	17.670
Halkbank EURO	--	2.938.159	--	2.938.159
Finansbank	--	220.234	--	220.234
Denizbank	--	47.350	--	47.350
Esas Faaliyetlerden Alacaklar				
Sigortalılardan Alacaklar	45.421	--	92	45.513
Reasürörlerden Alacaklar	--	1.415.944	--	1.415.944
Diğer Alacaklar				
Verilen Depozito ve Teminatlar	12.316	--	--	12.316
<b>Toplam yabancı para varlıklar</b>	<b>3.067.040</b>	<b>4.906.819</b>	<b>92</b>	<b>7.973.954</b>
Esas faaliyetlerden borçlar				
Sigortalılara Borçlar	3.010	980	--	3.990
Acentelere Borçlar	552	20.153	--	20.965
Sigorta ve Reüsarans şirk. Borçlar	149	111	--	260
Diğer Kısa Vadeli Borçlar				
Alınan Depozito ve Teminatlar	1.951.280	862.007	--	2.813.287
<b>Toplam yabancı para yükümlülükler</b>	<b>1.954.990</b>	<b>883.252</b>	<b>--</b>	<b>2.838.242</b>
<b>Bilanço Pozisyonu</b>	<b>1.112.050</b>	<b>4.023.567</b>	<b>92</b>	<b>5.135.713</b>

31 Aralık 2020	ABD Doları	Euro	Diğer para birimleri	Toplam
Nakit ve benzeri varlıklar				
Ziraat Bankası USD	1.617.273	--	--	1.617.273
Ziraat Bankası EURO	--	2.699.318	--	2.699.318
Esas Faaliyetlerden Alacaklar				
Sigortalılardan Alacaklar	--	--	53	53
Sigorta Şirketlerinden Alacaklar	33.436	--	--	33.436
Diğer Alacaklar				
Verilen Depozito ve Teminatlar	5.131	--	--	5.131
<b>Toplam yabancı para varlıklar</b>	<b>1.655.840</b>	<b>2.699.318</b>	<b>53</b>	<b>4.355.211</b>
Esas faaliyetlerden borçlar				
Sigortalılara Borçlar	1.702	601	--	2.303
Acentelere Borçlar	1.729	11.969	--	13.698
Diğer Kısa Vadeli Borçlar				
Alınan Depozito ve Teminatlar	731.881	392.524	--	1.124.405
<b>Toplam yabancı para yükümlülükler</b>	<b>735.312</b>	<b>405.094</b>	<b>--</b>	<b>1.140.406</b>
<b>Bilanço Pozisyonu</b>	<b>920.528</b>	<b>2.294.224</b>	<b>53</b>	<b>3.214.805</b>

Yukarıdaki tablonun değerlendirilebilmesi amacıyla ilgili yabancı para tutarlarının TL karşılıkları gösterilmiştir.





**Sınırlı Sorumlu Atlas Sigorta Kooperatifi**  
**31 Aralık 2021 Tarihi İtibariyle Sona Eren Hesap Dönemine Ait**  
**FİNANSAL TABLO DİPNOTLARI**  
(Birim – Aksi belirtilmedikçe Türk Lirası (TL))

Raporlama dönemi sonu itibarıyla yabancı para bakiyelerin çevriminde kullanılan kurlar aşağıdaki gibidir:

	31 Aralık 2021		31 Aralık 2020	
	ABD Doları	Euro	ABD Doları	Euro
Raporlama dönemi sonundaki döviz kurları	12.9775	14.6823	7.3405	9.0079

### Maruz kalınan faiz oranı riski

Gerçeğe uygun değerleriyle takip edilen finansal araçların ve değişken faizli finansal varlıkların maruz kaldığı temel risk, piyasa faiz oranlarındaki değişim sonucu, gelecek nakit akımlarında meydana gelecek dalgalanma ve finansal varlıkların gerçeğe uygun değerlerindeki azalma sonucu oluşacak zarardır. Faiz oranı riskinin yönetimi faiz oranı aralığının izlenmesi ve yeniden fiyatlandırma bantları için önceden onaylanmış limitlerin belirlenmesi ile yapılmaktadır.

Raporlama dönemi sonu itibarıyla, Kooperatif'in faiz getirisi ve faiz götürülü finansal varlık ve yükümlülüklerinin faiz profili aşağıdaki tabloda detaylandırılmıştır:

	31 Aralık 2021	31 Aralık 2020
<b>Sabit faizli finansal varlık ve yükümlülükler</b>		
Vadeye kadar elde tutulacak finansal varlıklar borçlanma senetleri	--	--
Alım satım amaçlı finansal varlıklar yatırım fonu	--	--
Bankalar	32.863.153	21.827.893
<b>Değişken faizli finansal varlıklar</b>		
Alım satım amaçlı finansal varlıklar yatırım fonu	--	--
<i>Denizbank Yatırım Fonu</i>	--	--
<b>Toplam</b>	<b>32.863.153</b>	<b>21.827.893</b>

### Finansal enstrümanların faize duyarlılığı

Finansal varlıkların faize duyarlılığı, faiz oranlarında varsayılan değişim sonucu 31 Aralık 2021 ve 31 Aralık 2020 tarihlerinde sona eren hesap dönemlerine ilişkin, Kooperatif'in önemli ölçüde faize duyarlılığı olan satılmaya hazır ve alım satım amaçlı ve değişken faizli finansal enstrümanı bulunmamaktadır.

### Gerçeğe uygun değer gösterimi

Finansal araçların tahmini piyasa değerleri, elde bulunan piyasa verileri kullanılarak ve eğer mümkünse uygun değerlendirme yöntemleri kullanılarak belirlenmektedir. Kooperatif, elinde bulundurduğu menkul kıymetlerini vadeye kadar elde tutulacak ve alım satım amaçlı finansal varlıklar olarak sınıflandırmaktadır.



Sınırlı Sorumlu Atlas Sigorta Kooperatifi  
31 Aralık 2021 Tarihi İtibariyle Sona Eren Hesap Dönemine Ait  
FİNANSAL TABLO DİPNOTLARI  
(Birim – Aksi belirtilmedikçe Türk Lirası (TL))

	31 Aralık 2021			
	Nominal Değeri	Maliyet Bedeli	Gerçeğe Uygun Değeri	Kayıtlı Değeri
Alım satım amaçlı finansal varlıklar				
<i>Yatırım fonları</i>	--	--	--	--
<b>Toplam Finansal Varlıklar</b>	--	--	--	--

	31 Aralık 2020			
	Nominal Değeri	Maliyet Bedeli	Gerçeğe Uygun Değeri	Kayıtlı Değeri
Alım satım amaçlı finansal varlıklar				
<i>Yatırım fonları</i>	--	--	--	--
<b>Toplam Finansal Varlıklar</b>	--	--	--	--

### Gerçeğe uygun değer ile ölçüme ilişkin sınıflandırma

"IFRS 7 – Finansal Araçlar: Açıklama" standardı finansal tablolarda gerçeğe uygun değerleri üzerinden ölçülerek gösterilen finansal araçların gerçeğe uygun değerlerinin belirlenmesinde kullanılan verilerin önemini yansıtan bir sıra dahilinde sınıflandırılarak gösterilmesini gerektirmektedir. Bu sınıflandırma esas olarak söz konusu verilerin gözlemlenebilir nitelikte olup olmamasına dayanmaktadır. Gözlemlenebilir nitelikteki veriler, bağımsız kaynaklardan edinilen piyasa verilerinin kullanılması; gözlemlenebilir nitelikte olmayan veriler ise Kooperatif'in piyasa tahmin ve varsayımlarının kullanılması anlamına gelmektedir. Bu şekilde bir ayırım, genel olarak aşağıdaki sınıflamaları ortaya çıkarmaktadır.

1 inci Seviye: Özdeş varlıklar ya da borçlar için aktif piyasalardaki kayıtlı (düzeltilmemiş) fiyatlar;

2 nci Seviye: 1 inci sırada yer alan kayıtlı fiyatlar dışında kalan ve varlıklar ya da borçlar açısından doğrudan (fiyatlar aracılığıyla) ya da dolaylı olarak (fiyatlardan türetilmek suretiyle) gözlemlenebilir nitelikteki veriler;

3 üncü Seviye: Varlık ya da borçlara ilişkin olarak gözlemlenebilir piyasa verilerine dayanmayan veriler (gözlemlenebilir nitelikte olmayan veriler).

Sınıflandırma, kullanılabilir olması durumunda gözlemlenebilir nitelikteki piyasa verilerinin kullanılmasını gerektirmektedir. Bu çerçevede gerçeğe uygun değerleri üzerinden ölçülen finansal varlık ve yükümlülüklerin gerçeğe uygun değer sınıflandırması aşağıdaki gibidir.

	31.12.2021			
	1.Seviye	2.Seviye	3.Seviye	Toplam
Finansal Varlıklar				
<i>Satılmaya hazır finansal varlıklar</i>	--	--	--	--
<i>Alım satım amaçlı finansal varlıklar</i>	--	--	--	--
<b>Toplam finansal varlıklar</b>	--	--	--	--

	31.12.2020			
	1.Seviye	2.Seviye	3.Seviye	Toplam
Finansal Varlıklar				
<i>Satılmaya hazır finansal varlıklar</i>	--	--	--	--
<i>Alım satım amaçlı finansal varlıklar</i>	--	--	--	--
<b>Toplam finansal varlıklar</b>	--	--	--	--





**Sınırlı Sorumlu Atlas Sigorta Kooperatifi**  
**31 Aralık 2021 Tarihi İtibariyle Sona Eren Hesap Dönemine Ait**  
**FİNANSAL TABLO DİPNOTLARI**  
(Birim – Aksi belirtilmedikçe Türk Lirası (TL))

**Sermaye yönetimi**

Kooperatif'in başlıca sermaye yönetim politikaları aşağıda belirtilmiştir:

SEDDK tarafından belirlenen sermaye yeterliliği şartlarına uymak,

Kooperatif'in sürekliliğini sağlayarak hissedarlara ve paydaşlara devamlı getiri sağlamak,

Sigorta poliçelerinin fiyatlamasını alınan sigorta risk düzeyi ile orantılı belirleyerek, hissedarlara yeterli getirinin sağlanması.

SEDDK tarafından 19 Ocak 2008 tarih ve 26761 sayılı Resmi Gazete'de yayımlanan "Sigorta ve Reasürans ile Emeklilik Şirketlerinin Sermaye Yeterliliklerinin Ölçülmesine ve Değerlendirilmesine İlişkin Yönetmelik" uyarınca 31 Aralık 2021 tarihi itibarıyla Kooperatif tarafından yapılan hesaplamalarda öz sermaye yeterlilik tutarı 1.773.195.-TL (31 Aralık 2020: (1.378.962).-TL).

31 Aralık 2021 tarihi itibarıyla Kooperatif'in SEDDK Sermaye Yeterlilik Yönetmeliği'ne göre hesaplanan öz sermayesi 21.155.533.-TL'dir. (31 Aralık 2020: 11.269.509.-TL).

**Finansal varlıklardan kaynaklanan kazanç ve kayıplar**

Gelir tablosunda muhasebeleştirilen finansal kazanç ve kayıplar:

<b>Gelir tablosunda muhasebeleştirilen finansal kazanç ve kayıplar</b>	<b>31 Aralık 2021</b>	<b>31 Aralık 2020</b>
Kambiyo karları	2.690.268	391.141
Banka mevduatlarından elde edilen faiz gelirleri	4.089.636	1.753.425
Diğer Finansal Varlıklar(Altın mevduat hesap)	156	--
<b>Yatırım gelirleri</b>	<b>6.780.060</b>	<b>2.144.566</b>
Hayat Dışı Teknik Bölüme Aktarılan Yatırım Giderleri (-)	(4.089.792)	(1.753.425)
Kambiyo zararları (-)	(1.273.717)	(643.573)
Amortisman giderleri (-)	(1.233.409)	(706.284)
Yatırım Yönetim Gideri(Faiz dahil)	(339.616)	(162.333)
<b>Yatırım giderleri</b>	<b>(6.936.534)</b>	<b>(3.265.615)</b>
<b>Gelir tablosunda muhasebeleştirilen finansal kazanç ve kayıplar toplamı,net</b>	<b>(156.474)</b>	<b>(1.121.049)</b>



**Sınırlı Sorumlu Atlas Sigorta Kooperatifi**  
**31 Aralık 2021 Tarihi İtibariyle Sona Eren Hesap Dönemine Ait**  
**FİNANSAL TABLO DİPNOTLARI**

(Birim – Aksi belirtilmedikçe Türk Lirası (TL))

31.12.2020	KAZA	HASTALIK / SAĞLIK	KARA ARAÇLARI	NAKLİYAT	YANGIN VE DOĞAL AFETLER	GENEL ZARARLAR	FİNANSAL KAYIPLAR	SU ARAÇLARI	KEFALET	HUKUKSAL KORUMA	TUTAR (TL)
<b>HESAP ADI</b>											
<b>Hayat Dışı Teknik Gelir</b>	<b>6.869.688</b>	<b>182</b>	<b>74.066.692</b>	<b>6.688.865</b>	<b>424.570</b>	<b>(26.462)</b>	<b>7.805</b>	<b>189</b>	<b>1.863.818</b>	<b>3.461.252</b>	<b>93.356.599</b>
Yazılan Primler (Reasürör Payı Düşülmüş Olarak)	7.528.183	82	88.703.561	6.481.281	796.097	23.433	4.989	99	571.772	3.396.986	107.506.483
Kazanılmamış Primler Karş. Değ. (Reas. Payı ve Devr. Kısım Düşülmüş Olarak) (+/-)	(1.094.118)	94	(19.496.770)	(261.554)	(432.188)	(54.829)	2.453	83	(191.612)	(181.317)	(21.709.758)
Devam Eden Riskler Karş. Değ. (Rea.Payı ve Dev. Kısım Düş.Olarak) (+/-)	--	--	--	--	--	1.508	--	--	1.398.251	--	1.399.759
Teknik Olmayan Bölümden Aktarılan Yatırım Gelirleri	435.517	6	2.865.966	469.137	52.356	3.426	363	7	17.431	245.583	4.089.792
Diğer Teknik Gelirler (Reasürör Payı Düşülmüş Olarak)	--	--	8.333	--	--	--	--	--	5.250	--	13.583
Tahakkuk Eden Rücu ve Sovtaj Gelirleri (+)	105	--	1.985.603	--	8.305	--	--	--	62.727	--	2.056.740
<b>Hayat Dışı Teknik Gider (-)</b>	<b>(4.583.886)</b>	<b>(781)</b>	<b>(78.819.938)</b>	<b>(1.361.524)</b>	<b>(733.846)</b>	<b>(101.055)</b>	<b>1.592</b>	<b>(53)</b>	<b>(79.763)</b>	<b>(927.096)</b>	<b>(86.606.350)</b>
Ödenen Tazminatlar (Reasürör Payı Düşülmüş Olarak)	(1.542.453)	--	(49.313.853)	(33.484)	(136.050)	(75.910)	--	--	(332.204)	(21.701)	(51.455.655)
Muallak Tazminat Karşılığında Değ. (Rea. Payı ve Dev. Kısım Düş. Olarak) (+/-)	(245.833)	4	(1.209.099)	(138.289)	(73.597)	10.480	(60)	6	370.735	44.028	(1.241.625)
Diğer Teknik Kar. Değişim (Rea.Payı ve Dev. Kısım Düşülmüş Olarak) (+/-)	(13)	--	(131.604)	--	(92.286)	--	(143)	--	(68.613)	--	(292.658)
Faaliyet Giderleri (-)	(2.767.683)	(802)	(24.981.079)	(1.189.751)	(376.539)	(19.077)	1.794	(59)	(49.681)	(949.424)	(30.332.301)
Diğer Teknik Giderler (-)	(27.904)	16	(3.184.303)	--	(55.374)	(16.547)	--	--	--	--	(3.284.111)
<b>Teknik Kar/Zarar</b>	<b>2.285.802</b>	<b>(599)</b>	<b>(4.753.246)</b>	<b>5.327.341</b>	<b>(309.276)</b>	<b>(127.517)</b>	<b>9.397</b>	<b>136</b>	<b>1.784.055</b>	<b>2.534.156</b>	<b>6.750.249</b>

31.12.2020	KAZA	HASTALIK / SAĞLIK	KARA ARAÇLARI	NAKLİYAT	YANGIN VE DOĞAL AFETLER	GENEL ZARARLAR	FİNANSAL KAYIPLAR	SU ARAÇLARI	KEFALET	HUKUKSAL KORUMA	TUTAR (TL)
<b>HESAP ADI</b>											
<b>Hayat Dışı Teknik Gelir</b>	<b>2.793.449</b>	<b>6.847</b>	<b>58.196.989</b>	<b>3.442.760</b>	<b>246.873</b>	<b>(1.332)</b>	<b>1.809</b>	<b>13</b>	<b>1.677.824</b>	<b>2.704.424</b>	<b>69.069.657</b>
Yazılan Primler (Reasürör Payı Düşülmüş Olarak)	5.377.585	1.771	57.097.541	3.175.321	325.029	26.673	5.102	127	854.786	3.708.248	70.572.184
Kazanılmamış Primler Karş. Değ. (Reas. Payı ve Devr. Kısım Düşülmüş Olarak) (+/-)	(2.776.818)	4.998	(1.596.210)	135.803	(92.251)	(26.592)	(3.517)	(119)	212.760	(1.166.163)	(5.308.109)
Devam Eden Riskler Karş. Değ. (Rea.Payı ve Dev. Kısım Düş.Olarak) (+/-)	--	--	--	--	--	(1.508)	--	--	(1.398.251)	--	(1.399.759)
Teknik Olmayan Bölümden Aktarılan Yatırım Gelirleri	192.682	78	1.248.906	135.722	13.346	95	223	6	29	162.339	1.753.425
Diğer Teknik Gelirler (Reasürör Payı Düşülmüş Olarak)	--	--	8.421	--	--	--	--	--	4.500	--	12.921
Tahakkuk Eden Rücu ve Sovtaj Gelirleri (+)	--	--	1.438.332	(4.086)	750	--	--	--	2.004.000	--	3.438.996
<b>Hayat Dışı Teknik Gider (-)</b>	<b>(2.660.694)</b>	<b>(4.634)</b>	<b>(48.937.877)</b>	<b>(789.263)</b>	<b>(203.698)</b>	<b>(83.364)</b>	<b>54</b>	<b>(30)</b>	<b>(12.195.491)</b>	<b>(750.658)</b>	<b>(65.625.654)</b>
Ödenen Tazminatlar (Reasürör Payı Düşülmüş Olarak)	(976.252)	--	(28.569.439)	(75.095)	(41.975)	(69.346)	--	--	(12.125.188)	(26)	(41.857.321)
Muallak Tazminat Karşılığında Değ. (Rea. Payı ve Dev. Kısım Düş. Olarak) (+/-)	(357.806)	18	(1.307.749)	(124.599)	(56.855)	(39.637)	(377)	(16)	(101.715)	(142.290)	(2.131.026)
Diğer Teknik Kar. Değişim (Rea.Payı ve Dev. Kısım Düşülmüş Olarak) (+/-)	(55)	--	(78.397)	--	(38.941)	--	(212)	--	--	--	(117.605)
Faaliyet Giderleri (-)	(1.326.581)	(4.540)	(16.599.856)	(589.569)	(51.621)	25.620	644	(15)	31.412	(608.342)	(19.122.847)
Diğer Teknik Giderler (-)	--	(113)	(2.382.436)	--	(14.305)	--	--	--	--	--	(2.396.854)
<b>Teknik Kar/Zarar</b>	<b>132.755</b>	<b>2.213</b>	<b>9.259.112</b>	<b>2.653.497</b>	<b>43.175</b>	<b>(84.696)</b>	<b>1.863</b>	<b>(27)</b>	<b>(1.557.667)</b>	<b>1.953.766</b>	<b>3.444.003</b>





**Sınırlı Sorumlu Atlas Sigorta Kooperatifi**  
**31 Aralık 2021 Tarihi İtibariyle Sona Eren Hesap Dönemine Ait**  
**FİNANSAL TABLO DİPNOTLARI**

(Birim – Aksi belirtilmedikçe Türk Lirası (TL))

**Faaliyet alanı bölümleri**

Kooperatif'in bölümlere göre faaliyet raporlamasına ilişkin bilgiler TFRS 8 – Faaliyet Bölümleri standardı kapsamında bu bölümde açıklanmıştır.

**Coğrafi bölümlere göre raporlama**

Kooperatif'in ürün veya hizmet üretimiyle (faaliyet bölümleri) ilişkili ayrılabilen bir parçası ya da ürün ve hizmetlerin üretildiği risk ve faydaların diğer bölümlerden ayırt edilebildiği ekonomik çevredir (coğrafi bölüm). Kooperatif'in faaliyet gösterdiği ana coğrafi alan Türkiye olduğu için coğrafi bölümlere göre raporlama sunulmamıştır.

**5- MADDİ DURAN VARLIKLAR**

	01.01.2020	İlaveler	Çıkışlar	31.12.2020
<b>Kaydi Değer</b>				
Binalar	237.960	578.446	(237.960)	578.446
Demirbaşlar ve Tesisatlar	669.244	332.052	(1.754)	999.542
Motorlu Taşıtlar	1.920.040	1.125.886	(306.346)	2.739.580
Diğer Maddi Duran Varlıklar	545.942	20.886	--	566.828
<b>Toplam</b>	<b>3.373.186</b>	<b>2.057.270</b>	<b>(546.060)</b>	<b>4.884.395</b>

\*Binalar ve motorlu taşıtlar bakiyesinin tamamı uzun süreli kiralama kapsamındadır.

<b>Birikmiş Amortismanlar ( )</b>				
Binalar	(198.300)	(205.277)	198.300	(205.277)
Demirbaşlar ve Tesisatlar	(273.331)	(165.937)	1.754	(437.514)
Motorlu Taşıtlar	(445.579)	(661.415)	155.426	(951.568)
Diğer Maddi Duran Varlıklar	(64.917)	(106.329)	--	(171.246)
<b>Toplam</b>	<b>(982.127)</b>	<b>(1.138.958)</b>	<b>355.480</b>	<b>(1.765.604)</b>


<b>Net Defter Değeri</b>				
Binalar *	39.660	373.169	(39.660)	373.169
Demirbaşlar ve Tesisatlar	395.913	166.115	--	562.028
Motorlu Taşıtlar*	1.474.460	464.471	(150.920)	1.788.012
Diğer Maddi Duran Varlıklar	481.025	(85.443)	--	395.581
<b>Toplam</b>	<b>2.391.058</b>	<b>918.312</b>	<b>(190.580)</b>	<b>3.118.792</b>

	01.01.2020	İlaveler	Çıkışlar	31.12.2020
<b>Kaydi Değer</b>				
Binalar	237.960	--	--	237.960
Demirbaşlar ve Tesisatlar	378.238	292.307	(1.300)	669.244
Motorlu Taşıtlar	597.871	1.745.281	(423.112)	1.920.040
Diğer Maddi Duran Varlıklar	56.228	489.713	--	545.942
<b>Toplam</b>	<b>1.270.297</b>	<b>2.527.301</b>	<b>(424.412)</b>	<b>3.373.186</b>

<b>Birikmiş Amortismanlar ( )</b>				
Binalar	(79.320)	(118.980)	--	(198.300)
Demirbaşlar ve Tesisatlar	(169.802)	(104.477)	948	(273.331)
Motorlu Taşıtlar	(371.750)	(308.429)	234.600	(445.579)
Diğer Maddi Duran Varlıklar	(20.523)	(44.395)	--	(64.917)
<b>Toplam</b>	<b>(641.395)</b>	<b>(576.281)</b>	<b>235.548</b>	<b>(982.127)</b>

<b>Net Defter Değeri</b>				
Binalar *	158.640	(118.980)	--	39.660
Demirbaşlar ve Tesisatlar	208.436	187.830	(352)	395.913
Motorlu Taşıtlar*	226.121	1.436.852	(188.511)	1.474.460
Diğer Maddi Duran Varlıklar	35.705	445.318	--	481.025
<b>Toplam</b>	<b>628.902</b>	<b>1.951.020</b>	<b>(188.863)</b>	<b>2.391.058</b>

Amortisman hesaplama yöntemlerinde cari dönemde yapılan bir değişiklik bulunmamaktadır. Dönem içerisinde yapılan finansal kiralama sözleşmesi yoktur. (31 Aralık 2020: Yoktur).



**Sınırlı Sorumlu Atlas Sigorta Kooperatifi**  
**31 Aralık 2021 Tarihi İtibariyle Sona Eren Hesap Dönemine Ait**  
**FİNANSAL TABLO DİPNOTLARI**  
(Birim – Aksi belirtilmedikçe Türk Lirası (TL))

**6 – YATIRIM AMAÇLI GAYRİMENKULLER**

Yatırım amaçlı gayrimenkuller için girişler, çıkışlar, dönemin amortisman gideri ve birikmiş amortismanları “6 – Maddi duran varlıklar” notunda maddi duran varlıkların dönem içi hareketleri tablosunda verilmiştir. Yatırım amaçlı gayrimenkuller finansal tablolarda maliyet ile takip edilmektedir.

Yatırım amaçlı gayrimenkullerden yıl içerisinde elde edilen kira geliri yoktur (31 Aralık 2020: Yoktur.). Yatırım amaçlı gayrimenkullerin elden çıkarılmasından elde edilen satış kazancı yoktur (31 Aralık 2020: Yoktur).

**7 – MADDİ OLMAYAN DURAN VARLIKLAR**

	01.01.2021	İlaveler	Çıkışlar	31.12.2021
<b>Kaydi Değer</b>				
Haklar	37.602	6.986	--	44.588
<b>Toplam</b>	<b>37.602</b>	<b>6.986</b>	<b>--</b>	<b>44.588</b>
<b>Birikmiş Amortisman</b>				
Haklar	(28.472)	(6.218)	--	(34.690)
<b>Toplam</b>	<b>(28.472)</b>	<b>(6.218)</b>	<b>--</b>	<b>(34.690)</b>
<b>Net Defter Değeri</b>				
Haklar	9.130	768	--	9.898
<b>Toplam</b>	<b>9.130</b>	<b>768</b>	<b>--</b>	<b>9.898</b>
	01.01.2020	İlaveler	Çıkışlar	31.12.2020
<b>Kaydi Değer</b>				
Haklar	27.124	10.478	--	37.602
<b>Toplam</b>	<b>27.124</b>	<b>10.478</b>	<b>--</b>	<b>37.602</b>
<b>Birikmiş Amortisman</b>				
Haklar	(18.603)	(9.869)	--	(28.472)
<b>Toplam</b>	<b>(18.603)</b>	<b>(9.869)</b>	<b>--</b>	<b>(28.472)</b>
<b>Net Defter Değeri</b>				
Haklar	8.521	609	--	9.130
<b>Toplam</b>	<b>8.521</b>	<b>609</b>	<b>--</b>	<b>9.130</b>





**Sınırlı Sorumlu Atlas Sigorta Kooperatifi**  
**31 Aralık 2021 Tarihi İtibariyle Sona Eren Hesap Dönemine Ait**  
**FİNANSAL TABLO DİPNOTLARI**  
(Birim – Aksi belirtilmedikçe Türk Lirası (TL))

**8 – CARİ OLMAYAN FİNANSAL VARLIKLAR**

Kooperatif'in 31 Aralık 2021 ve 31 Aralık 2020 dönem sonu itibariyle cari olmayan finansal varlıkları bulunmamaktadır.

**9 – REASÜRANS VARLIKLARI**

Reasürans Varlıkları	31 Aralık 2021	31 Aralık 2020
Kazanılmamış primler karşılığındaki reasürör payı	4.513.716	2.294.315
Devreden Kazanılmamış primler karşılığındaki reasürör payı	(2.294.315)	(3.041.302)
Devam Eden Riskler Karşılığında Reasürör Payı	--	3.216.758
Muallak tazminat karşılığındaki reasürör payı	2.788.964	2.530.704
Devreden Muallak tazminat karşılığındaki reasürör payı	(2.530.705)	(936.533)
Dengeleme Karşılığı Reasürör Payı	(742.260)	(252.557)
Reasürans şirketlerden ödenen hasarlarla ilgili alacaklar ve komisyon alacakları	1.536.101	753.481
Rücu ve Sovtaj Gelirleri reasürör Payı	(63.320)	--
Ödenen Tazminatlar reasürör Payı	2.484.297	2.108.847
Reasürans Komisyonları	1.679.772	1.393.131
Devreden Devam Eden Riskler Karşılığında Reasürör Payı	(3.216.758)	--
<b>Toplam</b>	<b>4.155.492</b>	<b>8.066.844</b>

Kooperatif'in reasürans sözleşmeleri gereği gelir tablosunda muhasebeleştirilmiş kazanç ve kayıplar aşağıdaki tabloda gösterilmiştir:

	31 Aralık 2021	31 Aralık 2020
Dönem içerisinde reasürörlere devredilen primler	(10.509.287)	(6.125.552)
Dönem başı kazanılmamış primler karşılığında reasürör payı	(2.294.315)	(3.041.302)
Dönem sonu kazanılmamış primler karşılığında reasürör payı	4.513.716	2.294.315
<b>Kazanılmamış Primlerde Reasürör Payı</b>	<b>(8.289.886)</b>	<b>(6.872.539)</b>
Dönem içerisinde ödenen hasarlarda reasürör payı	2.484.297	2.108.847
Dönem başı muallak tazminat karşılığında reasürör payı	(2.530.705)	(936.533)
Dönem sonu muallak tazminat karşılığında reasürör payı	2.788.964	2.530.705
<b>Gerçekleşen Hasarlardaki Reasürör Payı</b>	<b>2.742.556</b>	<b>3.703.019</b>
Dönem içerisinde reasürörlerden tahakkuk eden komisyon gelirleri	2.334.558	1.300.216
Dönem başı ertelenmiş komisyon gelirleri	609.721	702.637
Dönem sonu ertelenmiş komisyon gelirleri	(1.264.507)	(609.721)
<b>Reasürörlerden Kazanılan Komisyon Gelirleri</b>	<b>1.679.772</b>	<b>1.393.132</b>
<b>TOPLAM NET</b>	<b>(3.867.558)</b>	<b>(1.776.388)</b>



**Sınırlı Sorumlu Atlas Sigorta Kooperatifi**  
**31 Aralık 2021 Tarihi İtibariyle Sona Eren Hesap Dönemine Ait**  
**FİNANSAL TABLO DİPNOTLARI**  
(Birim – Aksi belirtilmedikçe Türk Lirası (TL))

**10 – CARİ FİNANSAL VARLIKLAR**

31 Aralık 2021				
	Nominal Değeri	Maliyet Bedeli	Gerçeğe Uygun Değeri	Kayıtlı Değeri
Alım satım amaçlı finansal varlıklar	--	--	--	--
<b>TOPLAM FİNANSAL VARLIKLAR</b>	<b>--</b>	<b>--</b>	<b>--</b>	<b>--</b>


31 Aralık 2020				
	Nominal Değeri	Maliyet Bedeli	Gerçeğe Uygun Değeri	Kayıtlı Değeri
Alım satım amaçlı finansal varlıklar				
Yatırım Fonları	--	--	--	--
<b>TOPLAM FİNANSAL VARLIKLAR</b>	<b>--</b>	<b>--</b>	<b>--</b>	<b>--</b>

Yıl içerisinde Kooperatif tarafından ihraç edilen veya daha önce ihraç edilmiş olup yıl içerisinde itfa edilen borçlanmayı temsil eden menkul kıymet bulunmamaktadır.

Kooperatif'in finansal varlık portföyleri içerisinde vadesi geçmiş ancak henüz değer düşüklüğüne uğramamış finansal varlık bulunmamaktadır.

31 Aralık 2021				
	Satılmaya Hazır	Alım Satım Amaçlı	Vadeye Kadar Elde Tutulacak	Toplam
<b>Dönem Başındaki Değer</b>				
Dönem içindeki alımlar	--	--	--	--
Elden çıkarılanlar	--	--	--	--
Finansal varlıkların gerçeğe uygun değerlerindeki değişim	--	--	--	--
<b>Dönem Sonundaki Değer</b>	<b>--</b>	<b>--</b>	<b>--</b>	<b>--</b>

31 Aralık 2021				
	Satılmaya Hazır	Alım Satım Amaçlı	Vadeye Kadar Elde Tutulacak	Toplam
<b>Dönem Başındaki Değer</b>				
Dönem içindeki alımlar	--	--	--	--
Elden çıkarılanlar	--	--	--	--
Finansal varlıkların gerçeğe uygun değerlerindeki değişim	--	--	--	--
<b>Dönem Sonundaki Değer</b>	<b>--</b>	<b>--</b>	<b>--</b>	<b>--</b>





**Sınırlı Sorumlu Atlas Sigorta Kooperatifi**  
**31 Aralık 2021 Tarihi İtibarıyla Sona Eren Hesap Dönemine Ait**  
**FINANSAL TABLO DİPNOTLARI**  
(Birim – Aksi belirtilmedikçe Türk Lirası (TL))

**11 – KREDİ VE ALACAKLAR**

<b>31 Aralık 2021</b>			
	<b>Cari</b>	<b>Cari Olmayan</b>	<b>Toplam</b>
Esas faaliyetlerden alacaklar	33.484.866	--	33.484.866
Gelecek Aylara Ait Giderler ve Gelir tahakkukları	12.088.726	--	12.088.726
İlişkili taraflardan alacaklar	305	--	305
Peşin ödenen vergiler ve fonlar	--	--	--
Diğer alacaklar	40.592	39.217	79.809
<b>TOPLAM</b>	<b>45.614.489</b>	<b>39.217</b>	<b>45.653.706</b>

<b>31 Aralık 2020</b>			
	<b>Cari</b>	<b>Cari Olmayan</b>	<b>Toplam</b>
Esas faaliyetlerden alacaklar	32.056.733	--	32.056.733
Gelecek Aylara Ait Giderler ve Gelir tahakkukları	7.127.597	--	7.127.597
İlişkili taraflardan alacaklar	305	--	305
Peşin Ödenen Vergi ve Fonlar	--	--	--
Diğer alacaklar	633.099	36.330	669.429
<b>TOPLAM</b>	<b>39.817.734</b>	<b>36.330</b>	<b>39.854.064</b>

Kooperatif'in 31 Aralık 2021 ve 31 Aralık 2020 tarihleri itibarıyla esas faaliyetlerden alacaklar hesabının detayı aşağıdaki gibidir:

	<b>31 Aralık 2021</b>	<b>31 Aralık 2020</b>
Acente, broker ve aracılardan alacaklar	14.011.720	7.654.169
Banka garantili Kredi Kartı Alacakları	13.566.840	20.422.655
Rücu ve sovtaj yoluyla tahsil edilecek alacaklar	4.747.102	3.998.361
Sigortalılardan ve sigorta şirketlerinden alacaklar	641.627	220.861
Sigortacılık faaliyetlerinden alacaklar karşılığı	(1.016.728)	(978.070)
Reasürans şirketlerinden alacaklar	1.534.304	738.758
<b>Sigortacılık faaliyetlerinden alacaklar</b>	<b>33.484.866</b>	<b>32.056.733</b>

	<b>31 Aralık 2021</b>	<b>31 Aralık 2020</b>
Esas faaliyetlerden kaynaklanan şüpheli alacaklar	3.588.915	2.294.603
Esas faaliyetlerden kaynaklanan şüpheli alacaklar karşılığı	(3.588.915)	(2.294.603)
<b>Esas faaliyetlerinden alacaklar</b>	<b>33.484.866</b>	<b>32.056.733</b>



**Sınırlı Sorumlu Atlas Sigorta Kooperatifi**  
**31 Aralık 2021 Tarihi İtibariyle Sona Eren Hesap Dönemine Ait**  
**FİNANSAL TABLO DİPNOTLARI**

(Birim – Aksi belirtilmedikçe Türk Lirası (TL))

Alacaklar için alınmış olan ipotek ve diğer teminatların detayı aşağıdaki gibidir:

	31 Aralık 2021	31 Aralık 2020
Nakit teminatlar	3.871.943	1.799.232
Teminat mektupları	2.281.500	1.576.500
İpotekler	600.000	--
Kefalet Senetleri	295.000	--
<b>Toplam</b>	<b>7.048.443</b>	<b>3.375.732</b>

**Vadesi gelmiş bulunan ve kanuni idari takipteki alacaklar için ayrılan şüpheli alacak tutarları**

a) Kanuni ve idari takipteki alacaklar (vadesi gelmiş) : 919.802-TL (31 Aralık 2020: 919.802).

b) Kanuni ve idari takipteki rücu alacakları karşılığı: 2.669.113.-TL (31 Aralık 2020: 1.374.802).

c) Sigortacılık faaliyetlerinden alacaklar karşılığı : 1.016.728.-TL (31 Aralık 2020: 978.070).

İşletmenin ortaklar, iştirakler ve bağlı ortaklıklarla olan alacak ve borç ilişkisi "45 – İlişkili taraflarla işlemler" notunda detaylı olarak verilmiştir.

Yabancı paralarla temsil edilen ve kur garantisi olmayan alacak ve borçlar ile aktifte mevcut yabancı paraların ayrı ayrı tutarları ve TL'ye dönüştürme kurları "4.2 – Finansal riskin yönetimi" notunda verilmiştir.

## 12– TÜREV FİNANSAL ARAÇLAR

Kooperatif'in 31 Aralık 2021 ve 31 Aralık 2020 tarihleri itibarıyla türev finansal aracı bulunmamaktadır.

## 13 – NAKİT VE NAKİT BENZERİ VARLIKLAR

	31 Aralık 2021		31 Aralık 2020	
	Dönem sonu	Dönem başı	Dönem sonu	Dönem başı
Kasa	1.002	5.149	5.149	3.044
Bankalar	32.863.153	21.827.893	21.827.893	9.621.265
Banka garantili ve üç aydan kısa vadeli kredi kartı alacakları	22.780.052	--	--	--
Verilen çekler ve ödeme emirleri	--	--	--	--
<b>Bilançodaki nakit ve nakit benzerleri toplamı</b>	<b>55.644.207</b>	<b>21.833.042</b>	<b>21.833.042</b>	<b>9.624.309</b>

31 Aralık 2021 ve 31 Aralık 2020 tarihleri itibarıyla bankalar hesabının detayı aşağıdaki gibidir:

	31 Aralık 2021	31 Aralık 2020
Yabancı para bankalar mevduatı		
Vadeli	5.667.773	3.122.870
Vadesiz	832.408	1.193.722
TL bankalar mevduatı		
Vadeli	25.485.763	16.114.482
Vadesiz	877.209	1.396.820
<b>Bankalar</b>	<b>32.863.153</b>	<b>21.827.893</b>

Kooperatif'in 31 Aralık 2021 tarihi itibarıyla SEDDK lehine 6.424.272.-TL bloke mevduatı bulunmaktadır. (31.12.2020: 5.391.361.-TL)





**Sınırlı Sorumlu Atlas Sigorta Kooperatifi**  
**31 Aralık 2021 Tarihi İtibariyle Sona Eren Hesap Dönemine Ait**  
**FİNANSAL TABLO DİPNOTLARI**  
(Birim – Aksi belirtilmedikçe Türk Lirası (TL))

**14 – ÖZSERMAYE**

**Ödenmiş Sermaye**

Kooperatifin sermayesi, ortakların taahhüt ettiği payların toplamı tutarlarından ibaret olup, değişkendir. Ancak, sermayenin en az haddi 900,00 Türk Lirasıdır. Kuruluşta bu sermayenin tamamı taahhüt edilmiş ve ¼'ü tescilden önce ödenmiştir. Bir otaklık payının değeri 100,00 TL'dir. Ortaklar en çok 5.000 pay taahhüt edebilirler. Ancak, her ortağın en az 1 pay taahhüt etmesi zorunludur. Ortaklık payları, ana sözleşmenin 19'uncu maddesine göre düzenlenen ortaklık senesinde gösterilir. Senetle temsil edilmeyen paylar 100,00 TL olarak itibar olunur.

Kooperatif'in 31 Aralık 2021 sonu itibariyle nominal sermayesi 20.518.200-TL olup ödenmiş sermaye rakamı 18.396.300.-TL dir. Hisselerin beheri 100 TL den nominal 205.182 adet paydan ödenmiş olarak 183.963 adet paydan oluşmaktadır. 31 Aralık 2020 sonu itibariyle nominal sermayesi 19.459.900.-TL olup ödenmiş sermaye rakamı 17.049.175.-TL dir. Hisselerin beheri 100 TL den nominal 194.599 adet paydan ödenmiş olarak 170.492 adet paydan oluşmaktadır.

**Kar Yedekleri**

**- Yasal yedekler**

Türk Ticaret Kanunu'na göre yasal yedek akçeler; birinci ve ikinci tertip yasal yedek akçelerden oluşmaktadır. Birinci tertip yasal yedek akçeler. Şirket sermayesinin %20'sine ulaşıncaya kadar, kanuni dönem karının %5'i oranında ayrılmaktadır. İkinci tertip yasal yedek akçeler. Şirket sermayesinin %5'ini aşan tüm kar payı dağıtımlarının %10'u oranında ayrılmaktadır. Birinci ve ikinci yasal yedek akçeler, toplam sermayenin %50'sini aşmadığı sürece dağıtılamazlar; ancak ihtiyari yedek akçelerin tükenmesi halinde zararların karşılanmasında kullanılabilirler.


	31 Aralık 2021	31 Aralık 2020
<b>Dönem başındaki yasal yedekler</b>		
Dönem karının dağıtımı	--	--
<b>Dönem sonundaki yasal yedekler</b>	--	--

**- Olağanüstü yedekler**

	31 Aralık 2021	31 Aralık 2020
<b>Dönem başındaki olağanüstü yedekler</b>		
Dönem karının dağıtımı	--	--
<b>Dönem sonundaki olağanüstü yedekler</b>	--	--

**- Diğer Kar Yedekleri**

	31 Aralık 2021	31 Aralık 2020
<b>Dönem başındaki diğer kar yedekleri</b>		
Diğer kar yedekleri *	( 94.732)	(136.812)
<b>Dönem sonundaki diğer kar yedekleri</b>	( 94.732)	(136.812)



## Sınırlı Sorumlu Atlas Sigorta Kooperatifi

### 31 Aralık 2021 Tarihi İtibariyle Sona Eren Hesap Dönemine Ait

#### FİNANSAL TABLO DİPNOTLARI

(Birim – Aksi belirtilmedikçe Türk Lirası (TL))

(\*) 31 Aralık 2021 ve 31 Aralık 2020 tarihi itibariyle Diğer Kar Yedeklerinde bulunan bakiye aktüeryal yönteme göre hesaplanan kıdem tazminatı karşılığının düzeltilmesinden kaynaklanmaktadır.

#### 15 – DİĞER YEDEKLER VE İSTEĞE BAĞLI KATILIMIN SERMAYE BİLEŞENİ

31 Aralık 2021 dönem sonu itibariyle Diğer Sermaye yedekleri 3.816.900.-TL'dir.(31 Aralık 2020 : 1.034.700.-TL)

Daha önceki dönemlerde poliçe satın alıp cari dönemde bu poliçelerini yenilemeyen ortaklar "Sermaye Yedekleri"nde gösterilmektedir. Sermaye Yedeklerinde gösterilen ortak sayısı 27.370'dür.

31 Aralık 2021 ve 31 Aralık 2020 tarihleri itibarıyla Şirket'in, isteğe bağlı katılım özelliği bulunan sözleşmesi bulunmamaktadır.

#### 16 – SİGORTA YÜKÜMLÜLÜKLERİ VE REASÜRANS VARLIKLARI

31 Aralık 2021 ve 31 Aralık 2020 tarihleri itibarıyla, sigorta sözleşmeleri için ayrılan teknik karşılıklarının detayı aşağıdaki gibidir:

	31 Aralık 2021	31 Aralık 2020
Brüt kazanılmamış primler karşılığı	(24.112.074)	(4.733.848)
Kazanılmamış primler karşılığında reasürör payı	2.219.401	(746.987)
Kazanılmamış primler karşılığı SGK payı (*)	182.915	172.726
<b>Kazanılmamış primler karşılığı Net</b>	<b>(21.709.758)</b>	<b>(5.308.109)</b>
Brüt muallak tazminat karşılığı	(1.499.885)	(3.725.198)
Muallak tazminat karşılığında reasürör payı	258.260	1.594.172
<b>Muallak tazminat karşılığı Net</b>	<b>(1.241.625)</b>	<b>(2.131.026)</b>
Dengeleme karşılığı, net	(292.658)	(117.605)
Devam eden riskler karşılığı, net	--	(1.399.759)
<b>Toplam teknik karşılıklar Net</b>	<b>(292.658)</b>	<b>(1.517.364)</b>

31 Aralık 2021 ve 31 Aralık 2020 tarihleri itibarıyla, sigorta yükümlülükleri ve reasürans varlıklarının hareket tablosu aşağıdaki gibidir:

	31 Aralık 2021			
	Brüt	Reasürör payı	SGK payı	Net
Dönem başı kazanılmamış primler karşılığı	(39.929.801)	2.294.315	503.583	(37.131.903)
Net Değişim	(28.845.923)	1.472.414	355.641	(27.017.868)
<b>Dönem sonu kazanılmamış primler karşılığı</b>	<b>(64.041.876)</b>	<b>4.513.716</b>	<b>686.498</b>	<b>(58.841.662)</b>

	31 Aralık 2020			
	Brüt	Reasürör payı	SGK payı	Net
Dönem başı kazanılmamış primler karşılığı	(35.195.953)	3.041.302	330.857	(31.823.794)
Net Değişim	(4.733.848)	(746.987)	172.726	(5.308.109)
<b>Dönem sonu kazanılmamış primler karşılığı</b>	<b>(39.929.801)</b>	<b>2.294.315</b>	<b>503.583</b>	<b>(37.131.903)</b>

\*Asistans primler 2019 yılından itibaren devreden primlerde değil diğer teknik giderlerde gösterilmiştir.





**Sınırlı Sorumlu Atlas Sigorta Kooperatifi**  
**31 Aralık 2021 Tarihi İtibarıyla Sona Eren Hesap Dönemine Ait**  
**FİNANSAL TABLO DİPNOTLARI**  
(Birim – Aksi belirtilmedikçe Türk Lirası (TL))

	31 Aralık 2021		
	Brüt	Reasürör payı	Net
Dönem başı muallak tazminat karşılığı	(8.921.659)	2.530.705	(6.390.954)
Net Değişim	(1.499.885)	258.259	(1.241.626)
<b>Dönem sonu muallak tazminat karşılığı</b>	<b>(10.421.544)</b>	<b>2.788.964</b>	<b>(7.632.580)</b>

	31 Aralık 2020		
	Brüt	Reasürör payı	Net
Dönem başı muallak tazminat karşılığı	(5.196.461)	936.533	(4.259.929)
Net Değişim	(3.725.198)	1.594.173	(2.131.026)
<b>Dönem sonu muallak tazminat karşılığı</b>	<b>(8.921.659)</b>	<b>2.530.706</b>	<b>(6.390.955)</b>

#### Hasarların gelişimi tablosu

Muallak tazminat karşılığının tahmin edilmesinde kullanılan ana varsayım Kooperatif'in geçmiş dönemlerdeki hasar gelişim tecrübesidir. Hukuk kararları veya yasalardaki değişiklikler gibi dış faktörlerin muallak tazminat karşılığını nasıl etkileyeceğinin belirlenmesinde, Kooperatif yönetimi kendi hükümlerini kullanmaktadır. Yasal

değişiklikler ve tahmin etme sürecindeki belirsizlikler gibi bazı tahminlerin duyarlılığı ölçülebilir değildir. Ayrıca, hasarın meydana geldiği zamanla ödemenin yapıldığı zaman arasındaki uzun süren gecikmeler, raporlama dönemi itibarıyla muallak tazminat karşılığının kesin olarak belirlenebilmesini engellemektedir. Dolayısıyla, toplam yükümlülükler, müteakip yaşanan gelişmelere bağlı olarak değişebilmekte ve toplam yükümlülüklerin tekrar tahmin edilmesi sonucu oluşan farklar daha sonraki dönemlerde finansal tablolara yansımaktadır. Sigorta yükümlülüklerinin gelişimi, Kooperatif'in toplam hasar yükümlülüklerini tahmin etmedeki performansını ölçmeye olanak sağlamaktadır. Aşağıdaki tabloların üst kısımlarında gösterilen tutarlar, hasarların meydana geldiği yıllardan itibaren, Kooperatif'in hasarlarla ilgili toplam tahminlerinin müteakip yıllardaki değişimini göstermektedir. Tabloların alt kısmında gösterilen tutarlar ise toplam yükümlülüklerin, finansal tablolarda gösterilen muallak tazminat karşılıkları ile mutabakatını vermektedir.

#### Branşlar itibarıyla verilen sigorta teminatı tutarı

	31 Aralık 2021	31 Aralık 2020
Yangın ve doğal afetler	9.198.598.669	4.238.846.442
Nakliyat	11.527.264.780	5.478.753.083
Kaza	72.005.514.700	68.891.545.000
Kara Araçları	26.864.122.720	9.791.675.482
Kefalet	38.280.293	21.938.168
H.Koruma	315.814.600	231.721.750
G.Zararlar	3.689.180.171	1.202.738.592
Seyahat Sağlık	--	387.540
Su Araçları	--	65.000
<b>TOPLAM</b>	<b>123.638.775.933</b>	<b>89.857.671.057</b>



**Sınırlı Sorumlu Atlas Sigorta Kooperatifi**  
**31 Aralık 2021 Tarihi İtibariyle Sona Eren Hesap Dönemine Ait**  
**FİNANSAL TABLO DİPNOTLARI**  
(Birim – Aksi belirtilmedikçe Türk Lirası (TL))

Kooperatif'in hayat poliçe adetleri ile dönem içinde giren, ayrılan hayat ve mevcut hayat sigortalıların adet ve matematik karşılıkları  
Yoktur.

Dönem içinde yeni giren hayat sigortalıların adet ile brüt ve net prim tutarları ferdi ve grup olarak dağılımları  
Yoktur.

Dönem içinde portföyden ayrılan hayat sigortalıların adet ile brüt ve net prim tutarları matematik karşılıklarının tutarlarının ferdi ve grup olarak dağılımları  
Yoktur.

### 17 - ERTELENMİŞ ÜRETİM GİDERLERİ VE GELİRLERİ

Poliçe üretimi ile ilgili araçlara ödenen komisyonlarının ertesi dönemlere sarkan kısmı "ertelenmiş üretim giderleri" hesabı içerisinde aktifleştirilmektedir.

31 Aralık 2021 ve 31 Aralık 2020 tarihlerinde sonra eren hesap dönemlerine ilişkin ertelenmiş üretim komisyonlarının hareketi aşağıdaki gibidir:

	31 Aralık 2021	31 Aralık 2020
Dönem başındaki ertelenmiş üretim komisyonları	5.730.899	4.956.829
Dönem içinde tahakkuk eden araçlara komisyonlar	16.821.044	10.545.818
Dönem içinde giderleşen komisyonlar	(13.028.142)	(9.771.749)
<b>Dönem sonu ertelenmiş üretim komisyonları</b>	<b>9.523.800</b>	<b>5.730.899</b>

31 Aralık 2021 ve 31 Aralık 2020 tarihleri itibarıyla reasürans şirketlerinden ertelenmiş reasürans komisyonu gelirlerinin hareketi aşağıdaki gibidir:

	31 Aralık 2021	31 Aralık 2020
Dönem başındaki ertelenmiş reasürans komisyonları	609.721	(702.637)
Dönem içinde tahakkuk eden komisyon gelirleri	2.334.558	(1.300.216)
Dönem içinde elde edilen komisyon gelirleri	(1.679.772)	1.393.130
<b>Dönem sonu ertelenmiş reasürans gelirleri</b>	<b>(1.264.507)</b>	<b>(609.721)</b>

### Bireysel emeklilik

Kooperatif'in bireysel emeklilik faaliyeti bulunmamaktadır.

**Cari ve gelecek dönemlerde yararlanılacak yatırım indiriminin toplam tutarı**  
Yoktur.

### 18 – YATIRIM ANLAŞMASI YÜKÜMLÜLÜKLERİ

Kooperatif'in 31 Aralık 2021 ve 31 Aralık 2020 tarihleri itibarıyla, yatırım anlaşması yükümlülükleri bulunmamaktadır.





Sınırlı Sorumlu Atlas Sigorta Kooperatifi  
31 Aralık 2021 Tarihi İtibarıyla Sona Eren Hesap Dönemine Ait  
FİNANSAL TABLO DİPNOTLARI  
(Birim – Aksi belirtilmedikçe Türk Lirası (TL))

18 – TİCARİ VE DİĞER BORÇLAR

	31 Aralık 2021	31 Aralık 2020
Esas faaliyetlerden borçlar	6.971.002	3.107.026
Ödenecek vergi ve benzer diğer yükümlülükler	1.777.626	784.948
Gelecek aylara ait gelirler	1.498.009	746.784
Diğer borçlar	4.630.200	3.032.863
Alınan depozito ve teminatlar	3.921.953	1.799.232
Tedavi giderlerine ilişkin SGK'ya borçlar	52.611	285.994
Diğer çeşitli borçlar	655.636	947.637
İlişkili taraflara borçlar	82.509	17.095
<b>TOPLAM</b>	<b>14.959.346</b>	<b>7.688.716</b>

Kooperatif'in 31 Aralık 2021 ve 31 Aralık 2020 tarihleri itibarıyla esas faaliyetlerden borçlar hesabının detayı aşağıdaki gibidir:

	31 Aralık 2021	31 Aralık 2020
Sigortacılık faaliyetlerinden borçlar	7.182.329	3.139.954
Sigorta şirketlerine borçlar borç senetleri reeskontu (-)	(211.327)	(32.928)
<b>ESAS FAALİYETLERDEN BORÇLAR</b>	<b>6.971.002</b>	<b>3.107.026</b>

Cari ve gelecek dönemlerde yararlanılacak yatırım indiriminin toplam tutarı  
Yoktur.

19 – FİNANSAL BORÇLAR

Toplam Kullanım Hakkı Varlığı	31 Aralık 2021	31 Aralık 2020
Binalar	578.446	237.960
Araçlar	2.739.580	1.920.040
<b>Toplam</b>	<b>3.318.026</b>	<b>2.158.000</b>

Toplam Kullanım Hakkı Varlığı Birikmiş Amortismanı	31 Aralık 2021	31 Aralık 2020
Binalar	205.277	198.300
Araçlar	951.568	445.579
<b>Toplam</b>	<b>1.156.845</b>	<b>643.879</b>

Kiralama Yükümlülüğü	31 Aralık 2021	31 Aralık 2020
Kısa Vadeli	1.404.209	779.871
Binalar	322.071	49.090,67
Araçlar	1.082.138	730.780
Uzun Vadeli	939.165	827.916
Binalar	90.955	--
Araçlar	848.210	827.916
<b>Toplam</b>	<b>2.343.374</b>	<b>1.607.787</b>



## **20 – ERTELENMİŞ VERGİLER**

7061 sayılı Kanunla 5520 sayılı Kanunun 4 üncü maddesinin birinci fıkrasının (k) bendine eklenen parantez içi hükümlerle 1/1/2018 tarihinden itibaren geçerli olmak üzere, kurumlar vergisinden muaf kooperatiflerin ortak dışı işlemleri nedeniyle kooperatif tüzel kişiliğine bağlı ayrı bir iktisadi işletme oluşmuş kabul edileceği, kooperatiflerin bu iktisadi işletmelerinden ve tam mükellefiyete tabi başka bir kurumun sermayesine katılımlarından kazanç elde etmelerinin ve bu kazançların daha sonra ortaklara dağıtılmasının da muafiyete etkisinin olmayacağı ve ortak dışı işlemlerden elde edilen kazancın vergilendirilmesine ilişkin usul ve esasların Maliye Bakanlığınca belirleneceği hüküm altına alınmıştır.

Bu suretle kooperatiflerin, 1/1/2018 tarihinden itibaren gerçekleştirecekleri ortak dışı işlemler nedeniyle muafiyetleri etkilenmeyecek; ancak bu işlemlerden elde edilen kazançlar kooperatif tüzel kişiliğine bağlı ayrı bir iktisadi işletme nezdinde kurumlar vergisine tabi tutulacaktır. Dolayısıyla, muafiyete ilişkin diğer şartları taşıyan kooperatiflerin ortak dışı işlemlerinden elde edilen kazançları kooperatif tüzel kişiliğine bağlı ayrı bir iktisadi işletme nezdinde kurumlar vergisine tabi tutulacak, ortak içi işlemlerinden elde edilen kazançlarının kurumlar vergisine tabi tutulması söz konusu olmayacaktır.

Ortak dışı işlemlerle ilgili olarak kooperatif tüzel kişiliğine bağlı olduğu kabul edilen iktisadi işletme adına kurumlar vergisi mükellefiyeti tesis edilecektir.

Öte yandan, ortak dışı işlemlerde bulunmaları nedeniyle 1/1/2018 tarihinden önce kurumlar vergisi mükellefiyeti tesis edilmiş olan kooperatiflerin, muafiyete ilişkin diğer şartları da taşıyor olmaları kaydıyla, 1/1/2018 tarihi itibarıyla kurumlar vergisi mükellefiyet kayıtları sonlandırılacaktır.

Atlas Mutuel'in halen Kurumlar Vergisi mükellefiyeti bulunmasına rağmen yukarıda belirtilen düzenleme gereğince 4. geçici vergi dönemi itibarıyla mükellefiyet sonlandırılmıştır. 31.12.2020 tarihi itibarıyla ertelenmiş vergi hesaplaması yapılmamıştır.

Kooperatif'in kullanılmayan mali zararları detayı aşağıdaki gibidir ;

2019 yılının 4. geçici vergi dönemi itibarıyla Kurumlar vergisi ve Geçici Kurumlar vergisi mükellefiyeti kaldırılmıştır.

2018: (5.524.557.-TL)

2017: (1.456.126.-TL)

2016: (676.019.-TL)

2015: (863.272.-TL)

## **21 – EMEKLİLİK SOSYAL YARDIM YÜKÜMLÜLÜKLERİ**

Yoktur.





## 22 – DİĞER YÜKÜMLÜLÜKLER VE MASRAF KARŞILIKLARI

31 Aralık 2021 ve 31 Aralık 2020 tarihleri itibarıyla, maliyet giderleri karşılığı (personel izin karşılığı): 245.663.-TL'dir. (31 Aralık 2020: 242.227.)

31 Aralık 2021 ve 31 Aralık 2020 tarihleri itibarıyla, diğer borç ve gider karşılıkları yoktur.

31 Aralık 2021 tarihi itibarıyla gider tahakkukları 233.502.TL'dir. (31 Aralık 2020 tarihleri: 137.063.-TL)

31 Aralık 2021 ve 31 Aralık 2020 tarihleri itibarıyla uzun vadeli yükümlülükler içindeki diğer risklere ilişkin karşılıklar hesabı kıdem tazminatı karşılığından oluşmakta olup dönem içindeki hareketi aşağıdaki gibidir:

	31 Aralık 2021	31 Aralık 2020
Kıdem tazminatı karşılığı	711.691	489.814
<b>DÖNEM SONU KIDEM TAZMİNATI KARŞILIĞI</b>	<b>711.691</b>	<b>489.814</b>

31 Aralık 2021 ve 31 Aralık 2020 tarihleri itibarıyla kısa vadeli yükümlülükler içindeki diğer risklere ilişkin karşılıklar hesabı izin karşılığından oluşmakta olup dönem içindeki hareketi aşağıdaki gibidir:

	31 Aralık 2021	31 Aralık 2020
Maliyet giderleri Karşılığı (İzin Karşılığı)	245.663	242.227
<b>TOPLAM</b>	<b>245.663</b>	<b>242.227</b>

## 23 – NET SİGORTA PRİM GELİRİ

Net sigorta prim gelirleri ilişikteki gelir tablosunda detaylandırılmıştır.

## 24 – AİDAT (ÜCRET) GELİRLERİ

Yoktur.

## 25 – YATIRIM GELİRLERİ

Yukarıda "4.2 – Finansal risk yönetimi" notunda gösterilmiştir.

## 26 – FİNANSAL VARLIKLARIN NET TAHAKKUK GELİRLERİ

Yukarıda "4.2 – Finansal risk yönetimi" notunda gösterilmiştir.

## 27 – GERÇEĞE UYGUN DEĞER FARKI KAR VEYA ZARARA YANSITILAN VARLIKLAR

Yukarıda "4.2 – Finansal risk yönetimi" notunda gösterilmiştir.



**Sınırlı Sorumlu Atlas Sigorta Kooperatifi**  
**31 Aralık 2021 Tarihi İtibariyle Sona Eren Hesap Dönemine Ait**  
**FİNANSAL TABLO DİPNOTLARI**  
(Birim – Aksi belirtilmedikçe Türk Lirası (TL))

## 28 – SİGORTA HAK VE TALEPLERİ

Kooperatif'in 31 Aralık 2021 ve 31 Aralık 2020 tarihlerinde sona eren hesap dönemlerine ait sigorta teknik hesaplarından konservasyonunda kalan tutarları aşağıdaki gibidir:

	31 Aralık 2021	31 Aralık 2020
Ödenen hasarlar, reasürör payı düşülmüş olarak	(51.455.655)	(41.857.321)
Kazanılmamış primler karşılığında değişim, reasürör payı düşülmüş olarak	(21.709.758)	(5.308.109)
Muallak tazminatlar karşılığında değişim, reasürör payı düşülmüş olarak	(1.241.625)	(2.131.026)
Dengleme Karşılığında değişim.reasürör payı düşülmüş olarak	(292.658)	(117.605)
Devam Eden Riskler Karşılığı	1.399.759	(1.399.759)
<b>TOPLAM</b>	<b>(73.299.938)</b>	<b>(50.813.820)</b>

## 29 – YATIRIM SÖZLEŞMELERİ HAKLARI

Yoktur.

## 30 – ZARURİ DİĞER GİDERLER

Giderlerin Kooperatif içindeki niteliklerine veya işlevlerine dayanan gruplama aşağıda "32 – Gider çeşitleri" notunda verilmiştir.

## 31 – GİDER ÇEŞİTLERİ

31 Aralık 2021 ve 31 Aralık 2020 tarihlerinde sona eren hesap dönemlerine ilişkin faaliyet giderlerinin detayı aşağıdaki gibidir:

	31 Aralık 2021	31 Aralık 2020
Personel giderleri	(12.570.623)	(6.181.792)
Yönetim giderleri	(3.929.771)	(3.083.518)
Reklam ve pazarlama giderleri	(974.362)	(583.259)
Dışardan sağlanan fayda ve hizmetler	(972.888)	(532.788)
Diğer giderler (Sigorta Komisyonları dahil)	(11.884.656)	(8.741.491)
<b>TOPLAM</b>	<b>(30.332.301)</b>	<b>(19.122.847)</b>





**Sınırlı Sorumlu Atlas Sigorta Kooperatifi**  
**31 Aralık 2021 Tarihi İtibariyle Sona Eren Hesap Dönemine Ait**  
**FİNANSAL TABLO DİPNOTLARI**  
(Birim – Aksi belirtilmedikçe Türk Lirası (TL))

**32 – ÇALIŞANLARA SAĞLANAN FAYDA GİDERLERİ**

31 Aralık 2021 ve 31 Aralık 2020 tarihlerinde sona eren hesap dönemlerine ilişkin çalışanlara sağlanan fayda giderlerinin detayı aşağıdaki gibidir:

	31 Aralık 2021	31 Aralık 2020
Maaş ve ücretler	9.737.112	4.642.802
SGK primleri işveren payı	1.850.872	924.084
Personel yemek gideri	581.602	399.054
Personel taşıma gideri	36.531	20.164
Özel Sağlık Sigortası	147.042	87.177
Tazminatlar	188.383	35.770
Diğer giderler	29.080	72.741
<b>TOPLAM</b>	<b>12.570.623</b>	<b>6.181.792</b>

**33 – FİNANSAL MALİYETLER**

Dönemin tüm finansman giderleri yukarıda 4.2 – *Finansal riskin yönetimi* notunda gösterilmiştir. Üretim maliyetine veya sabit varlıkların maliyetine verilen finansman gideri bulunmamaktadır. Finansal giderlerin tamamı gelir tablosuna yansıtılmaktadır.

**34 – GELİR VERGİLERİ**

Kooperatif'in 31 Aralık 2021 ve 31 Aralık 2020 dönem sonu itibariyle vergi geliri/gideri bulunmamaktadır.

2019 yılının 4. Geçici vergi dönemi itibariyle Kurumlar vergisi ve Geçici Kurumlar vergisi mükellefiyeti kaldırılmıştır.

**35 – NET KUR DEĞİŞİMLERİ**

Yukarıda "Finansal risk yönetimi" notunda (Not 4.2) gösterilmiştir.



**Sınırlı Sorumlu Atlas Sigorta Kooperatifi**  
**31 Aralık 2021 Tarihi İtibariyle Sona Eren Hesap Dönemine Ait**  
**FİNANSAL TABLO DİPNOTLARI**  
(Birim – Aksi belirtilmedikçe Türk Lirası (TL))

**36 – HİSSE BAŞINA KAR/ZARAR**

Hisse başına zarar Kooperatif'in dönem net karının, dönemin ağırlıklı ortalama hisse senedi sayısına bölünmesi ile hesaplanmıştır.

	31 Aralık 2021	31 Aralık 2020
Hesap dönemi itibari ile kar/zarar	5.510.273	1.155.569
Ağırlık ortalama hisse senedi sayısı	63.260	45.902
<b>Hisse başına kazanç/kayıp</b>	<b>87,10</b>	<b>25,17</b>

**37 – FAALİYETLERDEN YARATILAN NAKİT**

Esas faaliyetlerden kaynaklanan nakit akımları ilişikteki nakit akış tablolarında gösterilmiştir.

**38 – HİSSE SENEDİNE DÖNÜŞTÜRÜLEBİLİR TAHVİL**

Yoktur.

**39– PARAYA ÇEVİRİLEBİLİR İMTİYAZLI HİSSE SENETLERİ**

Yoktur.

**40 – TAAHHÜTLER**

Kooperatif'in faaliyetleri gereği hayat dışı sigorta branşlarında vermiş olduğu teminatların detayı *Not 17'* de sunulmuştur.

**41 – İŞLETME BİRLEŞMLERİ**

Yoktur.

**42 – İLİŞKİLİ TARAFLARLA İŞLEMLER**

Finansal tabloların amacı doğrultusunda ortaklar, üst düzey yöneticiler ve yönetim kurulu üyeleri, aileleri ve kendileri tarafından kontrol edilen veya kendilerine bağlı şirketler ile birlikte, iştirakler ve müşterek yönetime tabi ortaklıklar ilişkili taraflar olarak kabul edilmiştir. Atlas'ın kooperatif olması nedeniyle poliçe sahibi sigortalıların tamamı ortak statüsünde olup, esas faaliyet konusu sigorta işlemlerinin tamamı ortaklar ile yapılan ilişkili taraf işlemi olarak gerçekleşmektedir.





**Sınırlı Sorumlu Atlas Sigorta Kooperatifi**  
**31 Aralık 2021 Tarihi İtibariyle Sona Eren Hesap Dönemine Ait**  
**FİNANSAL TABLO DİPNOTLARI**  
(Birim – Aksi belirtilmedikçe Türk Lirası (TL))

**43 – RAPORLAMA DÖNEMİNDEN SONRA ORTAYA ÇIKAN OLAYLAR**

Yoktur.

**44-DİĞER HUSUSLAR**

**Sermaye Açığının Azalması**

Kooperatif 2021 hesap dönemini 5.510.273.-TL net dönem karı ile ve 19.552.186.-TL öz sermaye ile sonuçlandırmıştır. Bu tutar 19 Ocak 2008 tarih ve 262761 sayılı Resmi Gazete’de yayınlanarak yürürlüğe giren Sigorta ve Reasürans ile Emeklilik Şirketlerinin Sermaye Yeterliliklerinin Ölçülmesine İlişkin Yönetmelik uyarınca yapılan hesaplamalara göre mevcut özsermaye, asgari sermaye gereksinimini karşılamaktadır

31 Aralık 2021 tarihi itibarıyla Kooperatif’in özsermayesi asgari olarak gerekli olan özsermayeden 1.773.195.-TL daha fazladır. (31 Aralık 2020: 1.378.962.TL azdır.)

Kooperatifin ortaklarının dönem sonu itibarıyla taahhüt ettikleri sermaye tutarı 2.121.900.-TL’dir.

Kooperatif’in 2019 ve 2020 hesap yıllarına ait Olağan Genel Kurul Toplantısı 08.07.2021 tarihinde kooperatif merkezinde yapılmıştır.



**Sınırlı Sorumlu Atlas Sigorta Kooperatifi**  
**31 Aralık 2021 Tarihi İtibariyle Sona Eren Hesap Dönemine Ait**  
**FİNANSAL TABLO DİPNOTLARI**  
(Birim – Aksi belirtilmedikçe Türk Lirası (TL))

**45 – KAR DAĞITIM TABLOSU**

	Dip Not	Cari Dönem 31.12.2021 Bağımsız Denetim'den Geçmiş	Geçmiş Dönem 31.12.2020 Bağımsız Denetim'den Geçmiş
<b>I. DÖNEM KARARININ DAĞITIMI</b>			
1.1. DÖNEM KARI		5.510.273	1.155.569
1.2. ÖDENECEK VERGİ VE YASAL YÜKÜMLÜLÜKLER			--
1.2.1. Kurumlar Vergisi (Gelir Vergisi)			--
1.2.2. Gelir Vergisi Kesintisi			--
1.2.3. Diğer Vergi ve Yasal Yükümlülükler			--
<b>A NET DÖNEM KARI (1.1 – 1.2)</b>		5.510.273	1.155.569
1.3. GEÇMİŞ DÖNEMLER ZARARI (-)		( 8.076.555)	( 9.232.125)
1.4. BİRİNCİ TERTİP YASAL AKÇE			--
1.5. ŞİRKETTE BIRAKILMASI VE TASARRUFU ZORUNLU YASAL FONLAR (-)			--
<b>B DAĞITILABİLİR NET DÖNEM KARI [ (A - (1.3 + 1.4 + 1.5) ]</b>		( 2.566.282)	( 8.076.556)
1.6. ORTAKLARA BİRİNCİ TEMETTÜ (-)			--
1.6.1. Hisse Senedi Sahiplerine			--
1.6.2. İmtiyazlı Hisse Senedi Sahiplerine			--
1.6.3. Katılma İntifa Senedi Sahiplerine			--
1.6.4. Kara İştirakli Tahvil Sahiplerine			--
1.6.5. Kar ve Zarar Ortaklığı Belgesi Sahiplerine			--
1.7. PERSONELE TEMETTÜ (-)			--
1.8. KURUCULARA TEMETTÜLER (-)			--
1.9. YÖNETİM KURULUNA TEMETTÜ (-)			--
1.10. ORTAKLARA İKİNCİ TEMETTÜ (-)			--
1.10.1. Hisse Senedi Sahiplerine			--
1.10.2. İmtiyazlı Hisse Senedi Sahiplerine			--
1.10.3. Katılma İntifa Senedi Sahiplerine			--
1.10.4. Kara İştirakli Tahvil Sahiplerine			--
1.10.5. Kar ve Zarar Ortaklığı Belgesi Sahiplerine			--
1.11. İKİNCİ TERTİP YASAL YEDEK AKÇE (-)			--
1.12. STATÜ YEDEKLERİ (-)			--
1.13. OLAĞANÜSTÜ YEDEKLER			--
1.14. DİĞER YEDEKLER			--
1.15. ÖZEL FONLAR			--
<b>II. YEDEKLERDEN DAĞITIM</b>			--
2.1. DAĞITILAN YEDEKLER			--
2.2. İKİNCİ TERTİP YASAL YEDEKLER (-)			--
2.3. ORTAKLARA PAY (-)			--
2.3.1. Hisse Senedi Sahiplerine			--
2.3.2. İmtiyazlı Hisse Senedi Sahiplerine			--
2.3.3. Katılma İntifa Senedi Sahiplerine			--
2.3.4. Kara İştirakli Tahvil Sahiplerine			--
2.3.5. Kâr ve Zarar Ortaklığı Belgesi Sahiplerine			--
2.4. PERSONELE PAY (-)			--
2.5. YÖNETİM KURULUNA PAY (-)			--
<b>III. HİSSE BAŞINA KAR</b>			--
3.1. HİSSE SENEDİ SAHİPLERİNE			--
3.2. HİSSE SENEDİ SAHİPLERİNE ( % )			--
3.3. İMTİYAZLI HİSSE SENEDİ SAHİPLERİNE			--
3.4. İMTİYAZLI HİSSE SENEDİ SAHİPLERİNE ( % )			--
<b>IV. HİSSE BAŞINA TEMETTÜ</b>			--
4.1. HİSSE SENEDİ SAHİPLERİNE			--
4.2. HİSSE SENEDİ SAHİPLERİNE ( % )			--
4.3. İMTİYAZLI HİSSE SENEDİ SAHİPLERİNE			--
4.4. İMTİYAZLI HİSSE SENEDİ SAHİPLERİNE ( % )			--

