



**S.S. ATLAS SİGORTA KOOPERATİFİ
FAALİYET RAPORU**

**DÖRDÜNCÜ FAALİYET YILI
01.01.2018 – 31.12.2018 DÖNEMİ**

İZMİR

İÇİNDEKİLER

SUNUŞ VE GENEL BİLGİLER.....	3
1. KURUMSAL PROFİL.....	3
2. KURUMSAL DEĞERLER.....	3
3. YÖNETİM KURULUNUN DEĞERLENDİRMELERİ	4
4. FAALİYET RAPORU UYGUNLUK VE SORUMLULUK BEYANI.....	6
5. TARİHÇE VE ANA SÖZLEŞME DEĞİŞİKLİKLERİ.....	7
6. ORTAKLIK YAPISI VE SERMAYE HAREKETLERİ.....	9
YÖNETİM VE KURUMSAL YÖNETİM UYGULAMALARI	10
7. YÖNETİM KURULU	10
8. DENETİM KURULU	12
9. YÖNETİM KADROSU	13
10. İNSAN KAYNAKLARI.....	16
11. FONKSİYONEL ORGANİZASYON YAPISI	17
FİNANSAL BİLGİLER VE RİSK YÖNETİMİ.....	18
12. DENETİM KURULU RAPORU	18
13. İÇ DENETİM FAALİYETLERİ.....	19
14. RİSK YÖNETİMİ VE İÇ KONTROL FAALİYETLERİ	20
15. ÖZET YÖNETİM KURULU RAPORU.....	21
16. ÖZET FİNANSAL VE MALİ BİLGİLER	23
BAĞIMSIZ DENETİM RAPORLARI VE FİNANSAL TABLOLAR	25

I.BÖLÜM SUNUŞ VE GENEL BİLGİLER

1. KURUMSAL PROFİL

Unvanı	: Sınırlı Sorumlu ATLAS SİGORTA KOOPERATİFİ
Ticaret Sicili – No	: İzmir Ticaret Sicili Müdürlüğü – 180025
Mersis No	: 0102 0431 9630 0001
Vergi Daire – No	: Konak V.D. – 1020431963
Genel Müdürlük Adresi	: Akdeniz Mh. Halit Ziya Blv. 1353 Sk. No:2 Kat:3 Konak – İzmir
Tel No – Faks No	: (+90) 232 489 6949 – (+90) 232 489 6950
İnternet Sitesi	: www.atlasmutuel.com.tr
e-Posta Adresi	: info@atlasmutuel.com.tr
KEP Adresi	: atlassigorta@hs03.kep.tr
Kuruluş Ana Sözleşmesi	: İzmir 27.Noterliğinin,12.02.2015 tarih ve 3566 sayılı yevmiyesi ile düzenlenmiş ve 19.03.2015 tarih 8782 sayılı Ticaret Sicili Gazetesinde ilan edilmiştir.
Kuruluş Amacı	: Sigortacılık kanunu hükümleri uyarınca, yalnızca ortaklarıyla sigorta sözleşmesi düzenlemek suretiyle, her türlü sigortacılık hizmet ve işlemlerini ve doğrudan bununla bağlantısı olan diğer işleri yapmak.
Faaliyet Konuları Özeti	: Hayat dışı sigorta branşlarında sigortacılık, reasürans ve retrosesyon işlemleri; sigorta ve reasürans şirketlerine vekillik, jeranlık ve temsilcilik; amacına ve mevzuata uygun eğitim, yayın, araştırma ve geliştirme faaliyetleri, fon oluşumları, ortaklıklar ve yatırımlar yapmaktır.

(*) Rapor içerisinde bazı bölümlerde “Sınırlı Sorumlu Atlas Sigorta Kooperatifi” yerine kısaca “ATLAS SİGORTA” ifadesi kullanılmıştır.

2. KURUMSAL DEĞERLER

VİZYONUMUZ

Sektörümüzde yenilikçi, işlerinde ve ilişkilerinde çözüm odaklı, güvenilir ve adil olmak.

MİSYONUMUZ

Ülkemize, Ortaklarımıza ve Çalışanlarımıza sigortacılık alanında en yüksek faydayı sağlamak.

DEĞERLERİMİZ

Adalet, şeffaflık, yenilikçilik.

I.BÖLÜM SUNUŞ VE GENEL BİLGİLER

3. YÖNETİM KURULUNUN DEĞERLENDİRMELERİ

Değerli Ortaklarımız,

Dünyada oldukça yaygın ve fazla sayıda başarılı örneği bulunan kooperatif sigortacılığının, ülkemizdeki tek örneği halen ATLAS Sigorta Kooperatifidir. Kooperatifimiz, dünya ve Türkiye ekonomisinde geçtiğimiz beş yıllık dönemde yaşanan dalgalanmaya ve yine bu dönem içinde zaman zaman yaşanan daralmaya rağmen, ortaklarımızın öngörüsü ve katkılarıyla 2015 yılında kuruldu.

Öncelikle kurucu ortaklarımıza; ilave olarak, kooperatif sigortacılığının Türkiye’de başarıya ulaşacağına inanarak katkı verdiğiniz için sizlere, bugüne kadar görev yapmış olan tüm çalışanlarımıza, bizimle birlikte olan acentelerimize, brokerlerimize ve tüm paydaşlarımıza teşekkürlerimizi sunarız.

-0-

Dünya ekonomisinde son beş yılda siyasi ve askeri sonuçları da olan önemli değişiklikler yaşandı. Batıda ABD, Avrupa’da Almanya, İngiltere ve Fransa, Doğuda ise Japonya ve Çin’in etkinliği devam etti. Öte yandan Rusya ve Kore’nin global ekonomideki baskınlığı arttı. ABD ve Çin arasında süregelen ticari çekişme, dünyada korumacı gümrük yapılarının yeniden gündeme gelebileceğini gösterdi. Büyük ekonomilerdeki etkin Merkez Bankalarının sıkı para politikaları, küresel faiz artışlarını ve dolayısıyla likidite sıkışıklığını yarattı.

Son beş yılda dünya ekonomisinde yaşanan olumsuz yönlü dalgalanmalar, tüm dünya ülkeleri gibi Türkiye ekonomisini de yakından etkiledi: Gayrisafi Yurtiçi Hasıla yıllar itibarı ile 2014’den itibaren %5,2, %6,1, %3,2 ve %7,4 oranlarında büyürken 2018’de büyüme hızı önemli ölçüde hız keserek %2,6’da kaldı. Ülke ekonomisinde özellikle 2018’de hissedilen daralma, para piyasalarına olumlu yansımada. Döviz kurları ve faiz oranlarında artış yönünde yaşanan eğilim, ülkemizin yurtiçi ve yurtdışı ticaretini, kamu ve özel sektör yatırımlarını ve dolayısıyla istihdamı yavaşlattı. Tüm bu hareketler, enflasyonun beklentilerin oldukça üzerinde çıkmasına neden oldu.

Dünya ve Türkiye ekonomisindeki olumsuzluklara rağmen, Türkiye finans sektörü özellikle bankacılık ve sigortacılık son beş yılda büyümeye devam etti. Sigorta sektörü, 2018 yılında önceki yıla göre %17,3 artışla toplam 54,6 milyar TL prim geliri üretti. Sektörümüz hayat dışında ise 2017 de 38,3 milyar TL prim üretimi yapmış iken, 2018’de %19,9 artış ile 45,9 milyar TL prim gelirine ulaştı.

-0-

ATLAS Sigorta kurulduğu yıl içinde faaliyette bulunacağı tüm branşlar için ruhsat başvurularını yaptı. Ruhsat işlemleri beklenenden uzun sürdü ve ancak 2017 Temmuz ayında tamamlandı. Yangın, Kasko, Hırsızlık, Deprem, Hukuksal Koruma, Ferdî Kaza, Cam Kırılması ve Otobüs Zorunlu Koltuk branşlarıyla, 2017 Ekim ayında üretime başladı. Bu dönemden başlamak üzere, diğer branşlardaki altyapı ve tarife çalışmalarına hız verildi. 2018 yılı ilk çeyreğinden yılın sonuna kadar devam eden çalışmalarla İnşaat, Makine Kırılması, Elektronik Cihaz, Seyahat Sağlık, Nakliyat ve Kefalet Branşlarında da üretime geçti.

-0-

Yönetim Kurulu olarak, geciken ruhsat süreci nedeniyle faaliyetlerimizin gerçek anlamda 2018 yılında başladığını değerlendiriyor ve faaliyetlerimizin olumlu sonuçlarını 2019 yılında izleyeceğimize inanıyoruz.

I.BÖLÜM SUNUŞ VE GENEL BİLGİLER

Son yıllarda teknoloji kullanımının yaygınlaştırılmasına dönük çalışmalar Türkiye sigortacılık sektöründe de arttı. Ülkemizde 2012-2013 yıllarında hız kazanmaya başlayan, özellikle Adalet Bakanlığı ile Gelir İdaresi Başkanlığının liderliği ve yarattığı motivasyonla devam eden, e-Fatura, e-Defter, e-İmza, Kayıtlı Elektronik Posta ve e-Tebliğat kullanımının artmasıyla faydası anlaşılan e-Dönüşüm, sigortacılık sektöründe de kağıtsız ortama geçişe hız verdi. Hazine ve Maliye Bakanlığı Sigortacılık Genel Müdürlüğü ile Sigorta Bilgi ve Gözetim Merkezi benzer çalışmaları gündemine alarak bilginin hızlı işlenmesini ve paylaşılmasını sağlayacak teknoloji platformlarını uygulamaya koymaya başladı.

ATLAS Sigorta olarak bu dönüşümün gerekliliğine inanıyor ve teknolojik gelişmeleri izleyerek faydalı gördüğümüz modelleri kaynaklarımız ölçüsünde uygulamaya alıyoruz. Bu amaçla, kullandığımız yazılımın iyileştirmesi için kadromuzu güçlendirdik. Operasyon ve raporlama uygulamalarında önemli geliştirmeleri başlattık ve bir kısmını tamamladık.

Teknoloji ve yazılım konusundaki yatırımlarımızı önümüzdeki dönemde de sürdürmeyi hedefliyoruz. Bu doğrultuda göstereceğimiz gelişmeyle, erişilebilirliğimizi ve bilinirliğimizi yükseltmeyi, sigortalılarımıza daha hızlı ve iyi hizmet vermeyi, acentelerimizin çalışmalarında verimi arttırmayı ve ürünlerimizi dijital platformlarda yaygın şekilde sunmayı amaçlıyoruz.

-0-

Yönetim Kurulumuz, gelişmiş ülkelerle karşılaştırıldığında ülkemizde sigortalılık oranının düşük olduğunun bilincindedir. ATLAS Sigorta olarak, sigorta sektörüne farkındalığın artırılmasına katkıda bulunmak amacıyla eğitim kurumları ve sivil toplum kuruluşlarıyla işbirlikleri başlattık. Bazı girişimlerimizin sonuçlarını 2019 yılı içerisinde göreceğimizi düşünüyoruz.

-0-

Sektörümüzün 2018 yılındaki genel verilerini incelediğimizde, özellikle teknik kârlılığının düştüğünü görüyoruz. Yaşanan ekonomik dalgalanmalara bağlı olarak yükselen hasar maliyetleri nedeniyle oluşan bu sonuçlar, sigorta şirketlerinin çoğunlukla esas faaliyetlerinden değil, finansal varlıklarından kazanç elde ettiklerini ortaya koymaktadır.

ATLAS Sigorta, kuruluş amacı gereği esas faaliyetlerinden gelir elde etmeyi hedeflemiştir. Bu hedefle, hasar maliyetlerini kontrolde tutmaya, özellikle kasko branşında riski dikkate alarak fiyat tarifelerini süratle güncelleştiriyoruz. Hasar prim oranları ve dolayısıyla teknik kârlılıkta yakaladığımız iyileşme trendinin devamını ve 2019 yılı sonunda teknik anlamda kârlı bir yapıya ulaşmayı bekliyoruz.

Yeni başlayan dönemle birlikte kısa, orta ve uzun vadeli stratejik planımızı belirledik; kârlı büyümeyi, farklı ürünleri ülkemize sunmayı ve Türkiye'nin iyi bilinen bir markası olmayı hedefledik.

Ortak hedeflerimize ulaşmamıza verdiğiniz desteğe ve bizlere duyduğunuz güvene teşekkür eder, döneme ilişkin faaliyetlerimizi değerlendirmelerinize sunarız.

Saygılarımızla,

Ahmet BABABALIM
Yönetim Kurulu Başkanı



Murat POLAT
Yönetim Kurulu Başkan Yrd. – Genel Müdür



I.BÖLÜM SUNUŞ VE GENEL BİLGİLER

4. FAALİYET RAPORU UYGUNLUK VE SORUMLULUK BEYANI

Kooperatifimizin 2018 yılı Faaliyet Raporunun, 7 Ağustos 2007 tarih ve 26606 sayılı Resmî Gazete’de yayımlanarak yürürlüğe giren Sigorta ve Reasürans ile Emeklilik Şirketlerinin Mali Bünyelerine İlişkin Yönetmelikte belirlenen usul ve esaslar çerçevesinde hazırlandığını beyan ederiz.

Hazırlanan ve denetim görmüş olan Faaliyet Raporu, Bilanço, Gelir Tablosu, Nakit Akışı Tablosu ve bunlarla ilgili yardımcı finansal rapor ve dipnotların sorumluluğumuz gereği tarafımızdan incelendiğini, gerçeğe aykırı bir açıklama veya yanıltıcı sonuç yaratabilecek bir eksiklik içermediğini ve kooperatifimizin finansal durumu ile ilgili gerçek bilgileri yansıttığını beyanla bilgilerinize sunarız.

09.09.2019



Nurcan KAPTANA
İdari, Mali İşler Müdürü



Murat MUSTAFAOĞLU
Yönetim Kurulu Üyesi



Murat POLAT
Yönetim Kurulu Bşk.Yrd. – Genel Müdür



Ahmet BABABALIM
Yönetim Kurulu Başkanı

I.BÖLÜM SUNUŞ VE GENEL BİLGİLER

5. TARİHÇE VE ANA SÖZLEŞME DEĞİŞİKLİKLERİ

2015 YILI

KURULUŞ

Kooperatif Ana Sözleşmesi İzmir 27.Noterliği'nin 12.02.2015 tarih ve 3566 sayılı yevmiyesi ile düzenlendi.

Ana Sözleşme, İzmir Ticaret Sicil Müdürlüğü tarafından, 19.03.2015 tarih 8782 sayılı Türkiye Ticaret Sicili Gazetesinde ilan edildi.

RUHSAT BAŞVURUSU

Kooperatifimiz, mevzuata uygun kuruluş ve ruhsat başvurusu dosyalarını tamamlayarak 16.06.2015 tarihinde T.C. Başbakanlık Hazine Müsteşarlığı'na teslim etti.

2017 YILI

RUHSAT

Kooperatifimizin sigortacılık mevzuatının gerektirdiği şartları yerine getirerek, Kaza, Hastalık, Sağlık, Kara Araçları, Su Araçları, Nakliyat, Yangın ve Doğal Afetler, Genel Zararlar, Kefalet, Finansal Kayıplar, Hukuksal Koruma ve Destek branşları olmak üzere Hayat Dışı Sigorta Branşlarında ruhsat aldığı, T.C. Başbakanlık Hazine Müsteşarlığı tarafından 10.08.2017 tarih 9386 sayılı Türkiye Ticaret Sicili Gazetesinde ilan edildi.

İLK SİGORTA POLİÇESİ VE İLK ORTAK

Kooperatifimiz Hayat Dışı sigorta branşlarında ruhsatı aldıktan hemen sonra, 02.10. 2017 tarihinde ilk sigorta poliçesini hazırladı ve dolayısıyla kurucu ortaklarının ardından ilk ortaklık sözleşmesini düzenledi.

2018 YILI

ANA SÖZLEŞME DEĞİŞİKLİĞİ

Ana Sözleşme değişikliği kapsamındaki konular T.C. Hazine ve Maliye Bakanlığı'nın 05.06.2018 tarih 41677171-251.02-E-00034899583 sayılı yazısıyla uygun bulundu, Kooperatifimizin 29.06.2018 tarihli Genel Kurulunda oy birliği ile kabul edildi ve 23.07.2018 tarih 9626 sayılı Türkiye Ticaret Sicili Gazetesinde yayımlandı.

Ana Sözleşmede yapılan değişikliklerle içeriği yeniden düzenlenen ve ilave olan hükümlerin yeni halleri şöyledir:

I.BÖLÜM SUNUŞ VE GENEL BİLGİLER

Madde 3 - Unvan ve İşletme Adı

Kooperatifin Unvanı Sınırlı Sorumlu Atlas Sigorta Kooperatifi'dir.
İşletme adı Atlas Mutuel Sigorta'dır.

Madde 4 - Merkez ve Şubeler

Kooperatifin merkezi İzmir ili Konak ilçesidir.
Kooperatif yurt içinde ve dışında şubeler açabilir. Şubeler merkezin sicil kaydına atf yapılmak suretiyle buldukları yer ticaret siciline tescil olunurlar.

Madde 5 - Görev Bölümü ve Toplantılar

Yönetim Kurulu üyeleri; seçimi takiben yapacakları ilk toplantıda aralarından bir başkan, bir başkan vekili, gereğine göre birer kâtip ve muhasip üye seçerek görev bölümü yaparlar. Başkanın ve başkan vekilinin veya bunlardan birinin Genel Kurul tarafından seçilmesi de mümkündür.

Yönetim Kurulu, başkanın bulunmadığı zamanlarda başkan vekilinin, onun da bulunmadığı zamanlarda zorunlu aylık toplantının yapılmasıyla sınırlı olmak üzere, görev bölümü toplantısında belirlenen yönetim kurulu üyelerinden birinin çağrısı ile toplanır. Yönetim Kurulu en az ayda bir defa ve üye tam sayısının çoğunluğu ile toplanır. Kararlar, toplantıda bulunanların çoğunluğu ile alınır. Oyların eşitliği halinde keyfiyet gelecek toplantıya bırakılır. Orada da eşitlik halinde söz konusu teklif reddedilmiş sayılır.

Kararların geçerli olabilmesi için toplantıya çağrının ispat edilebilecek bir yöntemle yapılması zorunludur.

Toplantılarda bulunmayan üyeleri temsilen oy kullanılamaz ve bu üyeler toplantılara vekil aracılığı ile de katılamaz.

Toplantılar kooperatif merkezinde yapılır. Ancak, üyelerin çoğunluğunun tasvibi ile başka herhangi bir yerde de yapılabilir.

Alınan kararlar tarih ve numara sırasıyla yönetim kurulu karar defterine işlenir. Tüm üyelerin isimleri kararın baş tarafına yazılır ve alt tarafı toplantıya katılanlarca isim yazılarak imzalanır.

Verilen karara karşı olanlar, çekimser kalan üyeler, karşı olma veya çekimser kalma sebeplerini kararın altına yazarak imzalarlar.

I.BÖLÜM

SUNUŞ VE GENEL BİLGİLER

6. ORTAKLIK YAPISI VE SERMAYE HAREKETLERİ

Kooperatifimiz, 5.000.000,-TL. nominal sermaye ile kurulmuştur. 2015 yılında ödenmiş sermayesi 720.850,-TL iken, 2016'da 1.509.050,-TL, 2017'de 5.522.850,-TL ve 2018 yılı sonunda da 7.559.800,-TL olmuştur. Ödenmiş sermayemizin 2019'da 15.000.000,-TL'ye artırılması plânlanmıştır.

İmtiyazlı pay bulunmayan Kooperatifimizin 31.12.2018 tarihi itibarı ile ortak sayısı 14.417 adede ulaşmış olup, ortaklarımıza ve ortaklık paylarına ilişkin genel bilgiler aşağıdaki gibidir:

ORTAK ADI, SOYADI	Ortaklık Tipi (*)	Ortaklık Payı (Nominal) TL	Ödenmemiş Sermaye TL (**)
AHMET BABABALIM	Kurucu	500.000,00	0,00
HÜSEYİN MAZLUM BABABALIM	Kurucu	500.000,00	225.000,00
SADIK BABABALIM	Kurucu	500.000,00	225.000,00
ŞEYMA BABABALIM	Kurucu	500.000,00	0,00
NURAN BABABALIM	Kurucu	500.000,00	0,00
TURAN KEMAL BABABALIM	Kurucu	500.000,00	0,00
MURAT POLAT	Kurucu	500.000,00	0,00
MURAT ÇİFTÇİ	Kurucu	24.900,00	0,00
DOĞAN ÇİFTÇİ	Kurucu	25.100,00	0,00
MUSTAFA KARAGÜL	Kurucu	25.100,00	0,00
AHMET CEVDET MUŞLU	Kurucu	500.000,00	470.100,00
MUSTAFA AYHAN GÜMÜŞSU	Kurucu	82.600,00	0,00
YALÇIN MUŞLU	Kurucu	500.000,00	0,00
MUSTAFA BİÇER	Ortak	500.000,00	150.000,00
HALİM ÖZÇELİK	Ortak	500.000,00	124.450,00
HALİL AKSOY	Ortak	500.000,00	218.950,00
ARZU AKSOY	Ortak	500.000,00	109.900,00
VOLKAN AKSOY	Ortak	500.000,00	499.900,00
GÖRKEM MUŞLU	Ortak	500.000,00	0,00
BORA NURİ ÜRKMEZ	Ortak	70.300,00	0,00
ADEM ÇANKAL	Ortak	500.000,00	200.000,00
HAYRİYE ÖZÇELİK	Ortak	500.000,00	460.000,00
ÖZBEN HİDİR TEMELLİOĞLU	Ortak	500.000,00	370.000,00
A PAMUKKALE TAŞIMACILIK TURİZM A.Ş.	Ortak	500.000,00	499.900,00
PAMUKTUR TAŞIMACILIK TURİZM TİC.A.Ş.	Ortak	500.000,00	499.900,00
DİĞER (14.392 Adet Gerçek ve Tüzel Kişi)	Police	1.476.834,00	91.934,00
TOPLAM		11.704.834,00	4.145.034,00

(*) Kooperatifimizin ortak sayısı sigorta poliçesi ile birlikte sürekli artmakta olduğundan, ortaklarımız kurucu, ortak ve poliçe başlıklarıyla gruplanmıştır. “Kurucu” başlığındakiler, kooperatifimizin kuruluşunda rol alan ortaklarımızdan, “Ortak” başlığındakiler ise kooperatifteki ortaklık payı 1 adedin (100 TL'nin) üzerinde olan ortaklarımızdan, “Police” başlığındakiler ise ortaklık payı 1 adet (100,-TL) olan ortaklarımızdan oluşmaktadır.

(**) Kuruculardan, ödenmemiş ortaklık payı kalan ortaklarımız, Kooperatifimize sundukları plâna göre ödemelerini ikmal etmektedirler.

II.BÖLÜM

YÖNETİM VE KURUMSAL YÖNETİM UYGULAMALARI

7. YÖNETİM KURULU

Yönetim Kurulu, Genel Kurul tarafından atanan üyelerden oluşur ve Genel Kurul'un öngördüğü süreyle görevde kalır. Yönetim Kurulu üyelerinin görev ve sorumlulukları Sınırlı Sorumlu ATLAS Sigorta Kooperatifi Ana Sözleşmesi'nde belirlenmiştir.

Yönetim Kurulumuz 01.01.2018 – 31.12.2018 faaliyet döneminde 20 adet toplantı yapmıştır. Üyelerden Müslüm Hikmet Akıncı Kooperatif içerisindeki Genel Müdür Yardımcılığı görevinden istifaen ayrılması sürecinde 5 toplantıya katılmamış olup, diğer toplantılara iştirak etmiştir. Diğer üyeler toplantılara eksiksiz katılmıştır. Yönetim Kurulu tarafından alınan kararların hiçbirinde muhalefet şerhi bulunmamaktadır.

Kooperatifimize, Yönetim Kurulu Üyelerimiz hakkında herhangi bir idari veya adli yaptırım bilgisi intikal etmemiştir.

Yönetim Kurulu Üyelerimize huzur hakkı adı altında herhangi bir ücret ödemesi yapılmamaktadır.

01.01.2018 – 31.12.2018 Faaliyet döneminde görev alan Yönetim Kurulumuz aşağıdaki üyelerden teşkil olmuştur:

Ahmet BABABALIM

Yönetim Kurulu Başkanı

1973 Denizli doğumludur. Hacettepe Üniversitesi İktisadi ve İdari Bilimler Fakültesi mezunudur. 2005 yılından bu yana Pamukkale Grup Şirketlerinin (Pamukkale Turizm, Anadolu Turizm, Pamukkale Kargo Yönetim Kurulu Üyesi, Pamuktur, Pam-Tur Yönetim Kurulu Başkanı) yönetim kurullarında görev almakta olan Ahmet Bababalım, 24.06.2016 tarihli Genel Kurul kararıyla Kooperatifimizin Yönetim Kuruluna atanmıştır.

Murat POLAT

Yönetim Kurulu Başkan Yardımcısı – Genel Müdür

1972 Malatya doğumludur. Dokuz Eylül Üniversitesi İktisadi ve İdari Bilimler Fakültesi İktisat Bölümü'nden mezundur. Sigorta sektörüne 1997 yılında Halk Yaşam Sigortada satış temsilcisi olarak başlamıştır. Emek Hayat Sigorta, Hür Sigorta ve AIG Sigorta şirketlerinde bölge müdürlüğü görevleri üstlenmiş, 2008 yılında AIG Sigorta bölge müdürlüklerinden sorumlu koordinatörlük görevini yürütmüştür.

2013 yılında S.S. Kuru Sigorta Kooperatifinde, teknik ve satıştan sorumlu Genel Müdür Yardımcılığı görevini yürütmüş, S.S. Doğa Sigorta Kooperatifinde Genel Müdürlük görevini yerine getirmiştir. 2015 yılında S.S. Atlas Karşılıklı Sigorta Kooperatifinde Yönetim Kurulu Başkan Yrd. ve Genel Müdür olarak görevine devam eden Polat, 24.06.2016 tarihli Genel Kurul kararıyla Kooperatifimizin Yönetim Kuruluna atanmıştır.

II.BÖLÜM

YÖNETİM VE KURUMSAL YÖNETİM UYGULAMALARI

Sadık BABABALIM

Yönetim Kurulu Üyesi

1985 Denizli doğumludur. Bilkent Üniversitesi İngilizce Bilgisayarlı İşletme Bilgi Yönetimi bölümü mezunudur. Yurt dışı ve Man Otobüs Finans Şirketlerindeki staj eğitimlerinden sonra, 2009 yılından bu yana Pamukkale Grubu Şirketlerinde üçüncü kuşak olarak aktif şekilde yönetim kurulu üyeliğine gelmiştir. Sadık Bababalım, 24.06.2016 tarihli Genel Kurul kararıyla Kooperatifimizin Yönetim Kuruluna atanmıştır.

Ender TUÇTÜRE

Yönetim Kurulu Üyesi

1970 Eskişehir doğumludur. Dokuz Eylül Üniversitesi Mühendislik Mimarlık Fakültesi Makine Mühendisliği Bölümü'nden mezun olmuştur. 1995 yılından bu yana çeşitli sanayii kuruluşlarında Şantiye, Üretim ve Kalite, Proses Kontrol Mühendisliği, Satış Müdürlükleri ve Direktörlük yapmıştır. 2012 yılından bu yana endüstriyel gaz ve kaynak malzemelerinin satış, taahhüt ve proje işlerinde serbest olarak çalışan Tuçtüre, 24.06.2016 tarihli Genel Kurul kararıyla Kooperatifimizin Yönetim Kuruluna atanmıştır.

Murat MUSTAFAOĞLU

Yönetim Kurulu Üyesi

1965 Erzurum doğumludur. Ankara Üniversitesi Siyasal Bilgiler Fakültesi İşletme Bölümü'nden mezun olmuştur. 1982-1992 yılları arasında sanayii ve bankacılık sektörlerinde çalışan Mustafaoğlu, 1992-2018 yılları arasında sigortacılık sektöründe çeşitli şirketlerde denetçi ve üst düzey yönetici olarak görev almıştır. Yine bu dönem içerisinde sigortacılık sektörüne yazılım geliştiren bir girişimin içinde ortak olarak bulunmuştur. Bilgi ve iletişim teknolojileri alanında faaliyet gösteren şirketlerde üst düzey yöneticilik ve İstanbul Üniversitesi, Bankacılık Sigortacılık bölümünde öğretim üyeliği yapmıştır. Halen Türkkep Kayıtlı Elektronik Posta Hizmetleri A.Ş.'nin Yönetim Kurulu Üyeliği görevini de yürüten Mustafaoğlu, 27.12.2018 tarihli Genel Kurul kararıyla Kooperatifimizin Yönetim Kuruluna atanmıştır.

Görevi Sona Eren Yönetim Kurulu Üyesi

01.01.2018 – 31.12.2018 Faaliyet döneminde bir süre görevde bulunan Müslüm Hikmet Akıncı'nın Yönetim Kurulu üyeliği görevi 27.12.2018 tarihli Genel Kurul kararıyla sona ermiştir.

II.BÖLÜM

YÖNETİM VE KURUMSAL YÖNETİM UYGULAMALARI

8. DENETİM KURULU

Denetim Kurulu, Genel Kurul tarafından atanan üyelerden oluşur ve Genel Kurul'un öngördüğü süreyle görevde kalır. Denetim Kurulu üyelerinin görev ve sorumlulukları Sınırlı Sorumlu ATLAS Sigorta Kooperatifi Ana Sözleşmesi'nde belirlenmiştir.

Kooperatifimize, Denetim Kurulu Üyelerimiz hakkında herhangi bir idari veya adli yaptırım bilgisi intikal etmemiştir.

Denetim Kurulu Üyelerimize huzur hakkı veya denetim ücreti adı altında herhangi bir ücret ödemesi yapılmamaktadır.

01.01.2018 – 31.12.2018 Faaliyet döneminde görev alan Denetim Kurulumuz, aşağıdaki üyelerden teşkil olmuştur:

Saltukhan ÖNER

1974 İzmir doğumludur. Dokuz Eylül Üniversitesi Hukuk Fakültesi'nden mezun olmuştur. 1999 yılında avukat olarak çalışmaya başlayan Öner, 2000-2008 yılları arasında Bankacılık sektöründe çalışmış, 2008 yılından bu yana serbest olarak avukatlık yapmaktadır. Öner, 24.06.2016 tarihli Genel Kurul kararıyla Kooperatifimizin Denetim Kuruluna atanmıştır.

Süleyman Sırrı KAYA

1971 Denizli doğumludur. Uludağ Üniversitesi İktisadi ve İdari Bilimler Fakültesi Maliye Bölümü'nden mezun olmuştur. 1994 yılından bu yana Pamukkale Turizm Şirketinde Finansman Müdürü olarak görev almaktadır. Kaya, 24.06.2016 tarihli Genel Kurul kararıyla Kooperatifimizin Denetim Kuruluna atanmıştır.

II.BÖLÜM

YÖNETİM VE KURUMSAL YÖNETİM UYGULAMALARI

9. YÖNETİM KADROSU

Sigortacılık faaliyetlerimizin yürütülmesinde doğrudan görev üstlenen yöneticilerimize ilişkin bilgiler aşağıda verilmiştir:

Murat POLAT

Yönetim Kurulu Başkan Yardımcısı – Genel Müdür

Kendisiyle ilgili bilgiler raporun “Yönetim Kurulu Bölümü”nde verilmiştir.

Murat MUSTAFAOĞLU

Yönetim Kurulu Üyesi

Kendisiyle ilgili bilgiler raporun “Yönetim Kurulu Bölümü”nde verilmiştir.

Ömer KIZILCAN

Genel Müdür Yardımcısı

1963 Malatya doğumludur. Dokuz Eylül Üniversitesi İktisadi ve İdari Bilimler Fakültesi İşletme Bölümü’nden mezun olmuştur. 1987-1989 yılları arasında gıda ve emlak sektörlerinde çalışan Kızılcan, 1989 yılından bu yana sigortacılık sektöründe çeşitli şirketlerde uzman ve üst düzey yönetici olarak görev almıştır. 15.08.2017 Tarihinde Kooperatifimizde çalışmaya başlayan Kızılcan, Teknik İşler ile Satış ve Pazarlamadan sorumlu olarak görev yapmaktadır.

Mustafa KOCAMAN

Grup Müdürü

1971 Düzce doğumludur. İstanbul Teknik Üniversitesi, Elektrik Elektronik Fakültesi, Elektrik Mühendisliği Bölümü’nden 1993 yılında mezun olmuştur. 1996 yılına kadar Enerji sektöründe Elektrik Mühendisi olarak çalışan Kocaman, 1996-2015 yılları arasında sigortacılık sektöründe çeşitli şirketlerde uzman ve yönetici olarak görev almıştır. 01.08.2015 Tarihinde Kooperatifimizde çalışmaya başlayan Kocaman, Teknik İşlerden sorumlu olarak görev yapmaktadır.

II.BÖLÜM

YÖNETİM VE KURUMSAL YÖNETİM UYGULAMALARI

Nurcan KAPTANA

Müdür

1974 İstanbul doğumludur. Anadolu Üniversitesi Açık Öğretim Fakültesi İşletme Bölümü'nden mezun olmuştur. 1994 yılında iş hayatına başlamış, 1995 yılından bu yana sigortacılık sektöründe çeşitli şirketlerde uzman ve yönetici olarak görev almıştır. 02.07.2018 Tarihinde Kooperatifimizde çalışmaya başlayan Kaptana, Mali ve İdari İşler grubundan sorumlu olarak görev yapmaktadır.

Ayhan YILMA

Müdür

1975 İstanbul doğumludur. Anadolu Üniversitesi Açık Öğretim Fakültesi İktisat Bölümü'ne devam etmektedir. 1995-2018 yılları arasında sigortacılık sektöründe çeşitli şirketlerde uzman ve yönetici olarak görev almıştır. 03.09.2018 Tarihinde Kooperatifimizde çalışmaya başlayan Yılma, Bilgi Teknolojileri grubundan sorumlu olarak görev yapmaktadır.

Cuma TAPAN

Müdür

1977 Sivas doğumludur. Anadolu Üniversitesi İktisat Fakültesi İktisat Bölümü'nden mezun olmuştur. 2001-2015 yılları arasında Bilişim sektörlerinde çeşitli şirketlerde uzman ve yönetici olarak görev almıştır. 01.07.2015 Tarihinde Kooperatifimizde çalışmaya başlayan Tapan, Bilgi Teknolojileri Sistemlerinden sorumlu olarak görev yapmaktadır.

Erol TERZİ

Müdür

1974 İstanbul doğumludur. Gazi Üniversitesi Mimarlık Mühendislik Fakültesi Makine Mühendisliği Bölümü'nden mezun olmuştur. 2000-2003 yılları arasında Makine İmalat sektörlerinde çalışan Terzi, 2003-2019 yılları arasında sigortacılık sektöründe çeşitli şirketlerde uzman ve yönetici olarak görev almıştır. 25.09.2017 Tarihinde Kooperatifimizde çalışmaya başlayan Terzi, Yangın ve Mühendislik sigortalarından sorumlu olarak görev yapmaktadır.

II.BÖLÜM

YÖNETİM VE KURUMSAL YÖNETİM UYGULAMALARI

Zafer DURMAZ

Müdür

1979 Sakarya doğumludur. Anadolu Üniversitesi Açık Öğretim Fakültesi İşletme Bölümü'nden mezun olmuştur. 2001-2002 yılları arasında Bankacılık sektörlerinde çalışan Durmaz, 2002-2019 yılları arasında sigortacılık sektöründe çeşitli şirketlerde uzman ve yönetici olarak görev almıştır. 11.06.2018 Tarihinde Kooperatifimizde çalışmaya başlayan Durmaz, İstanbul Bölge satışlarından sorumlu olarak görev yapmaktadır.

Sıla ŞERİFOĞLU YILMA

Müdür

1976 İstanbul doğumludur. Marmara Üniversitesi İktisadi ve İdari Bilimler Fakültesi İşletme Bölümü'nden mezun olmuştur. 2000 Yılında Yeditepe Üniversitesi İşletme Bölümünde Yüksek Lisansı tamamlamıştır. 1999-2017 yılları arasında sigortacılık sektöründe çeşitli şirketlerde uzman ve yönetici olarak görev almıştır. 27.08.2018 Tarihinde Kooperatifimizde çalışmaya başlayan Şerifoğlu, Reasürans işlemlerinden sorumlu olarak görev yapmaktadır.

Naciye YORULMAZ

Müdür

1973 Kocaeli doğumludur. İstanbul Üniversitesi Mühendislik Fakültesi Jeofizik Mühendisliği Bölümü'nden mezun olmuştur. 1997-2018 yılları arasında sigortacılık sektöründe çeşitli şirketlerde uzman ve yönetici olarak görev almıştır. 01.10.2018 Tarihinde Kooperatifimizde çalışmaya başlayan Yorulmaz, Nakliyat sigortalarından sorumlu olarak görev yapmaktadır.

Görkem KOÇMAN ÜNDER

Müdür

1986 Nazilli doğumludur. Dokuz Eylül Üniversitesi İktisadi İdari Bilimler Fakültesi İşletme Bölümü'nden mezun olmuştur. 2013-2018 yılları arasında bankacılık sektöründe uzman olarak çalışan Ünder, 31.12.2018 Tarihinde Kooperatifimizde çalışmaya başlamıştır ve İç Denetimden sorumlu olarak görev yapmaktadır.

II.BÖLÜM

YÖNETİM VE KURUMSAL YÖNETİM UYGULAMALARI

10. İNSAN KAYNAKLARI

TEMEL İLKELERİMİZ

Önceki 8.bölümde şema halinde sunulmuş olan fonksiyonel organizasyon yapısı kurulurken **uzmanlık** konuları birbirinden ayrı tutulmuş ve **güçler ayrılığı** ilkesi gözetilmiştir.

Kooperatifimizin faaliyetleri içinde yer alan her bir işin tanımlanmasında ve ifa edilmesinde, uzmanlık ve güçler ayrılığı ilkeleri temelinde aşağıda sıralanan süreç izlenir. Bu üç aşamalı sürecin farklı yetkililer/ yöneticiler tarafından ifa edilmesi güçler ayrılığı ilkesinin gereğidir:

- İş ile ilgili prosedürlerin/ yönetmeliklerin oluşturulması (kuralların belirlenmesi)
- İşin yürütülmesi
- İşin kontrolü ve/veya denetlenmesi

Kooperatifimiz içerisinde yapılacak her türlü görevlendirme ve atamada aşağıda sıralanan temel ilkelere dikkat edilmektedir:

- Yöneticilerimiz, rol ve işyükü dağılımına özen gösterirler, çalışanlarımıza iş devrederken ve onlarla iş ilişkisi yürütürken **adil** davranırlar.
- Yöneticilerimiz, organizasyon yapısı içinde çalışanlara sorumluluk verirken ya da yetki devrederken, **liyakat** veya **mesleki yeterlilik** ölçütlerini mutlaka gözönünde bulundururlar.
- Yöneticilerimiz, kendilerine bağlı olarak görev yapan çalışanlarımıza iş/sorumluluk verirken, buna uygun **yetki devri** yaparlar.
- Çalışanlarımız, mesleki yeterliklerine ve işlerine uygun **sorumluluk almaktan** kaçınmazlar.

ÇALIŞANLARIMIZA İLİŞKİN ÖZET BİLGİLER

Çalışanlarımızın profili ve sayısındaki yıllara göre değişim aşağıdaki tabloda özetlenmiştir:

		2018	2017	2016	2015
TOPLAM ÇALIŞAN SAYISI		37	17	4	4
EĞİTİME GÖRE	YÜKSEK LİSANS	3	-	-	-
	LİSANS	21	12	4	4
	ÖN LİSANS	7	4	-	-
	LİSE	5	-	-	-
	ORTA	1	1	-	-
CİNSİYETE GÖRE	KADIN	18	7	-	-
	ERKEK	19	10	4	4
MEDENİ DURUMA GÖRE	EVLİ	16	9	1	1
	BEKAR	21	8	3	3

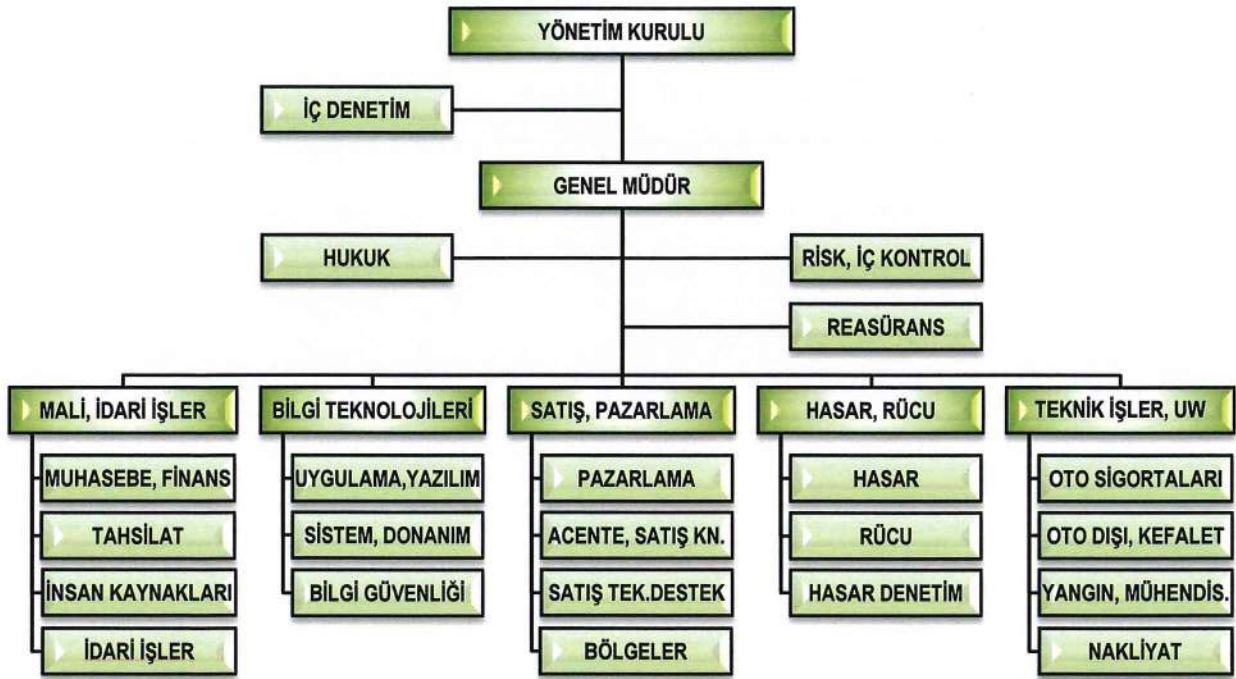
II. BÖLÜM

YÖNETİM VE KURUMSAL YÖNETİM UYGULAMALARI

11. FONKSİYONEL ORGANİZASYON YAPISI

ORGANİZASYON ŞEMASI

Kooperatifimizin fonksiyonel yönetim organizasyon şeması şöyledir:



BÖLGESEL SATIŞ ORGANİZASYONU

Kooperatifimiz, faaliyetlerini Türkiye'ye yaygın hale getirmeyi hedeflemiştir. Bu hedefi gerçekleştirmek üzere satış organizasyonumuz coğrafi bölgelere ayrılmış satış yöneticilerimiz tarafından sevk ve idare edilmektedir. Ülke genelinde çalışan sigorta aracılarımızın coğrafi bölgelere göre sayısal dağılımı, faaliyet yılı sonu itibarı ile şöyledir:

BÖLGE	2018 ACENTE	2018 BROKER	2018 TOPLAM
İZMİR	80	2	82
İSTANBUL	74	10	84
ANKARA	90	4	94
ANTALYA	20	1	21
ADANA	14	0	14
TOPLAM	278	17	295

III. BÖLÜM FİNANSAL BİLGİLER VE RİSK YÖNETİMİ

12. DENETİM KURULU RAPORU

Sınırlı Sorumlu ATLAS SİGORTA KOOPERATİFİ
GENEL KURULU'na

Sınırlı Sorumlu ATLAS Sigorta Kooperatifi'nin 1 Ocak 2018 ile 31 Aralık 2018 tarihleri arasındaki hesap ve işlemleri, Türk Ticaret Kanunu ve Şirket Ana Sözleşmesi hükümlerine göre tarafımızdan düzenli olarak incelenmiştir. Yönetim Kurulu Raporunda inceleme ve değerlendirmelerinize sunulmuş bulunan bu dönemle ilgili hesapların belgelere dayanan kanuni defter kayıtlarına uygun olduğu tarafımızdan tespit edilmiştir.

Bu itibarla, anılan 1 Ocak 2018 – 31 Aralık 2018 dönemine ait Bilanço ve Gelir Gider Tablosu hesaplarının kabulü ile Yönetim ve Denetim Kurullarımızın ibrasını onaylarınıza arz ederiz.

Saygılarımızla,
İzmir, 09.09.2019

Saltukhan ÖNER

Süleyman Sırrı KAYA

III. BÖLÜM

FİNANSAL BİLGİLER VE RİSK YÖNETİMİ

13. İÇ DENETİM FAALİYETLERİ

Yürürlükte bulunan Sigorta ve Reasürans ile Emeklilik Şirketlerinin İç Sistemlerine İlişkin Yönetmelik gereği, faaliyet yılı sonunda ATLAS Sigorta bünyesinde Yönetim Kuruluna bağlı bir İç Denetim Departmanı tesis edilmiştir.

İç denetimin amacı “tüm birimlerimizin iş ve işlemlerinin öncelikle yürürlükteki yasal mevzuata, ATLAS Sigorta Kurumsal Yönetim Sistemi (KYS) ilkeleri ve prosedürlerine uygun olarak yürütülmesini, ülkemizin ve ATLAS Sigorta'nın sahip olduğu kaynakların verimli kullanılmasını, bilgi güvenliği ve bütünlüğüne uygun metodların uygulanmasını sağlamak” olarak belirlenmiştir.

İç denetim kapsamındaki olağan faaliyetler, aşağıdaki şekilde sınıflandırılmıştır:

- Genel müdürlük departmanlarının denetimi
- KYS kapsamındaki yönetmeliklerin, prosedürlerin ve süreçlerin izlenmesi ve güncellenmesi
- Kullanılmakta olan yazılımlarda oto kontrolü sağlayacak katmanların oluşturulması
- Risk ölçümü gerektiren sigortalı adaylarının mali analizi
- Bölge müdürlüklerinin denetimi
- Acentelerin denetimi
- Denetim sonuçlarının sürekli gözden geçirilmesi ve mümkün olanların sayısallaştırılması
- Risk yönetimi ve iç kontrol süreçlerini geliştirmeye destek verilmesi

İzleyen dönemin ilk periyodunda, iç denetim kapsamında yürütülecek süreçler ve yıllık faaliyetler plânlanarak yürürlüğe alınmıştır.

Kooperatifimizde 2018 yılında gerçekleşen dış denetimler şunlardır:

DENETİM TÜRÜ	DENETLEYEN	DENETİM KONUSU
KAMU DENETİMİ	T.C. HAZİNE VE MALİYE BAKANLIĞI SİGORTACILIK GENEL MÜDÜRLÜĞÜ	FİNANSAL TABLOLAR ve MUHASEBE İŞLEMLERİ ile TEKNİK ve FİNANSAL ANALİZ DENETİMİ
BAĞIMSIZ DENETİM	TGS LİDYA BAĞIMSIZ DENETİM VE SMMM ANONİM ŞİRKETİ	01.01.2018-31.12.2018 DÖNEMİ YILLIK BAĞIMSIZ DENETİMİ

III. BÖLÜM

FİNANSAL BİLGİLER VE RİSK YÖNETİMİ

14. RİSK YÖNETİMİ VE İÇ KONTROL FAALİYETLERİ

Yürürlükte bulunan Sigorta ve Reasürans ile Emeklilik Şirketlerinin İç Sistemlerine İlişkin Yönetmelik gereği, faaliyet yılını izleyen dönemde ATLAS Sigorta bünyesinde, İç Sistemlerden sorumlu Yönetim Kurulu üyesinin kontrolünde ve Genel Müdüre bağlı olmak üzere bir Risk Yönetimi ve İç Kontrol Departmanı tesis edilmiştir.

Faaliyet dönemini izleyen 2019 yılı içerisinde, risk yönetimi ve iç kontrol süreci, sorumlu kişilerin görev, yetki ve sorumluluklarına ilişkin yönetmelikler ve prosedürler tanımlanarak yürürlüğe konulacaktır. Süreç, risk yönetimi ve iç kontrol faaliyetlerinde rol alan çalışanlarımızın, diğer fonksiyonlardaki sorumluluklarını ortadan kaldırmayacak şekilde plânlanacaktır.

Bu çalışmalarla ATLAS Sigorta'nın karşılaşılabileceği riskler karşısında alınacak önlemlerin ve mümkünse riskin erken belirlenmesi, iş sürekliliği ve acil durum plânlarının ortaya konması ve bu kapsamda görev yapacak çalışanlarımızın güncel bilgilerle donatılması amaçlanmaktadır.

ATLAS Sigorta'nın uyguladığı risk yönetimi ve iç kontrol süreçleri, Bilgi Teknolojileri Departmanımızın aktif katılımı ve İç Denetim Departmanımızın denetim ve danışmanlığıyla plânlanmaktadır. Plânlama yapılırken, dünyada ve ülkemizde genel kabul görmüş standartlar, sistemler ve uygulamalar dikkate alınmaktadır.

III. BÖLÜM

FİNANSAL BİLGİLER VE RİSK YÖNETİMİ

15. ÖZET YÖNETİM KURULU RAPORU

Değerli Ortaklarımız,

Sizlerin de kolaylıkla hatırlayacağı gibi 2018 yılında dünyada ve ülkemizde, ekonomik sonuçları henüz kestirilemeyen olağanüstü gelişmeler yaşandı. Çin ile Amerika Birleşik Devletleri arasında süren ticaret savaşları keskinleşti. Başta İngiltere'nin ayrılma kararı, sonrasında İtalya ve İspanya'da yaşanan ekonomik krizler ve yıllar sonra Almanya'nın büyümesinin yavaşlaması nedenleriyle Avrupa Birliği'nin geleceği tartışılır hale geldi. Amerikan Merkez Bankasının faiz artırımı gelişmekte olan ülkelerin para birimlerinde ciddi değer kayıplarına neden oldu. Bunlara ilave olarak Ortadoğu başta olmak üzere dünyaya yaygın askeri gerilim ve sıcak müdahaleler, 2017'ye göre 2018'de küresel ticaret ve büyümenin yavaşlaması sonucunu yarattı.

Ülkemiz dünyadaki konjonktürün olumsuz etkilerinden payını aldı. Özellikle 2018 yılı ikinci çeyreğinden sonra döviz kurlarında dalgalanma, likidite sıkışıklığı ve cari açık artışı gözlemlendi. Türkiye ekonomisinin büyümesi 2018'de önemli ölçüde hız keserek %2,6'da kaldı. Enflasyon (TÜFE) yıl içinde %25'i aştı ve yılsonunda %20,30 olarak gerçekleşti.

-0-

Faaliyet raporumuzun önceki bölümlerinde ülkemizde sigorta sektöründe toplam üretimin 2018 yılında önceki yıla göre %17,3 arttığını belirtmiştik. Bu oran enflasyondan arındırıldığında, sektörümüzün 2018'de reel olarak küçüldüğü görülecektir. Hayat dışı branşlarda 2018 yılında 38 şirketten oluşan sektörümüzün %19,9 oranında büyümesi ise, ancak enflasyonu karşılayabilmektedir (T.C. Hazine ve Maliye Bakanlığı, Sigortacılık Genel Müdürlüğü tarafından yayımlanan Sigortacılık ve Bireysel Emeklilik Faaliyet Raporları kaynak alınmıştır):

SİGORTA SEKTÖRÜ (HAYAT DIŞI - TL)	2018 YILI	2017 YILI
TOPLAM PRİM ÜRETİMİ	45.913.020.633	38.297.766.491
TEKNİK BÖLÜME AKTARILAN YATIRIM GELİRLERİ	5.530.197.491	3.097.411.299
TEKNİK KÂR / ZARAR	3.046.098.604	2.095.576.220
TEKNİK KÂR / ZARAR (Yatırım Gelirleri Hariç)	-2.484.098.886	-1.001.835.079
AKTARILMAYAN YATIRIM GELİRLERİ	4.367.145.177	1.899.493.025
YATIRIM GİDERLERİ	-3.379.479.765	-1.472.509.456
OLAĞANDIŞI GİDERLER (Karşılıklar Dahil)	-721.780.864	-253.368.982
VERGİ KARŞILIKLARI	-645.585.126	-645.575.979
NET KÂR / ZARAR	2.666.398.027	1.623.614.828

Sektörün 2018 ve 2017 yılı hayat dışı sonuçlarından, her iki yılda da üretimde en büyük payın kara araçları sorumluluk branşının olduğu ve sektörün 2017'de yaklaşık 2,1 milyar TL olan teknik kârının 2018'de 3,0 milyar TL olduğu anlaşılmaktadır.

Teknik sonuçlar detaylı incelendiğinde ise, 2017'de 3,1 milyar TL ve 2018'de 5,5 milyar TL yatırım gelirinin teknik sonuçlara aktarıldığı görülmektedir. Dolayısıyla yatırım gelirleri arındırıldığında, hayat dışında sektörün 2017'de yaklaşık 1,0 milyar TL, 2018'de ise 2,5 milyar TL teknik anlamda zarar ettiğini veya teknik zararlarını, sermaye ve benzeri nakit varlıklarından sağlanan gelirlerle karşıladığını söyleyebiliriz.

III. BÖLÜM

FINANSAL BİLGİLER VE RİSK YÖNETİMİ

Kooperatifimiz ise, 2018 yılını beklendiği gibi faaliyet zararı ile kapadı. Elde edilen veriler detaylarıyla analiz edildiğinde, uzun vadeli hedeflerimize ulaşmakta önemli yol kat ettiğimiz anlaşılabilir. 2018 yılında mevcut kaynaklarımızı, kadrolarımızı tamamlamaya, kullanmakta olduğumuz yazılımları iyileştirmeye, bölgesel satış ağıımızı yeni acentelerle güçlendirmeye yönlendirdik. Faaliyette olduğumuz branşlarda piyasanın taleplerine uygun ürünleri hazırladık, eğitim kurumlarıyla sigortacılık kapsamında iş birlikleri başlattık. Özetle, 2018 yılının ATLAS Sigorta'nın yatırımlarının devam ettiği bir faaliyet yılı olduğunu söyleyebiliriz.

Tekraren ifade etmemiz gerekirse ATLAS Sigorta uzun vadede esas faaliyetlerinden gelir elde etmeyi ve bu yolla ortaklarına fayda sağlamayı hedeflemiştir. 2018 yılında elde ettiğimiz teknik sonuçlar gelecek dönemler için ışık vermektedir.

2017'de 3,2 milyon TL olan toplam üretimimiz 2018 yılında 32,9 milyon TL'na yükselmiştir. Toplam üretim içerisinde en yüksek pay Kara Araçları (Kasko) Sigortaları branşında gerçekleşmiştir. Üretimin önemli bir kısmı, kazanılmamış prim karşılıkları hesaplamasıyla gelirlerimize 2019 yılında yansımaktadır.

ATLAS Sigorta'nın brüt Hasar Prim Oranı 2018 yılında tüm branşlar toplamında %75,2 Kasko branşında ise %87,3 olarak gerçekleşmiştir. Teknik sonuçlarımızda gözlemlediğimiz trend, brüt Hasar Prim Oranımızın 2019 yılı sonunda tüm branşlar toplamında %55 Kasko branşında ise %70 civarında gerçekleşebileceğini işaret etmektedir. Dolayısıyla Yönetim Kurulu olarak 2019 yılında teknik kârlılık beklentisinde olduğumuzu ifade edebiliriz.

ATLAS Sigorta'nın aktif büyüklüğü 2017 yılında 5,9 milyon TL iken 2018'de 24,3 milyon TL'na ulaşmıştır. Ödenmiş Sermayemiz ise 5,5 milyon TL iken, 2018'de 7,5 milyon TL'na arttırılmıştır. 2018 yılı beklendiği gibi 6,9 milyon TL zarar ile kapanmıştır. Yönetim Kurulu olarak, yürürlükteki sigortacılık mevzuatı gereği hesaplanan sermaye ihtiyacının giderilmesi için çalışmalarımızı sürdürüyoruz. Kooperatif sigortacılığının gelişmesinin ülkemiz sigortacılığına önemli katkısı olacağına, bu girişimlerin tüm kamuoyu ve kamunun düzenleyici kurumları tarafından da destekleneceğine inanıyoruz.

Kooperatifimiz 2019 yılında mevcut altyapısındaki iyileştirme çalışmalarını tamamlayarak, üretim artışını sürdürmeyi ve kârlı bir yapıya ulaşmayı hedeflemektedir.

Sayın ortaklarımız, 2018 yılı faaliyetlerimiz kapsamında hazırlanan Faaliyet Raporu ile Finansal Sonuçları inceleme ve onaylarınıza sunarken, ATLAS Sigorta'ya güveninize tekrar teşekkür ederiz.

Saygılarımızla,

Sınırlı Sorumlu ATLAS SİGORTA Kooperatifi
YÖNETİM KURULU adına,



Murat POLAT

Yönetim Kurulu Başkan Yrd. – Genel Müdür



Murat MUSTAFAOĞLU

Yönetim Kurulu Üyesi

III. BÖLÜM

FİNANSAL BİLGİLER VE RİSK YÖNETİMİ

16. ÖZET FİNANSAL VE MALİ BİLGİLER

BRANŞLARA GÖRE TEKNİK GÖSTERGELER

	2018 BRÜT	2018 NET	2017 BRÜT	2017 NET
KARA ARAÇLARI (KASKO) SİGORTALARI				
YAZILAN PRİM	26.874.982	25.760.904	2.492.370	2.379.239
KAZANILMIŞ PRİM	11.938.275	11.317.367	236.769	180.596
GERÇEKLEŞEN HASAR	10.418.835	10.418.835	100.126	100.126
HASAR / PRİM ORANI	87,3%	92,1%	42,3%	55,4%
KAZA (FERDİ KAZA, KOLTUK) SİGORTALARI				
YAZILAN PRİM	4.748.440	1.097.981	514.853	137.813
KAZANILMIŞ PRİM	2.907.847	744.268	59.797	14.538
GERÇEKLEŞEN HASAR	1.181.378	61.298	39.266	11.780
HASAR / PRİM ORANI	40,6%	8,2%	65,7%	81,0%
NAKLİYAT VE MÜHENDİSLİK SİGORTALARI				
YAZILAN PRİM	480.427	125.567	29.474	8.842
KAZANILMIŞ PRİM	386.951	97.515	8.328	2.498
GERÇEKLEŞEN HASAR	16.533	4.960	959	288
HASAR / PRİM ORANI	4,3%	5,1%	11,5%	11,5%
HUKUKSAL KORUMA VE KEFALET SİGORTALARI				
YAZILAN PRİM	105.820	44.943	6.099	-1.939
KAZANILMIŞ PRİM	34.988	11.890	502	-3.618
GERÇEKLEŞEN HASAR	-163	-49	163	49
HASAR / PRİM ORANI	-0,5%	-0,4%	32,5%	-1,4%
YANGIN, DOĞAL AFETLER VE GENEL ZARARLAR				
YAZILAN PRİM	726.888	-96.386	115.684	39.860
KAZANILMIŞ PRİM	337.318	-149.840	9.209	7.245
GERÇEKLEŞEN HASAR	110.921	33.276	2.803	841
HASAR / PRİM ORANI	32,9%	-22,2%	30,4%	11,6%
HASTALIK / SAĞLIK SİGORTALARI				
YAZILAN PRİM	428	404	0	0
KAZANILMIŞ PRİM	428	404	0	0
GERÇEKLEŞEN HASAR	2.314	1.851	0	0
HASAR / PRİM ORANI	540,8%	458,1%	-	-
TÜM SİGORTA BRANŞLARI				
YAZILAN PRİM	32.936.984	26.933.413	3.158.480	2.563.815
KAZANILMIŞ PRİM	15.605.807	12.021.604	314.605	201.260
GERÇEKLEŞEN HASAR	11.729.818	10.520.171	143.318	113.083
HASAR / PRİM ORANI	75,2%	87,5%	45,6%	56,2%

III. BÖLÜM

FİNANSAL BİLGİLER VE RİSK YÖNETİMİ

ÖZET FİNANSAL BÜYÜKLÜKLER

Kuruluşumuz 2015 yılında olduğu için, son dört yıllık döneme ilişkin özet finansal bilgiler verilmiştir:

	2018 YILI	2017 YILI	2016 YILI	2015 YILI
TOPLAM AKTİFLER	24.359.287	5.973.881	168.434	131.692
ÖDENMİŞ SERMAYE	7.559.800	5.522.850	1.509.050	720.850
YAZILAN PRİMLER	32.936.984	3.158.480	-	-
NET KAZANILMIŞ PRİMLER	12.098.880	201.260	-	-
NET GERÇEKLEŞEN HASAR VE TEKNİK GİDER	-10.725.784	-142.300	-	-
TEKNİK KÂR / ZARAR (Yatırım Geliri Hariç)	1.373.096	58.960	0	0
FAALİYET GİDERLERİ	-7.207.013	-1.676.433	-861.923	-662.997
YATIRIM GELİRLERİ	916.896	191.136	3.415	260
YATIRIM GİDERLERİ	-404.681	-26.949	-19.365	-22.490
DİĞER GELİRLER, GİDERLER VE KARŞILIKLAR	-1.662.055	27.690	14.601	9.208
NET KÂR / ZARAR	-6.983.757	-1.425.595	-863.272	-676.019

TAZMİNAT ÖDEME GÜCÜ

ATLAS Sigorta, hasar tazminatı tutarlarını eksiksiz ve geciktirmeden yapmayı hedeflemiştir. 2018 yılında 9.090.571 TL hasar tazminatı ödemesi yapılmıştır. Hasar tazminatlarını eksik veya gecikmeli alan ve kendisiyle uzlaşamayan herhangi bir sigortalımız olduğu bilgisi tarafımıza ulaşmamıştır.

AKTİF GELİŞİMİ

ATLAS Sigorta'nın toplam aktif büyüklüğü 2017 yılına göre dört kat artış göstermiş ve 2018 yılı sonunda 24.359.287 TL'na ulaşmıştır.

Aktif toplamı içinde en büyük iki kalem nakit ve nakit benzeri varlıklar ile esas faaliyetlerden alacaklardır. Nakit ve nakit benzeri varlıklar önceki yıla göre %115 oranında artarak 5.670.764 TL'na ulaşmıştır.

IV. BÖLÜM

BAĞIMSIZ DENETİM RAPORLARI VE FİNANSAL TABLOLAR



SINIRLI SORUMLU ATLAS SİGORTA KOOPERATİFİ 31.12.2018 TARİHİ İTİBARIYLA BİTEN HESAP DÖNEMİNE AİT YÖNETİM KURULUNUN YILLIK FAALİYET RAPORUNA İLİŞKİN BAĞIMSIZ DENETÇİ RAPORU

Sınırlı Sorumlu Atlas Sigorta Kooperatifi Genel Kurulu'na

1) Görüş

Sınırlı Sorumlu Atlas Sigorta Kooperatifi'nin (Kooperatif) 01.01.2018–31.12.2018 hesap dönemine ilişkin yıllık faaliyet raporunu denetlemiş bulunuyoruz.

Görüşümüze göre, Yönetim Kurulu'nun yıllık faaliyet raporu içinde yer alan finansal bilgiler ile Yönetim Kurulu'nun Kooperatif'in durumu hakkında yaptığı irdelemeler, tüm önemli yönleriyle, denetlenen tam set finansal tablolarla ve bağımsız denetim sırasında elde ettiğimiz bilgilerle tutarlıdır ve gerçeği yansıtmaktadır.

2) Görüşün Dayanağı

Yaptığımız bağımsız denetim, Kamu Gözetimi, Muhasebe ve Denetim Standartları Kurumu (KGK) tarafından yayımlanan Türkiye Denetim Standartlarının bir parçası olan Bağımsız Denetim Standartlarına (BDS'lere) uygun olarak yürütülmüştür. Bu Standartlar kapsamındaki sorumluluklarımız, raporumuzun Bağımsız Denetçinin Yıllık Faaliyet Raporunun Bağımsız Denetimine İlişkin Sorumlulukları bölümünde ayrıntılı bir şekilde açıklanmıştır. KGK tarafından yayımlanan Bağımsız Denetçiler için Etik Kurallar (Etik Kurallar) ve bağımsız denetimle ilgili mevzuatta yer alan etik hükümlere uygun olarak Şirketten bağımsız olduğumuzu beyan ederiz. Etik Kurallar ve mevzuat kapsamındaki etiğe ilişkin diğer sorumluluklar da tarafımızca yerine getirilmiştir. Bağımsız denetim sırasında elde ettiğimiz bağımsız denetim kanıtlarının, görüşümüzün oluşturulması için yeterli ve uygun bir dayanak oluşturduğuna inanıyoruz.

3) Tam Set Finansal Tablolara İlişkin Denetçi Görüşümüz

Kooperatif'in 01.01.2018–31.12.2018 hesap dönemine ilişkin tam set finansal tabloları hakkında, 11.03.2019 tarihli denetçi raporlarımızda sınırlı olumlu görüş bildirmiş bulunuyoruz.

4) Yönetim Kurulunun Yıllık Faaliyet Raporuna İlişkin Sorumluluğu

Kooperatif yönetimi, 6102 sayılı Türk Ticaret Kanununun (TTK) 514 ve 516 ncı maddelerine ve 07.08.2007 tarih ve 26606 sayılı Resmi Gazete'de yayımlanan "Sigorta ve Reasürans ile Emeklilik Şirketlerinin Mali Bünyelerine İlişkin Yönetmelik" hükümleri uyarınca yıllık faaliyet raporuyla ilgili olarak aşağıdakilerden sorumludur:

- Yıllık faaliyet raporunu bilanço gününü izleyen ilk üç ay içinde hazırlar ve genel kurula sunar.
- Yıllık faaliyet raporunu; şirketin o yıla ait faaliyetlerinin akışı ile her yönüyle finansal durumunu doğru, eksiksiz, dolambaçsız, gerçeğe uygun ve dürüst bir şekilde yansıtacak şekilde hazırlar. Bu raporda finansal durum, finansal tablolara göre değerlendirilir. Raporda ayrıca, şirketin gelişmesine ve karşılaşması muhtemel risklere de açıkça işaret olunur. Bu konulara ilişkin yönetim kurulunun değerlendirmesi de raporda yer alır.



c) Faaliyet raporu ayrıca aşağıdaki hususları da içerir:

- Faaliyet yılının sona ermesinden sonra şirkette meydana gelen ve özel önem taşıyan olaylar,
- Şirketin araştırma ve geliştirme çalışmaları,
- Yönetim kurulu üyeleri ile üst düzey yöneticilere ödenen ücret, prim, ikramiye gibi mali menfaatler, ödenekler, yolculuk, konaklama ve temsil giderleri, aynı ve nakdî imkânlar, sigortalar ve benzeri teminatlar.

Yönetim kurulu, faaliyet raporunu hazırlarken Gümrük ve Ticaret Bakanlığının ve ilgili kurumların yaptığı ikincil mevzuat düzenlemelerini de dikkate alır.

5) Bağımsız Denetçinin Yıllık Faaliyet Raporunun Bağımsız Denetimine İlişkin Sorumluluğu

Amacımız, TTK hükümleri, Tebliğ çerçevesinde yıllık faaliyet raporu içinde yer alan finansal bilgiler ile Yönetim Kurulunun yaptığı irdelemelerin, Kooperatif'in denetlenen finansal tablolarıyla ve bağımsız denetim sırasında elde ettiğimiz bilgilerle tutarlı olup olmadığı ve gerçeği yansıtıp yansıtmadığı hakkında görüş vermek ve bu görüşümüzü içeren bir rapor düzenlemektir.

Yaptığımız bağımsız denetim, BDS'lere uygun olarak yürütülmüştür. Bu standartlar, etik hükümlere uygunluk sağlanması ile bağımsız denetimin, faaliyet raporunda yer alan finansal bilgiler ve Yönetim Kurulunun yaptığı irdelemelerin finansal tablolarla ve denetim sırasında elde edilen bilgilerle tutarlı olup olmadığına ve gerçeği yansıtıp yansıtmadığına dair makul güvence elde etmek üzere planlanarak yürütülmesini gerektirir.

Bu bağımsız denetimi yürütüp sonuçlandıran sorumlu denetçi Caner Sezen'dir.

LİDYA BAĞIMSIZ DENETİM VE SMMM A.Ş.

A member of TGS Global

CANER SEZEN
SORUMLU DENETÇİ
10.09.2019 - İZMİR



İzmir: Hüriyet Bulvarı No:4/1 Kavala Plaza D:706 35220 Konak / **İstanbul:** Mimar Sinan Cad. No:10/3 34880 Kartal

Tel: +90 850 2071727

E-mail: mailbox@tgslydia.com **Web site:** www.tgslydia.com

Lidya Bağımsız Denetim ve SMMM A.Ş. is an independent member of **TGS Network Limited**, an international network of professional business advisors.

Sınırlı Sorumlu Atlas Sigorta Kooperatifi
31 Aralık 2018 Tarihi İtibariyle Biten
Hesap Dönemine Ait
Finansal Tablolar ve Bağımsız Denetçi Raporu

**SINIRLI SORUMLU ATLAS SİGORTA KOOPERATİFİ
01 OCAK – 31 ARALIK 2018 HESAP DÖNEMİNE
İLİŞKİN FİNANSAL TABLOLAR HAKKINDA
BAĞIMSIZ DENETÇİ RAPORU**

SINIRLI SORUMLU ATLAS KARŞILIKLI SİGORTA KOOPERATİFİ

1 OCAK – 31 ARALIK 2018 HESAP DÖNEMİ KONSOLİDE OLMAYAN FİNANSAL TABLOLARA AİT BAĞIMSIZ DENETİM RAPORU

Sınırlı Sorumlu Atlas Karşılıklı Sigorta Kooperatifi Genel Kurulu'na

A) Finansal Tabloların Bağımsız Denetimi

1) Sınırlı Olumlu Görüş

Sınırlı Sorumlu Atlas Karşılıklı Sigorta Kooperatifi ("Kooperatif") 31 Aralık 2018 tarihli finansal durum tablosu ile aynı tarihte sona eren hesap dönemine ait; kâr veya zarar ve diğer kapsamlı gelir tablosu, özkaynak değişim tablosu ve nakit akış tablosu ile önemli muhasebe politikalarının özeti de dâhil olmak üzere finansal tablo dipnotlarından oluşan finansal tablolarını denetlemiş bulunuyoruz.

Görüşümüze göre, Sınırlı Olumlu Görüşün Dayanağı bölümünde belirtilen konunun etkileri hariç olmak üzere ilişikteki finansal tablolar, Kooperatifin 31 Aralık 2018 tarihi itibarıyla finansal durumunu ve aynı tarihte sona eren hesap dönemine ait finansal performansını ve nakit akışlarını, Türkiye Muhasebe Standartlarına (TMS'lere) uygun olarak tüm önemli yönleriyle gerçeğe uygun bir biçimde sunmaktadır.

2) Sınırlı Olumlu Görüşün Dayanağı

Dönem sonu itibarıyla vadesi geçmiş esas faaliyetlerden sigorta alacaklarının toplamı 3.516.000.-TL'dir. Bu alacaklardan sadece Yalcın Özyiğit Sigorta Aracılık Hizmetleri Ltd.Şti'nden olan toplam 1.512.286.-TL alacağın, dönem sonu itibarıyla vadesi geçmiş 1.249.427.-TL kısmının 1.049.672.-TL'si için karşılık ayrılmıştır. Bu alacaklar için alınmış bir teminat bulunmamaktadır. Diğer vadesi geçen alacaklar için teminat alındığı gerekçesiyle karşılık ayrılmamaktadır.

Yaptığımız bağımsız denetim, Kamu Gözetimi, Muhasebe ve Denetim Standartları Kurumu (KGK) tarafından yayımlanan Türkiye Denetim Standartlarının bir parçası olan Bağımsız Denetim Standartlarına (BDS'lere) uygun olarak yürütülmüştür. Bu Standartlar kapsamındaki sorumluluklarımız, raporumuzun Bağımsız Denetçinin Finansal Tabloların Bağımsız Denetimine İlişkin Sorumlulukları bölümünde ayrıntılı bir şekilde açıklanmıştır. KGK tarafından yayımlanan Bağımsız Denetçiler için Etik Kurallar (Etik Kurallar) ile finansal tabloların bağımsız denetimiyle ilgili mevzuatta yer alan etik hükümlere uygun olarak Şirketten bağımsız olduğumuzu beyan ederiz. Etik Kurallar ve mevzuat kapsamındaki etiğe ilişkin diğer sorumluluklar da tarafımızca yerine getirilmiştir. Bağımsız denetim sırasında elde ettiğimiz bağımsız denetim kanıtlarının, sınırlı olumlu görüşümüzün oluşturulması için yeterli ve uygun bir dayanak oluşturduğuna inanıyoruz.

3) İşletmenin Sürekliliğiyle İlgili Önemli Belirsizlik

Kooperatif 2018 hesap dönemini (6.983.757.-TL) dönem net zararı ile ve (2.408.739) TL öz sermaye ile sonuçlandırmıştır. Bu durumun Kooperatifler Kanunu yönünden "Kooperatifin Aczi" haline yol açması söz konusu olmakta ayrıca Sigortacılık mevzuatı yönünden de Sermaye yeterliliğinin gerektirdiği asgari öz sermaye tutarını karşılayamaması durumuna yol açmaktadır.



Kooperatifin ortaklarının dönem sonu itibariyle taahhüt ettikleri sermaye tutarı 4.145.034.-TL'dir. Ayrıca dönem içinde 4.341.800.-TL'lik sermaye taahhüdü ortakların taahhüt ettikleri bu sermayeyi ödemeyeceklerinin anlaşılması üzerine Genel Kurul'da alınan karara istinaden iptal edilmiştir. Şirketin kurucu ortakları arasında yer alan ve hakkında iflas kararı verilen Pamuktur Taşımacılık Turizm Ticaret A.Ş., A Pamukkale Taşımacılık Turizm Ticaret Ltd.Şti. ve bu şirketlerin ortakları, ortaklarının yakınları, Pamukkale grubu yöneticileri, bu grupla iş yapan şirketlerin sahibi ve yöneticilerinin önemli oranda ortaklık payları bulunmaktadır. Pamukkale grubu şirketleri hakkında iflas kararı alınması hatta bazı ortakların kişisel olarak konkordato ilan etmiş olmaları kalan sermaye taahhüdünün ödenebilmesinin imkansız hale geldiğinin göstergesi olarak değerlendirilmektedir.

Şirket 44 nolu dipnotta bu konuya ilişkin açıklama yapmaktadır. Yapılan açıklamada esas olarak yeni büyük ortaklık girişleriyle ilgili görülmeler yapılmakta olduğu Aralık 2019'a kadar 7,5 milyon TL'lik sermaye girişi olacağına ilişkin bir yönetim planı yapıldığını açıklamaktadır.

44 nolu dipnotunda ifade edilen olay ve şartlar, bu dipnotta açıklanan diğer hususlarla birlikte, Kooperatifin sürekliliğini devam ettirme kabiliyetine ilişkin ciddi şüphe oluşturabilecek önemli bir belirsizliğin mevcut olduğunu göstermektedir. Bu husus, tarafımızca verilen görüşü etkilememektedir.

4) Kilit Denetim Konuları

Kilit denetim konuları, mesleki muhakememize göre cari döneme ait finansal tabloların bağımsız denetiminde en çok önem arz eden konulardır. Kilit denetim konuları, bir bütün olarak finansal tabloların bağımsız denetimi çerçevesinde ve finansal tablolara ilişkin görüşümüzün oluşturulmasında ele alınmış olup, bu konular hakkında ayrı bir görüş bildirmemekteyiz.

Tarafımızca; Sınırlı Olumlu Görüşün Dayanağı bölümünde açıklanan konuya ilâve olarak aşağıda açıklanan konular kilit denetim konuları olarak belirlenmiş ve raporumuzda bildirilmiştir.

Kilit denetim konusu	Kilit denetim konusunun denetimde nasıl ele alındığı
Sigortacılık Teknik Karşılıkları Kooperatif'in 31.12.2018 tarihi itibariyle Kazanılmamış Primler Karşılığı-Net 17.197.086 TL ve Muallak Hasar ve Tazminat Karşılığı-Net 4.499.071.-TL olmak üzere toplam Sigortacılık Teknik Karşılıkları 21.696.157.-TL'dir. Bu tutar yükümlülüklerin %82'sini oluşturmaktadır.	Kazanılmamış Primler Karşılığı ve Muallak Hasar ve Tazminat Karşılığı'na ilişkin olarak Şirket yönetiminin uyguladığı önemli kontrollerin tasarım ve operasyonel etkinliği test edildi. Seçilen branşlar için matematiksel kontrol yapıldı. Bünyemizdeki aktüer tarafından teknik karşılıklara ilişkin olarak denetim yapılarak rapora bağlandı. Söz konusu karşılıklar bu rapor sonuçları ile karşılaştırılarak doğruluğu kontrol edildi.

5) Yönetimin ve Üst Yönetimden Sorumlu Olanların Finansal Tablolara İlişkin Sorumlulukları

Şirket yönetimi; finansal tabloların TMS'lere uygun olarak hazırlanmasından, gerçeğe uygun bir biçimde sunumundan ve hata veya hile kaynaklı önemli yanlışlık içermeyecek şekilde hazırlanması için gerekli gördüğü iç kontrolden sorumludur.



Yönetim finansal tabloları hazırlarken ; Şirket'in sürekliliğini devam ettirme kabiliyetinin değerlendirilmesinden, gerektiğinde süreklilikle ilgili hususları açıklamaktan ve Şirket'i tasfiye etme ya da ticari faaliyeti sona erdirmeye niyeti ya da mecburiyeti bulunmadığı sürece işletmenin sürekliliği esasını kullanmaktan sorumludur.

Üst yönetimden sorumlu olanlar, Grup'un finansal raporlama sürecinin gözetiminden sorumludur.

6) Bağımsız Denetçinin Finansal Tabloların Bağımsız Denetimine İlişkin Sorumlulukları

Denetimimizi, bir bütün olarak finansal tabloların hata veya hile kaynaklı önemli yanlışlık içerip içermediğine ilişkin makul güvence elde etmek ve görüşümüzü içeren bir bağımsız denetçi raporu düzenlemek üzere planlamaktayız. Sermaye Piyasası Kurulu'nca yayımlanan Bağımsız Denetim Standartları'na ve Kamu Gözetimi, Muhasebe ve Denetim Standartları Kurumu (KGK) tarafından yayımlanan Türkiye Denetim Standartları'nın bir parçası olan Bağımsız Denetim Standartları'na (BDS'lere) uygun olarak yürütülen bir bağımsız denetim sonucunda verilen makul güvence; yüksek bir güvence seviyesidir ancak, var olan önemli bir yanlışlığın her zaman tespit edileceğini garanti etmez. Yanlışlıklar hata veya hile kaynaklı olabilir. Yanlışlıkların, tek başına veya toplu olarak, finansal tablo kullanıcılarının bu finansal tablolara istinaden alacakları ekonomik kararları etkilemesi makul ölçüde bekleniyorsa bu yanlışlıklar önemli olarak kabul edilir.

Sermaye Piyasası Kurulu'nca yayımlanan Bağımsız Denetim Standartları'na ve Kamu Gözetimi, Muhasebe ve Denetim Standartları Kurumu (KGK) tarafından yayımlanan Türkiye Denetim Standartları'nın bir parçası olan Bağımsız Denetim Standartları'na (BDS'lere) uygun olarak yürütülen bir bağımsız denetimin gereği olarak, bağımsız denetim boyunca mesleki muhakememiz kullanılmakta ve mesleki şüphecilikimiz sürdürülmektedir. Tarafımızca ayrıca: finansal tablolardaki hata veya hile kaynaklı "önemli yanlışlık" riskleri belirlenmekte ve değerlendirilmekte; bu risklere karşılık veren denetim prosedürleri tasarlanmakta ve uygulanmakta ve görüşümüze dayanak teşkil edecek yeterli ve uygun denetim kanıtı elde edilmektedir. (Hile; muvazaa, sahtekarlık, kasıtlı ihmal, gerçeğe aykırı beyan veya iç kontrol ihlali fiillerini içerebildiğinden, hile kaynaklı önemli bir yanlışlığı tespit edememe riski, hata kaynaklı önemli bir yanlışlığı tespit edememe riskinden yüksektir.)

Şirket'in iç kontrolünün etkinliğine ilişkin bir görüş bildirmek amacıyla değil ama duruma uygun denetim prosedürlerini tasarlamak amacıyla denetimle ilgili iç kontrol değerlendirilmektedir.

Yönetim tarafından kullanılan muhasebe politikalarının uygunluğu ile yapılan muhasebe tahminlerinin ve ilgili açıklamaların makul olup olmadığı değerlendirilmektedir.

Elde edilen denetim kanıtlarına dayanarak, Şirket'in sürekliliğini devam ettirme kabiliyetine ilişkin ciddi şüphe oluşturabilecek olay veya şartlarla ilgili önemli bir belirsizliğin mevcut olup olmadığı hakkında ve yönetimin işletmenin sürekliliği esasını kullanmasının uygunluğu hakkında sonuca varılmaktadır. Önemli bir belirsizliğin mevcut olduğu sonucuna varmamız halinde, raporumuzda, finansal tablolardaki ilgili açıklamalara dikkat çekmemiz ya da bu açıklamaların yetersiz olması durumunda olumlu görüş dışında bir görüş vermemiz gerekmektedir. Vardığımız sonuçlar, bağımsız denetçi raporu tarihine kadar elde edilen denetim kanıtlarına dayanmaktadır. Bununla birlikte, gelecekteki olay veya şartlar Şirket'in sürekliliğini sona erdirebilir.

Finansal tabloların, açıklamalar dahil olmak üzere, genel sunumu, yapısı ve içeriği ile bu tabloların, temelini oluşturan işlem ve olayları gerçeğe uygun sunumu sağlayacak şekilde yansıtıp yansıtmadığı değerlendirilmektedir.



Finansal tablolar hakkında görüş vermek amacıyla, faaliyet bölümlerine ilişkin finansal bilgiler hakkında yeterli ve uygun denetim kanıtı elde edilmektedir. Şirket denetiminin yönlendirilmesinden, gözetiminden ve yürütülmesinden sorumluyuz. Verilen denetim görüşünden de tek başımıza sorumluluğumuz bulunmaktadır.

Diğer hususların yanı sıra, denetim sırasında tespit ettiğimiz önemli iç kontrol eksiklikleri dahil olmak üzere, bağımsız denetimin planlanan kapsamı ve zamanlaması ile önemli denetim bulguları üst yönetimden sorumlu olanlara bildirilmektedir.

Bağımsızlığa ilişkin etik hükümlere uygunluk sağladığımızı üst yönetimden sorumlu olanlara bildirmiş bulunmaktayız. Ayrıca bağımsızlık üzerinde etkisi olduğu düşünülebilecek tüm ilişkiler ve diğer hususlar ile varsa, ilgili önlemleri üst yönetimden sorumlu olanlara iletmış bulunmaktayız.

7) Görüşümüzü etkilememekle birlikte dikkat çekilen hususlar:

29 Haziran 2018'de yapılan Olağan Genel Kurul'da alınan karar gereğince, sermaye taahhütlerini ödeyemeyeceği anlaşılan ortaklara ait 4.341.800.-TL tutarındaki sermaye taahhütleri, iptal edilmiştir.

B) Mevzuattan Kaynaklanan Diğer Yükümlülüklerle İlişkin Rapor

TTK'nın 402'nci maddesinin dördüncü fıkrası uyarınca; Grup'un 1 Ocak 2018 31 Aralık 2018 hesap döneminde defter tutma düzeninin, finansal tablolarının, TTK ile Şirket esas sözleşmesinin finansal raporlamaya ilişkin hükümlerine uygun olmadığına dair önemli bir hususa rastlanmamıştır.

TTK'nın 402'nci maddesinin dördüncü fıkrası uyarınca; Yönetim Kurulu tarafımıza denetim kapsamında istenen açıklamaları yapmış ve talep edilen belgeleri vermiştir.

Bu bağımsız denetimi yürütüp sonuçlandıran sorumlu denetçi Caner Sezen'dir.

LİDYA BAĞIMSIZ DENETİM VE SMMM A.Ş.

A member of TGS Global

CANER SEZEN

SORUMLU DENETÇİ

11.03.2019- İZMİR



S.S. ATLAS SİGORTA KOOPERATİFİ'NİN

31 ARALIK 2018 TARİHİ İTİBARIYLA DÜZENLENEN FİNANSAL TABLOLARA İLİŞKİN BEYANI

T.C. Hazine ve Maliye Bakanlığı tarafından yayınlanan Sigortacılık Mevzuatı hükümlerine göre yapılan düzenlemeler çerçevesinde yürürlükte bulunan muhasebe ilke ve standartlarına göre 31 Aralık 2018 tarihi itibarıyla hazırlanmış olan finansal tablolar ile bu tablolara ilişkin dipnotların, "Sigorta ve Reasürans Şirketleri ile Emeklilik Şirketlerinin Finansal Raporlamaları Hakkında Yönetmelik" hükümlerine ve muhasebe kayıtlarımıza uygun olduğunu belirtiriz.

İzmir, 11 Mart 2019

Murat POLAT

Yönetim K.Bşk.Yrd. ve Genel Müdür




Murat MUSTAFAOĞLU

Yönetim Kurulu Üyesi



Nurcan KAPTANA

Mali İşler Müdürü



Esra DENİZCI

Sorumlu Aktüer



SINIRLI SORUMLU ATLAS SİGORTA KOOPERATİFİ

31 Aralık 2018 Tarihi İtibariyle Sona Eren Hesap Dönemine Ait Konsolide Olmayan Finansal Tablolar ve Dipnotları

İÇİNDEKİLER

KONSOLİDE OLMAYAN FİNANSAL DURUM TABLOSU.....	1
KONSOLİDE OLMAYAN GELİR TABLOSU.....	7
KONSOLİDE OLMAYAN ÖZ SERMAYE DEĞİŞİM TABLOSU.....	10
KONSOLİDE OLMAYAN KAR DAĞITIM TABLOSU.....	11
KONSOLİDE OLMAYAN NAKİT AKIM TABLOSU.....	12
1- GENEL BİLGİLER	13
2 - ÖNEMLİ MUHASEBE POLİTİKALARININ ÖZETİ	15
3 - ÖNEMLİ MUHASEBE TAHMİNLERİ VE HÜKÜMLERİ	29
4 - SİGORTA VE FİNANSAL RİSKİN YÖNETİMİ	32
5- MADDİ DURAN VARLIKLAR	45
6 - YATIRIM AMAÇLI GAYRİMENKULLER	46
7 - MADDİ OLMAYAN DURAN VARLIKLAR.....	46
8 - CARİ OLMAYAN FİNANSAL VARLIKLAR.....	47
9 - REASÜRANS VARLIKLARI	47
10 - CARİ FİNANSAL VARLIKLAR	48
11 - KREDİ VE ALACAKLAR.....	49
12- TÜREV FİNANSAL ARAÇLAR	50
13 - NAKİT VE NAKİT BENZERİ VARLIKLAR.....	51
14 - ÖZSERMAYE	51
15 - DİĞER YEDEKLER VE İSTEĞE BAĞLI KATILIMIN SERMAYE BİLEŞENİ	52
16 - SİGORTA YÜKÜMLÜLÜKLERİ VE REASÜRANS VARLIKLARI	53
17 - YATIRIM ANLAŞMASI YÜKÜMLÜLÜKLERİ.....	55
18 - TİCARİ VE DİĞER BORÇLAR. ERTELENMİŞ GELİRLER	55
19 - FİNANSAL BORÇLAR	56
20 - ERTELENMİŞ VERGİLER	56
21 - EMEKLİLİK SOSYAL YARDIM YÜKÜMLÜLÜKLERİ.....	57
22 - DİĞER YÜKÜMLÜLÜKLER VE MASRAF KARŞILIKLARI.....	57
23 - NET SİGORTA PRİM GELİRİ	57
24 - AİDAT (ÜCRET) GELİRLERİ	57
25 - YATIRIM GELİRLERİ.....	57
26 - FİNANSAL VARLIKLARIN NET TAHAKKUK GELİRLERİ	57
27 - GERÇEĞE UYGUN DEĞER FARKI KAR VEYA ZARARA YANSITILAN VARLIKLAR	57
28 - SİGORTA HAK VE TALEPLERİ	58
29 - YATIRIM SÖZLEŞMELERİ HAKLARI	58
30 - ZARURİ DİĞER GİDERLER.....	58
31 - GİDER ÇEŞİTLERİ.....	58
32 - ÇALIŞANLARA SAĞLANAN FAYDA GİDERLERİ.....	58
33 - FİNANSAL MALİYETLER	59
34 - GELİR VERGİLERİ	59
35 - NET KUR DEĞİŞİMLERİ	59
36 - HİSSE BAŞINA KAR/ZARAR	60
37 - FAALİYETLERDEN YARATILAN NAKİT.....	60
38 - HİSSE SENEDİNE DÖNÜŞTÜRÜLEBİLİR TAHVİL.....	60
39- PARAYA ÇEVİRİLEBİLİR İMTİYAZLI HİSSE SENETLERİ	60
40 - TAAHHÜTLER	60
41 - İŞLETME BİRLEŞİMLERİ.....	60
42 - İLİŞKİLİ TARAFRLARLA İŞLEMLER.....	60
43 - RAPORLAMA DÖNEMİNDEN SONRA ORTAYA ÇIKAN OLAYLAR.....	60



Sınırlı Sorumlu Atlas Sigorta Kooperatifi

31 Aralık 2018 Tarihi İtibariyle Finansal Durum Tablosu (Bilanço)

(Birim – Aksi belirtilmedikçe Türk Lirası (TL))

VARLIKLAR			
I- Cari Varlıklar	Dip Not	Cari Dönem 31.12.2018 Bağımsız Denetim'den Geçmiş	Geçmiş Dönem 31.12.2017 Bağımsız Denetim'den Geçmiş
A- Nakit Ve Nakit Benzeri Varlıklar		5.670.764	2.633.731
1- Kasa	13	1.887	705
2- Alınan Çekler		0	0
3- Bankalar	13	5.668.877	2.633.026
4- Verilen Çekler Ve Ödeme Emirleri (-)		0	0
5- Banka Garantili ve Üç Aydan Kısa Vadeli Kredi Kartı Alacakları		0	0
6- Diğer Nakit Ve Nakit Benzeri Varlıklar		0	0
B- Finansal Varlıklar ile Riskli Sigortalılara Ait Finansal Yatırımlar		0	0
1- Satılmaya Hazır Finansal Varlıklar		0	0
2- Vadeye Kadar Elde Tutulacak Finansal Varlıklar		0	0
3- Alım Satım Amaçlı Finansal Varlıklar	10	0	0
4- Krediler		0	0
5- Krediler Karşılığı (-)		0	0
6- Riskli Hayat Poliçesi Sahiplerine Ait Finansal Yatırımlar		0	0
7- Şirket Hissesi		0	0
8- Finansal Varlıklar Değer Düşüklüğü Karşılığı (-)		0	0
C- Esas Faaliyetlerden Alacaklar		15.493.937	2.742.757
1- Sigortacılık Faaliyetlerinden Alacaklar	11	16.874.636	2.742.757
2- Sigortacılık Faaliyetlerinden Alacaklar Karşılığı (-)		(1.380.699)	0
3- Reasürans Faaliyetlerinden Alacaklar		0	0
4- Reasürans Faaliyetlerinden Alacaklar Karşılığı (-)		0	0
5- Sigorta Ve Reasürans Şirketleri Nezdindeki Depolar		0	0
6- Sigortalılara Krediler (İkrazlar)		0	0
7- Sigortalılara Krediler (İkrazlar) Karşılığı (-)		0	0
8- Emeklilik Faaliyetlerinden Alacaklar		0	0
9- Esas Faaliyetlerden Kaynaklanan Şüpheli Alacaklar	11	231.441	0
10- Esas Faaliyetlerden Kaynaklanan Şüpheli Alacaklar Karşılığı (-)	11	(231.441)	0
D- İlişkili Taraflardan Alacaklar		0	0
1- Ortaklardan Alacaklar		0	0
2- İştiraklerden Alacaklar		0	0
3- Bağlı Ortaklıklardan Alacaklar		0	0
4- Müşterek Yönetime Tabi Teşebbüslerden Alacaklar		0	0
5- Personelden Alacaklar		0	0
6- Diğer İlişkili Taraflardan Alacaklar		0	0
7- İlişkili Taraflardan Alacaklar Reeskontu (-)		0	0
8- İlişkili Taraflardan Şüpheli Alacaklar		0	0
9- İlişkili Taraflardan Şüpheli Alacaklar Karşılığı (-)		0	0
E- Diğer Alacaklar		1.542	0
1- Finansal Kiralama Alacakları		0	0
2- Kazanılmamış Finansal Kiralama Faiz Gelirleri (-)		0	0
3- Verilen Depozito ve Teminatlar		0	0
4- Diğer Çeşitli Alacaklar		1.542	0
5- Diğer Çeşitli Alacaklar Reeskontu(-)		0	0
6- Şüpheli Diğer Alacaklar		0	0
7- Şüpheli Diğer Alacaklar Karşılığı (-)		0	0
F- Gelecek Aylara Ait Giderler Ve Gelir Tahakkukları		2.971.258	398.101
1- Gelecek Aylara Ait Giderler	11	2.934.644	397.848
2- Tahakkuk Etmiş Faiz Ve Kira Gelirleri		0	0
3- Gelir Tahakkukları		20.874	0
4- Gelecek Aylara Ait Diğer Giderler Ve Gelir Tahakkukları		15.740	253
G- Diğer Cari Varlıklar		0	13.806
1- Gelecek Aylar İhtiyacı Stoklar		0	13.806
2- Peşin Ödenen Vergiler Ve Fonlar		0	0
3- Ertelenmiş Vergi Varlıkları		0	0
4- İş Avansları		0	0
5- Personele Verilen Avanslar		0	0
6- Sayım Ve Tesellüm Noksanları		0	0
7- Diğer Çeşitli Cari Varlıklar		0	0
8- Diğer Cari Varlıklar Karşılığı (-)		0	0
I- Cari Varlıklar Toplamı		24.437.901	5.788.995




Sınırlı Sorumlu Atlas Sigorta Kooperatifi

31 Aralık 2018 Tarihi İtibariyle Finansal Durum Tablosu (Bilanço)

(Birim – Aksi belirtilmedikçe Türk Lirası (TL))

VARLIKLAR			
II- Cari Olmayan Varlıklar	Dip Not	Carl Dönem	Geçmiş Dönem
		31.12.2018	31.12.2017
		Bağımsız Denetim'den Geçmiş	Bağımsız Denetim'den Geçmiş
A- Esas Faaliyetlerden Alacaklar		0	0
1- Sigortacılık Faaliyetlerinden Alacaklar		0	0
2- Sigortacılık Faaliyetlerinden Alacaklar Karşılığı (-)		0	0
3- Reasürans Faaliyetlerinden Alacaklar		0	0
4- Reasürans Faaliyetlerinden Alacaklar Karşılığı (-)		0	0
5- Sigorta ve Reasürans Şirketleri Nezdindeki Depolar		0	0
6- Sigortalılara Krediler (İkrazlar)		0	0
7- Sigortalılara Krediler (İkrazlar) Karşılığı (-)		0	0
8- Emeklilik Faaliyetlerinden Alacaklar		0	0
9- Esas Faaliyetlerden Kaynaklanan Şüpheli Alacaklar		0	0
10- Esas Faaliyetlerden Kaynaklanan Şüpheli Alacaklar Karşılığı (-)		0	0
B- İlişkili Taraflardan Alacaklar		0	0
1- Ortaklardan Alacaklar		0	0
2- İştiraklerden Alacaklar		0	0
3- Bağlı Ortaklıklardan Alacaklar		0	0
4- Müşterek Yönetime Tabi Teşebbüslerden Alacaklar		0	0
5- Personelden Alacaklar		0	0
6- Diğer İlişkili Taraflardan Alacaklar		0	0
7- İlişkili Taraflardan Alacaklar Reeskontu (-)		0	0
8- İlişkili Taraflardan Şüpheli Alacaklar		0	0
9- İlişkili Taraflardan Şüpheli Alacaklar Karşılığı (-)		0	0
C- Diğer Alacaklar		9.961	13.461
1- Finansal Kiralama Alacakları		0	0
2- Kazanılmamış Finansal Kiralama Faiz Gelirleri (-)		0	0
3- Verilen Depozito ve Teminatlar	11	9.961	13.461
4- Diğer Çeşitli Alacaklar		0	0
5- Diğer Çeşitli Alacaklar Reeskontu(-)		0	0
6- Şüpheli Diğer Alacaklar		0	0
7- Şüpheli Diğer Alacaklar Karşılığı (-)		0	0
D- Finansal Varlıklar		0	0
1- Bağlı Menkul Kıymetler		0	0
2- İştirakler		0	0
3- İştirakler Sermaye Taahhütleri (-)		0	0
4- Bağlı Ortaklıklar		0	0
5- Bağlı Ortaklıklar Sermaye Taahhütleri (-)		0	0
6- Müşterek Yönetime Tabi Teşebbüsler		0	0
7- Müşterek Yönetime Tabi Teşebbüsler Sermaye Taahhütleri (-)		0	0
8- Finansal Varlıklar Ve Riski Sigortalılara Ait Finansal Yatırımlar		0	0
9- Diğer Finansal Varlıklar		0	0
10- Finansal Varlıklar Değer Düşüklüğü Karşılığı (-)		0	0
E- Maddi Varlıklar		196.525	154.537
1- Yatırım Amaçlı Gayrimenkuller		0	0
2- Yatırım Amaçlı Gayrimenkuller Değer Düşüklüğü Karşılığı (-)		0	0
3- Kullanım Amaçlı Gayrimenkuller		0	0
4- Makine Ve Teçhizatlar		0	0
5- Demirbaş Ve Tesisatlar	5	284.515	185.191
6- Motorlu Taşıtlar		0	0
7- Diğer Maddi Varlıklar (Özel Maliyet Bedelleri Dahil)	5	20.710	18.940
8- Kiralama Yoluyla Edinilmiş Maddi Varlıklar		0	0
9- Birikmiş Amortismanlar (-)	5	(108.700)	(49.594)
10- Maddi Varlıklara İlişkin Avanslar (Yapılmakta Olan Yatırımlar Dahil)		0	0



Sınırlı Sorumlu Atlas Sigorta Kooperatifi**31 Aralık 2018 Tarihi İtibariyle Finansal Durum Tablosu (Bilanço)**

(Birim – Aksi belirtilmedikçe Türk Lirası (TL))

F- Maddi Olmayan Varlıklar		15.300	17.489
1- Haklar	7	25.353	19.280
2- Şerefiye		0	0
3- Faaliyet Öncesi Döneme Ait Giderler		0	0
4- Araştırma Ve Geliştirme Giderleri		0	0
6- Diğer Maddi Olmayan Varlıklar		0	0
7- Birikmiş İtfalar (Amortismanlar) (-)	7	(10.053)	(1.792)
8- Maddi Olmayan Varlıklara İlişkin Avanslar		0	0
G-Gelecek Yıllara Ait Giderler Ve Gelir Tahakkukları		0	0
1- Gelecek Yıllara Ait Giderler		0	0
2- Gelir Tahakkukları		0	0
3- Gelecek Yıllara Ait Diğer Giderler Ve Gelir Tahakkukları		0	0
H- Diğer Cari Olmayan Varlıklar		0	0
1- Efektif Yabancı Para Hesapları		0	0
2- Döviz Hesapları		0	0
3- Gelecek Yıllar İhtiyacı Stoklar		0	0
4- Peşin Ödenen Vergiler Ve Fonlar		0	0
5- Ertelenmiş Vergi Varlıkları		0	0
6- Diğer Çeşitli Cari Olmayan Varlıklar		0	0
7- Diğer Cari Olmayan Varlıklar Amortismanı (-)		0	0
8- Diğer Cari Olmayan Varlıklar Karşılığı (-)		0	0
II- Cari Olmayan Varlıklar Toplamı		221.786	185.487
Varlıklar Toplamı (I + II)		24.359,287	5.973.881




Sınırlı Sorumlu Atlas Sigorta Kooperatifi

31 Aralık 2018 Tarihi İtibariyle Finansal Durum Tablosu (Bilanço)

(Birim – Aksi belirtilmedikçe Türk Lirası (TL))

YÜKÜMLÜLÜKLER			
III- Kısa Vadeli Yükümlülükler	Dip Not	Cari Dönem 31.12.2018 Bağımsız Denetim'den Geçmiş	Geçmiş Dönem 31.12.2017 Bağımsız Denetim'den Geçmiş
A- Finansal Borçlar		0	0
1- Kredi Kuruluşlarına Borçlar		0	0
2- Finansal Kiralama İşlemlerinden Borçlar		0	0
3- Ertelenmiş Finansal Kiralama Borçlanma Maliyetleri (-)		0	0
4- Uzun Vadeli Kredilerin Ana Para Taksitleri Ve Faizleri		0	0
5- Çıkarılmış Tahviller(Bonolar) Anapara, Taksit ve Faizleri		0	0
6- Çıkarılmış Diğer Finansal Varlıklar		0	0
7- Çıkarılmış Diğer Finansal Varlıklar İhraç Farkı (-)		0	0
8- Diğer Finansal Borçlar (Yükümlülükler)		0	0
B- Esas Faaliyetlerden Borçlar		2.272.562	391.568
1- Sigortacılık Faaliyetlerinden Borçlar	18	2.272.562	391.568
2- Reasürans Faaliyetlerinden Borçlar		0	0
3- Sigorta Ve Reasürans Şirketlerinden Alınan Depolar		0	0
4- Emeklilik Faaliyetlerinden Borçlar		0	0
5- Diğer Esas Faaliyetlerden Borçlar		0	0
6- Diğer Esas Faaliyetlerden Borçlar Borç Senetleri Reeskontu(-)		0	0
C-İlişkili Taraplara Borçlar		66.661	70.775
1- Ortaklara Borçlar		100	0
2- İştiraklere Borçlar		0	0
3- Bağlı Ortaklıklara Borçlar		0	0
4- Müşterek Yönetime Tabi Teşebbüslere Borçlar		0	0
5- Personele Borçlar	18	66.461	70.775
6- Diğer İlişkili Taraplara Borçlar		100	0
D- Diğer Borçlar		1.657.030	256.264
1- Alınan Depozito ve Teminatlar	18	641.318	65.821
2- Tedavi Giderlerine İlişkin SGK'ya Borçlar	18	103.648	17.325
3- Diğer Çeşitli Borçlar	18	912.064	173.118
4- Diğer Çeşitli Borçlar Reeskontu (-)		0	0
E-Sigortacılık Teknik Karşılıkları		21.696.157	2.444.334
1- Kazanılmamış Primler Karşılığı - Net		17.197.086	2.362.555
2- Devam Eden Riskler Karşılığı - Net		0	0
3- Hayat Matematik Karşılığı - Net		0	0
4- Muallak Hasar Ve Tazminat Karşılığı - Net		4.499.071	81.779
5- İkramiye Ve İndirimler Karşılığı - Net		0	0
6- Yatırım Riski Hayat Sigortası Poliçe Sahiplerine Ait Poliçeler İçin Ayrılan Karşılık - Net		0	0
7- Diğer Teknik Karşılıklar - Net		0	0
F- Ödenecek Vergi Ve Benzeri Diğer Yükümlülükler İle Karşılıkları		438.937	140.644
1- Ödenecek Vergi Ve Fonlar	18	371.679	105.695
2- Ödenecek Sosyal Güvenlik Kesintileri	18	67.258	33.040
3- Vadeli Geçmiş, Ertelenmiş Veya Taksitlendirilmiş Vergi Ve Diğer Yükümlülükler		0	0
4- Ödenecek Diğer Vergi Ve Benzeri Yükümlülükler		0	1.908
5- Dönem Karı Vergi Ve Diğer Yasal Yükümlülük Karşılıkları		0	0
6- Dönem Karının Peşin Ödenen Vergi Ve Diğer Yükümlülükleri (-)		0	0
7- Diğer Vergi Ve Benzeri Yükümlülük Karşılıkları		0	0
G- Diğer Risklere İlişkin Karşılıklar		0	0
1- Kıdem Tazminatı Karşılığı		0	0
2- Sosyal Yardım Sandığı Varlık Açıkları Karşılığı		0	0
3- Maliyet Giderleri Karşılığı		0	0
H- Gelecek Aylara Ait Gelişler Ve Gider Tahakkukları		493.068	87.830
1- Ertelenmiş Komisyon Gelirler	18	470.619	87.830
2- Gider Tahakkukları		22.449	0
3- Gelecek Aylara Ait Diğer Gelirler Ve Gider Tahakkukları		0	0
I- Diğer Kısa Vadeli Yükümlülükler		0	0
1- Ertelenmiş Vergi Yükümlülüğü		0	0
2- Sayım Ve Tesellüm Fazlalıkları		0	0
3- Diğer Çeşitli Kısa Vadeli Yükümlülükler		0	0
III - Kısa Vadeli Yükümlülükler Toplamı		26.624.415	3.391.414



Sınırlı Sorumlu Atlas Sigorta Kooperatifi

31 Aralık 2018 Tarihi İtibariyle Finansal Durum Tablosu (Bilanço)

(Birim – Aksi belirtilmedikçe Türk Lirası (TL))


YÜKÜMLÜLÜKLER			
IV- Uzun Vadeli Yükümlülükler	Dip Not	Carl Dönem 31.12.2018 Bağımsız Denetim'den Geçmiş	Geçmiş Dönem 31.12.2017 Bağımsız Denetim'den Geçmiş
A- Finansal Borçlar		0	0
1- Kredi Kuruluşlarına Borçlar		0	0
2- Finansal Kiralama İşlemlerinden Borçlar		0	0
3- Ertelenmiş Finansal Kiralama Borçlanma Maliyetleri (-)		0	0
4- Çıkarılmış Tahviller		0	0
5- Çıkarılmış Diğer Finansal Varlıklar		0	0
6- Çıkarılmış Diğer Finansal Varlıklar İhraç Farkı (-)		0	0
7- Diğer Finansal Borçlar (Yükümlülükler)		0	0
B- Esas Faaliyetlerden Borçlar		0	0
1- Sigortacılık Faaliyetlerinden Borçlar		0	0
2- Reasürans Faaliyetlerinden Borçlar		0	0
3- Sigorta Ve Reasürans Şirketlerinden Alınan Depolar		0	0
4- Emeklilik Faaliyetlerinden Borçlar		0	0
5- Diğer Esas Faaliyetlerden Borçlar		0	0
6- Diğer Esas Faaliyetlerden Borçlar Borç Senetleri Reeskontu (-)		0	0
C- İlişkili Taraplara Borçlar		0	0
1- Ortaklara Borçlar		0	0
2- İştiraklere Borçlar		0	0
3- Bağlı Ortaklıklara Borçlar		0	0
4- Müşterek Yönetime Tabi Teşebbüslere Borçlar		0	0
5- Personele Borçlar		0	0
6- Diğer İlişkili Taraplara Borçlar		0	0
D- Diğer Borçlar		0	0
1- Alınan Depozito Ve Teminatlar		0	0
2- Tedavi Giderlerine İlişkin SGK'ya Borçlar		0	0
2- Diğer Çeşitli Borçlar		0	0
3- Diğer Çeşitli Borçlar Reeskontu		0	0
E- Sigortacılık Teknik Karşılıkları		71.025	0
1- Kazanılmamış Primler Karşılığı - Net		0	0
2- Devam Eden Riskler Karşılığı - Net		0	0
3- Hayat Matematik Karşılığı - Net		0	0
4- Muallak Hasar Ve Tazminat Karşılığı - Net		0	0
5- İkramiye Ve İndirimler Karşılığı - Net		0	0
6- Yatırım Riski Hayat Sigortası Poliçe Sahiplerine Ait Poliçeler İçin Ayrılan Karşılık - Net		0	0
7- Diğer Teknik Karşılıklar - Net		71.025	0
F- Diğer Yükümlülükler Ve Karşılıkları		0	0
1- Ödenecek Diğer Yükümlülükler		0	0
2- Vadesi Geçmiş, Ertelenmiş Veya Taksitlendirilmiş Vergi Ve Diğer Yükümlülükler		0	0
3- Diğer Borç Ve Gider Karşılıkları		0	0
G- Diğer Risklere İlişkin Karşılıklar		72.585	36.665
1- Kıdem Tazminatı Karşılığı	22	72.585	36.665
2- Sosyal yardım sandığı Varlık Açıkları Karşılığı		0	0
H- Gelecek Yıllara Ait Gelirler Ve Gider Tahakkukları		0	0
1- Gelecek Yıllara Ait Gelirler		0	0
2- Gider Tahakkukları		0	0
3- Gelecek Yıllara Ait Diğer Gelirler Ve Gider Tahakkukları		0	0
I- Diğer Uzun Vadeli Yükümlülükler		0	0
1- Ertelenmiş Vergi Yükümlülüğü		0	0
2- Diğer Uzun Vadeli Yükümlülükler		0	0
IV- Uzun Vadeli Yükümlülükler Toplamı		143.610	36.665



Sınırlı Sorumlu Atlas Sigorta Kooperatifi**31 Aralık 2018 Tarihi İtibariyle Finansal Durum Tablosu (Bilanço)**

(Birim – Aksi belirtilmedikçe Türk Lirası (TL))

ÖZSERMAYE			
V- Özsermaye	Dip Not	Carî Dönem 31.12.2018 Bağımsız Denetim'den Geçmiş	Geçmiş Dönem 31.12.2017 Bağımsız Denetim'den Geçmiş
A- Ödenmiş Sermaye		7.559.800	5.522.850
1- (Nominal) Sermaye	14	11.704.834	13.465.050
2- Ödenmemiş Sermaye (-)	14	(4.145.034)	(7.942.200)
3- Sermaye Düzeltmesi Olumlu Farkları		0	0
4- Sermaye Düzeltmesi Olumsuz Farkları (-)		0	0
B- Sermaye Yedekleri		0	0
1- Hisse Senedi İhraç Primleri		0	0
2- Hisse Senedi İptal Karları		0	0
3- Sermayeye Eklenecek Satış Karları		0	0
4- Yabancı Para Çevirim Farkları		0	0
5- Diğer Sermaye Yedekleri		0	0
C- Kar Yedekleri		361	8.095
1- Yasal Yedekler		0	0
2- Statü Yedekleri		0	0
3- Olağanüstü Yedekler		0	0
4- Özel Fonlar (Yedekler)		0	0
5- Finansal Varlıkların Değerlemesi		0	0
6- Diğer Kar Yedekleri	14	361	8.095
D- Geçmiş Yıllar Karları		0	0
1- Geçmiş Yıllar Karları		0	0
E-Geçmiş Yıllar Zararları (-)		(2.985.142)	(1.559.547)
1- Geçmiş Yıllar Zararları		(2.985.142)	(1.559.547)
F-Dönem Net Karı		(6.983.757)	(1.425.595)
1- Dönem Net Karı		0	0
2- Dönem Net Zararı (-)		(6.983.757)	(1.425.595)
Özsermaye Toplamı		(2.408.738)	2.545.802
Yükümlülükler Toplamı (III + IV + V)		24.359.287	5.973.881



Sınırlı Sorumlu Atlas Sigorta Kooperatifi
31 Aralık 2018 Tarihi İtibariyle Sona Eren Hesap Dönemine Ait
Gelir Tablosu

(Birim – Aksi belirtilmedikçe Türk Lirası (TL))

I-TEKNİK BÖLÜM	Dip Not	Cari Dönem Bağımsız Denetim'den Geçmiş (01/01-31/12/2018)	Geçmiş Dönem Bağımsız Denetim'den Geçmiş (01/01-31/1/2017)
A- Hayat Dışı Teknik Gelir		13.577.036	213.071
1- Kazanılmış Primler (Reasürör Payı Düşülmüş Olarak)	16	12.098.880	201.260
1.1- Yazılan Primler (Reasürör Payı Düşülmüş Olarak)		26.933.414	2.563.815
1.1.1- Brüt Yazılan Primler (+)		32.936.984	3.158.480
1.1.2 -Reasüröre Devredilen Primler (-)		(5.397.616)	(534.070)
1.1.3 -SGK'ya Aktarılan Primler (-)		(605.954)	(60.596)
1.2- Kazanılmamış Primler Karşılığında Değişim (Reasürör Payı ve Devreden Kısım Düşülmüş Olarak)(+/-)		(14.834.534)	(2.362.555)
1.2.1- Kazanılmamış Primler Karşılığı (-)		(17.331.179)	(2.843.876)
1.2.2- Kazanılmamış Primler Karşılığında Reasürör Payı (+)		2.265.141	429.975
1.2.3- Kazanılmamış Primler Karşılığında SGK Payı (+)		231.504	51.346
1.3- Devam Eden Riskler Karşılığında Değişim (Reasürör Payı ve Devreden Kısım Düşülmüş Olarak)(+/-)		0	0
1.3.1- Devam Eden Riskler Karşılığı (-)		0	0
1.3.2- Devam Eden Riskler Karşılığında Reasürör Payı (+)		0	0
2- Teknik Olmayan Bölümden Aktarılan Yatırım Gelirleri		632.953	0
3- Diğer Teknik Gelirler (Reasürör Payı Düşülmüş Olarak)		0	11.810
3.1- Brüt Diğer Teknik Gelirler (+)		0	99.640
3.2- Brüt Diğer Teknik Gelirlerde Reasürör Payı (-)		0	(87.830)
4- Tahakkuk Eden Rucu ve Sovtaj Gelirleri		845.203	0
B- Hayat Dışı Teknik Gider(-)		(18.778.000)	(1.830.544)
1- Gerçekleşen Hasarlar (Reasürör Payı Düşülmüş Olarak)	16	(11.365.374)	(113.083)
1.1- Ödenen Hasarlar (Reasürör Payı Düşülmüş Olarak)		(6.948.081)	(31.305)
1.1.1- Brüt Ödenen Hasarlar (-)		(7.586.107)	(31.305)
1.1.2- Ödenen Hasarlarda Reasürör Payı (+)		638.026	0
1.2- Muallak Hasarlar Karşılığında Değişim (Reasürör Payı ve Devreden Kısım Düşülmüş Olarak) (+/-)		(4.417.293)	(81.779)
1.2.1- Muallak Hasarlar Karşılığı (-)		(4.990.664)	(112.013)
1.2.2- Muallak Hasarlar Karşılığında Reasürör Payı (+)		573.371	30.234
2- İkramiye ve İndirimler Karşılığında Değişim (Reasürör Payı ve Devreden Kısım Düşülmüş Olarak) (+/-)		0	0
2.1- İkramiye ve İndirimler Karşılığı (-)		0	0
2.2- İkramiye ve İndirimler Karşılığında Reasürör Payı (+)		0	0
3- Diğer Teknik Karşılıklarda Değişim (Reasürör Payı ve Devreden Kısım Düşülmüş Olarak) (+/-)		(71.025)	0
4- Faaliyet Giderleri (-)	31	(7.207.013)	(1.676.433)
5- Diğer Teknik Giderler (Reasürör Payı Düşülmüş Olarak)		(134.588)	(41.027)
5.1- Brüt Diğer Teknik Giderler (-)		(134.588)	(428.962)
5.2- Brüt Diğer Teknik Giderlerde Reasürör Payı (+)		0	387.934
C- Teknik Bölüm Dengesi- Hayat Dışı (A – B)		(5.200.964)	(1.617.473)
D- Hayat Teknik Gellr		0	0
1- Kazanılmış Primler (Reasürör Payı Düşülmüş Olarak)		0	0
1.1- Yazılan Primler (Reasürör payı Düşülmüş Olarak)		0	0
1.1.1- Brüt Yazılan Primler (+)		0	0
1.1.2- Reasüröre Devredilen Primler (-)		0	0
1.2- Kazanılmamış Primler Karşılığında Değişim (Reasürör Payı ve Devreden Kısım Düşülmüş Olarak)(+/-)		0	0
1.2.1- Kazanılmamış Primler Karşılığı (-)		0	0
1.2.2- Kazanılmamış Primler Karşılığında Reasürör Payı (+)		0	0
1.3- Devam Eden Riskler Karşılığında Değişim (Reasürör Payı ve Devreden Kısım Düşülmüş Olarak)(+/-)		0	0
1.3.1- Devam Eden Riskler Karşılığı (-)		0	0
1.3.2- Devam Eden Riskler Karşılığında Reasürör Payı (+)		0	0
2- Hayat Branşı Yatırım Geliri		0	0
3- Yatırımlardaki Gerçekleşmemiş Karlar		0	0
4- Diğer Teknik Gelirler (Reasürör Payı Düşülmüş Olarak)		0	0
4.1- Brüt Diğer Teknik Gelirler (+)		0	0
4.2- Brüt Diğer Teknik Gelirlerde Reasürör Payı (-)		0	0



Sınırlı Sorumlu Atlas Sigorta Kooperatifi
31 Aralık 2018 Tarihi İtibariyle Sona Eren Hesap Dönemine Ait
Gelir Tablosu

(Birim – Aksi belirtilmedikçe Türk Lirası (TL))

E- Hayat Teknik Gider			0	0
1- Gerçekleşen Hasarlar (Reasürör Payı Düşülmüş Olarak)			0	0
1.1- Ödenen Tazminatlar (Reasürör Payı Düşülmüş Olarak)			0	0
1.1.1- Brüt Ödenen Tazminatlar (-)			0	0
1.1.2- Ödenen Tazminatlarda Reasürör Payı (+)			0	0
1.2- Muallak Tazminatlar Karşılığında Değişim (Reasürör Payı ve Devreden Kısım Düşülmüş Olarak) (+/-)			0	0
1.2.1- Muallak Tazminatlar Karşılığı (-)			0	0
1.2.2- Muallak Hasarlar Karşılığında Reasürör Payı (+)			0	0
2- İkramiye ve İndirimler Karşılığında Değişim (Reasürör Payı ve Devreden Kısım Düşülmüş Olarak) (+/-)			0	0
2.1- İkramiye ve İndirimler Karşılığı (-)			0	0
2.2- İkramiye ve İndirimler Karşılığında Reasürör Payı (+)			0	0
3- Hayat Matematik Karşılığında Değişim (Reasürör Payı ve Devreden Kısım Düşülmüş Olarak)(+/-)			0	0
3.1- Hayat Matematik Karşılığı (-)			0	0
3.2- Hayat Matematik Karşılığında Reasürör Payı (+)			0	0
4- Yatırım Riski Hayat Sigortası Poliçe Sahiplerine Ait Poliçeler İçin Ayrılan Karşılıklarda Değişim (Reasürör Payı ve Devreden Kısım Düşülmüş Olarak)(+/-)			0	0
4.1- Yatırım Riski Hayat Sigortası Poliçe Sahiplerine Ait Poliçeler İçin Ayrılan Karşılıklar(-)			0	0
4.2- Yatırım Riski Hayat Sigortası Poliçe Sahiplerine Ait Poliçeler İçin Ayrılan Karşılıklarda Reasürör Payı (+)			0	0
5- Diğer Teknik Karşılıklarda Değişim (Reasürör Payı ve Devreden Kısım Düşülmüş Olarak) (+/-)			0	0
6- Faaliyet Giderleri (-)			0	0
7- Yatırım Giderler (-)			0	0
8- Yatırımlardaki Gerçekleşmemiş Zararlar (-)			0	0
9- Teknik Olmayan Bölüme Aktarılan Yatırım Gelirleri (-)			0	0
F- Teknik Bölüm Dengesi- Hayat (D – E)			0	0
G- Emeklilik Teknik Gelir			0	0
1- Fon İşletim Gelirleri			0	0
2- Yönetim Gideri Kesintisi			0	0
3- Giriş Aidatı Gelirleri			0	0
4- Ara Verme Halinde Yönetim Gideri Kesintisi			0	0
5- Özel Hizmet Gideri Kesintisi			0	0
6- Sermaye Tahsis Avansı Değer Artış Gelirleri			0	0
7- Diğer Teknik Gelirler			0	0
H- Emeklilik Teknik Gideri			0	0
1- Fon İşletim Giderleri (-)			0	0
2- Sermaye Tahsis Avansları Değer Azalış Giderleri(-)			0	0
3- Faaliyet Giderleri (-)			0	0
4- Diğer Teknik Giderler (-)			0	0
I- Teknik Bölüm Dengesi- Emeklilik (G – H)			0	0



Sınırlı Sorumlu Atlas Sigorta Kooperatifi
31 Aralık 2018 Tarihi İtibarıyla Sona Eren Hesap Dönemine Ait
Gelir Tablosu
(Birim – Aksi belirtilmedikçe Türk Lirası (TL))

II-TEKNİK OLMAYAN BÖLÜM	Dip Not	Cari Dönem Bağımsız Denetim'den Geçmiş (01/01-31/12/2018)	Geçmiş Dönem Bağımsız Denetim'den Geçmiş (01/01-31/12/2017)
C- Teknik Bölüm Dengesi- Hayat Dışı (A-B)		(5.200.964)	(1.617.473)
F- Teknik Bölüm Dengesi- Hayat (D-E)		0	0
I - Teknik Bölüm Dengesi- Emeklilik (G-H)		0	0
J- Genel Teknik Bölüm Dengesi (C+F+I)		(5.200.964)	(1.617.473)
K- Yatırım Gelirleri		916.895	191.136
1- Finansal Yatırımlardan Elde Edilen Gelirler	4	632.953	189.819
2-Finansal Yatırımların Nakde Çevrilmesinden Elde Edilen Karlar		0	0
3- Finansal Yatırımların Değerlemesi		0	0
4- Kambiyo Karları	4	283.943	1.318
5- İştiraklerden Gelirler		0	0
6- Bağlı Ortaklıklar ve Müşterek Yönetime Tabi Teşebbüslerden Gelirler		0	0
7- Arazi, Arsa ile Binalardan Elde Edilen Gelirler		0	0
8- Türev Ürünlerden Elde Edilen Gelirler		0	0
9- Diğer Yatırımlar		0	0
10- Hayat Teknik Bölümünden Aktarılan Yatırım Gelirleri		0	0
L- Yatırım Giderleri (-)		(1.037.634)	(26.949)
1- Yatırım Yönetim Giderleri – Faiz Dahil (-)		0	0
2- Yatırımlar Değer Azalışları (-)		0	0
3- Yatırımların Nakte Çevrilmesi Sonucunda Oluşan Zararlar (-)		0	0
4- Hayat Dışı Teknik Bölümüne Aktarılan Yatırım Gelirleri (-)		(632.953)	0
5- Türev Ürünler Sonucunda Oluşan Zararlar (-)		0	0
6- Kambiyo Zararları (-)	4	(337.314)	0
7- Amortisman Giderleri (-)	4	(67.367)	(26.949)
8- Diğer Yatırım Giderleri (-)		0	0
M- Diğer Faaliyetlerden ve Olağandışı Faaliyetlerden Gelir ve Karlar ile Gider ve Zararlar (+/-)		(1.662.055)	27.690
1- Karşılıklar Hesabı (+/-)		(1.640.330)	0
2- Reeskont Hesabı (+/-)		(118.001)	0
3- Özellikli Sigortalar Hesabı (+/-)		0	0
4- Enflasyon Düzeltmesi Hesabı (+/-)		0	0
5- Ertelenmiş Vergi Varlığı Hesabı (+/-)		0	0
6- Ertelenmiş Vergi Yükümlülüğü Gideri (-)		0	0
7- Diğer Gelir ve Karlar		101.620	27.808
8- Diğer Gider ve Zararlar (-)		(5.344)	(118)
9- Önceki Yıl Gelir ve Karları		0	0
10- Önceki Yıl Gider ve Zararları(-)		0	0
N- Dönem Net Karı veya Zararı		(6.983.757)	(1.425.595)
1- Dönem Karı Ve Zararı		(6.983.757)	(1.425.595)
2- Dönem Karı Vergi ve Diğer Yasal Yükümlülük Karşılıkları(-)		0	0
3- Dönem Net Kar veya Zararı		(6.983.757)	(1.425.595)
4- Enflasyon Düzeltme Hesabı			



Sınırlı Sorumlu Atlas Sigorta Kooperatifi
31 Aralık 2018 Tarihi İtibarıyla Sona Eren Hesap Dönemine Ait
Öz Sermaye Değişim Tablosu
(Birim – Aksi belirtilmedikçe Türk Lirası (TL))

Öz sermaye Değişim Tablosu (31/12/2018)
(Bağımsız Denetim'den Geçmiş)

	Sermaye	İşletmenin kendi hisse senetleri (-)	Varlıklarda Değer Artışı	Öz sermaye Enflasyon Düzeltmesi Farkları	Yabancı Para Çevrim Farkları	Yasal Yedekler	Statü Yedekleri	Diğer Yedekler ve dağıtılmamış karlar	Net Dönem Karı (veya zarar)	Geçmiş Yıllar Karları (Zararları)	Toplam
ÖNCEKİ DÖNEM											
I - Önceki Dönem Sonu Bakiyesi (31/12/2016)	1.509.050	0	0	0	0	0	0	0	(872.987)	(686.560)	(50.497)
A- Sermaye artırım	4.013.800	0	0	0	0	0	0	0	0	0	4.013.800
1- Nakit	4.013.800										4.013.800
2- İç kaynaklardan											0
B- İşletmenin aldığı kendi hisse senetleri											0
C- Gelir tablosunda yer almayan kazanç ve kayıplar								8.095			8.095
D- Varlıklarda Değer Artışı											0
E- Yabancı para çevrim farkları											0
F- Diğer kazanç ve kayıplar											0
G- Enflasyon düzeltme farkları											0
H- Dönem net karı (veya zarar)									(1.425.595)		(1.472.820)
I- Dağıtılan Temettü											0
J- Transferler									872.987	(872.987)	0
II- Dönem Sonu Bakiyesi (31/12/2017) (I+ A+B+C+D+E+F+G+H+I)	5.522.850	0	0	0	0	0	0	8.095	(1.425.595)	(1.559.547)	2.545.802
CARI DÖNEM											
I - Önceki Dönem Sonu Bakiyesi (31/12/2017)	5.522.850	0	0	0	0	0	0	8.095	(1.425.595)	(1.559.547)	2.545.802
A- Sermaye artırım	2.036.950	0	0	0	0	0	0	0	0	0	2.036.950
1- Nakit	2.036.950										2.036.950
2- İç kaynaklardan											0
B- İşletmenin aldığı kendi hisse senetleri											0
C- Gelir tablosunda yer almayan kazanç ve kayıplar								(7.734)			(7.734)
D- Varlıklarda Değer Artışı											0
E- Yabancı para çevrim farkları											0
F- Diğer kazanç ve kayıplar											0
G- Enflasyon düzeltme farkları											0
H- Dönem net karı									(6.983.757)		(6.983.757)
I- Dağıtılan Temettü											0
J- Transferler									1.425.595	(1.425.595)	0
II- Dönem Sonu Bakiyesi (31/12/2018) (I+ A+B+C+D+E+F+G+H+I)	7.559.800	0	0	0	0	0	0	361	(6.983.757)	(2.985.143)	(2.408.738)



Sınırlı Sorumlu Atlas Sigorta Kooperatifi
31 Aralık 2018 Tarihi İtibariyle Sona Eren Hesap Dönemine Ait
Dönem Karı Dağıtım Tablosu
(Birim – Aksi belirtilmedikçe Türk Lirası (TL))

	Dip Not	Cari Dönem 31.12.2018 Bağımsız Denetim'den Geçmiş	Geçmiş Dönem 31.12.2017 Bağımsız Denetim'den Geçmiş
I. DÖNEM KARARININ DAĞITIMI			
1.1. DÖNEM KARI		(6.983.757)	(1.425.595)
1.2. ÖDENECEK VERGİ VE YASAL YÜKÜMLÜLÜKLER		0	0
1.2.1. Kurumlar Vergisi (Gelir Vergisi)		0	0
1.2.2. Gelir Vergisi Kesintisi		0	0
1.2.3. Diğer Vergi ve Yasal Yükümlülükler		0	0
A NET DÖNEM KARI (1.1 – 1.2)			0
1.3. GEÇMİŞ DÖNEMLER ZARARI (-)		(6.983.757)	(1.559.547)
1.4. BİRİNCİ TERTİP YASAL AKÇE		0	0
1.5. ŞİRKETTE BIRAKILMASI VE TASARRUFU ZORUNLU YASAL FONLAR (-)		0	0
B DAĞITILABİLİR NET DÖNEM KARI [(A - {1.3 + 1.4 + 1.5})]		(9.968.899)	(2.985.142)
1.6. ORTAKLARA BİRİNCİ TEMETTÜ (-)		0	0
1.6.1. Hisse Senedi Sahiplerine		0	0
1.6.2. İmtiyazlı Hisse Senedi Sahiplerine		0	0
1.6.3. Katılma İntifa Senedi Sahiplerine		0	0
1.6.4. Kara İştirakli Tahvil Sahiplerine		0	0
1.6.5. Kar ve Zarar Ortaklığı Belgesi Sahiplerine		0	0
1.7. PERSONELE TEMETTÜ (-)		0	0
1.8. KURUCULARA TEMETTÜLER (-)		0	0
1.9. YÖNETİM KURULUNA TEMETTÜ (-)		0	0
1.10. ORTAKLARA İKİNCİ TEMETTÜ (-)		0	0
1.10.1. Hisse Senedi Sahiplerine		0	0
1.10.2. İmtiyazlı Hisse Senedi Sahiplerine		0	0
1.10.3. Katılma İntifa Senedi Sahiplerine		0	0
1.10.4. Kara İştirakli Tahvil Sahiplerine		0	0
1.10.5. Kar ve Zarar Ortaklığı Belgesi Sahiplerine		0	0
1.11. İKİNCİ TERTİP YASAL YEDEK AKÇE (-)		0	0
1.12. STATÜ YEDEKLERİ (-)		0	0
1.13. OLAĞANÜSTÜ YEDEKLER		0	0
1.14. DİĞER YEDEKLER		0	0
1.15. ÖZEL FONLAR		0	0
II. YEDEKLERDEN DAĞITIM		0	0
2.1. DAĞITILAN YEDEKLER		0	0
2.2. İKİNCİ TERTİP YASAL YEDEKLER (-)		0	0
2.3. ORTAKLARA PAY (-)		0	0
2.3.1. Hisse Senedi Sahiplerine		0	0
2.3.2. İmtiyazlı Hisse Senedi Sahiplerine		0	0
2.3.3. Katılma İntifa Senedi Sahiplerine		0	0
2.3.4. Kara İştirakli Tahvil Sahiplerine		0	0
2.3.5. Kar ve Zarar Ortaklığı Belgesi Sahiplerine		0	0
2.4. PERSONELE PAY (-)		0	0
2.5. YÖNETİM KURULUNA PAY (-)		0	0
III. HİSSE BAŞINA KAR		0	0
3.1. HİSSE SENEDİ SAHİPLERİNE		0	0
3.2. HİSSE SENEDİ SAHİPLERİNE (%)		0	0
3.3. İMTİYAZLI HİSSE SENEDİ SAHİPLERİNE		0	0
3.4. İMTİYAZLI HİSSE SENEDİ SAHİPLERİNE (%)		0	0
IV. HİSSE BAŞINA TEMETTÜ		0	0
4.1. HİSSE SENEDİ SAHİPLERİNE		0	0
4.2. HİSSE SENEDİ SAHİPLERİNE (%)		0	0
4.3. İMTİYAZLI HİSSE SENEDİ SAHİPLERİNE		0	0
4.4. İMTİYAZLI HİSSE SENEDİ SAHİPLERİNE (%)		0	0



Sınırlı Sorumlu Atlas Sigorta Kooperatifi
31 Aralık 2018 Tarihi İtibariyle Sona Eren Hesap Dönemine Ait
Nakit Akım Tablosu
(Birim – Aksi belirtilmedikçe Türk Lirası (TL))

	Dip Not	Bağımsız Denetim'den Geçmiş (01/01-31/12/2018)	Bağımsız Denetim'den Geçmiş (01/01-31/12/2017)
A. ESAS FAALİYETLERDEN KAYNAKLANAN NAKİT AKIMLARI			
1. Sigortacılık faaliyetlerinden elde edilen nakit girişleri		24.739.049	1.414.853
2. Reasürans faaliyetlerinden elde edilen nakit girişleri		--	--
3. Emeklilik faaliyetlerinden elde edilen nakit girişleri		--	--
4. Sigortacılık faaliyetleri nedeniyle yapılan nakit çıkışı (-)		(14.913.291)	(1.262.749)
5. Reasürans faaliyetleri nedeniyle nakit çıkışı (-)		--	--
6. Emeklilik faaliyetleri nedeniyle nakit çıkışı (-)		--	--
7. Esas faaliyetler sonucu oluşan nakit (A1+A2+A3-A4-A5-A6)		9.825.759	152.104
8. Faiz ödemeleri (-)		--	--
9. Gelir vergisi ödemeleri (-)		--	--
10. Diğer nakit girişleri		980.935	153.651
11. Diğer nakit çıkışları (-)		(10.386.193)	(1.979.060)
12. Esas faaliyetlerden kaynaklanan net nakit		420.501	(1.673.305)
B. YATIRIM FAALİYETLERİNDEN KAYNAKLANAN NAKİT AKIMLARI			
1. Maddi varlıkların satışı		--	--
2. Maddi varlıkların iktisabı (-)		--	--
3. Mali varlık iktisabı (-)		--	--
4. Mali varlıkların satışı		--	79.999
5. Alınan faizler		632.953	189.819
6. Alınan temettüleri		--	--
7. Diğer nakit girişleri		283.943	1.318
8. Diğer nakit çıkışları (-)		(337.314)	--
9. Yatırım faaliyetlerinden kaynaklanan net nakit		579.582	271.136
C. FİNANSMAN FAALİYETLERİNDEN KAYNAKLANAN NAKİT AKIMLARI			
1. Hisse senedi ihracı		2.036.950	4.013.800
2. Kredilerle ilgili nakit girişleri		--	--
3. Finansal kiralama borçları ödemeleri (-)		--	--
4. Ödenen temettüleri (-)		--	--
5. Diğer nakit girişleri		--	--
6. Diğer nakit çıkışları (-)		--	--
7. Finansman faaliyetlerinden kaynaklanan net nakit		2.036.950	4.013.800
D. KUR FARKLARININ NAKİT VE NAKİT BENZERLERİNE OLAN ETKİSİ			
E. Nakit ve nakit benzerlerinde meydana gelen net artış (A12+B9+C7+D)		3.037.033	2.611.631
F. Dönem başındaki nakit ve nakit benzerleri mevcudu		2.633.731	22.100
G. Dönem sonundaki nakit ve nakit benzerleri mevcudu (E+F)		5.670.764	2.633.731



1- GENEL BİLGİLER

1.1 - Unvan ve Kuruluş

Sınırlı Sorumlu Atlas Karşılıklı Sigorta Kooperatifi (Atlas Mutuel-Kooperatif) 13.03.2015 tarihinde ticaret siciline tescil edilerek kurulmuştur.

Kooperatif'in ünvanı 29.06.2018 Genel Kurul Kararı ile 'Sınırlı Sorumlu Atlas Sigorta Kooperatifi' olarak değiştirilmesine karar verilmiş ve 23.07.2018 tarih 9626 sayılı ticaret sicil gazetesinde tescil ve ilan edilmiştir.

1.2 - İkametgahı ve yasal yapısı

Atlas Mutuel'in kuruluş adresi Çankaya Mahallesi Gazi Osman Paşa Bulvarı Koçaş İş Merkezi 87/411 Konak-İzmir olup 5 Ekim 2015 tarihinden itibaren Akdeniz Mah. Halit Ziya Bulvarı 1353 Sok. No:2 Kat:3 Konak – İzmir olarak değişmiş olup, TTK hükümlerine göre kurulmuş sınırlı sorumlu kooperatif statüsündedir.

1.3 - İşletmenin fiili faaliyet konusu

Atlas Mutuel faaliyetlerini, 14 Haziran 2007 tarih ve 26552 sayılı Resmi Gazete'de yayımlanan 5684 sayılı Sigortacılık Kanunu ("Sigortacılık Kanunu") ve yürürlükte bulunan diğer yönetmelik ve düzenlemeler çerçevesinde yürütmektedir.

Atlas Mutuel kooperatif şeklinde kurularak faaliyette bulunması nedeniyle sigortacılık mevzuatının yanında 1163 sayılı Kooperatifler Kanunu ve bu Kanuna bağlı düzenlemelere de tabidir.

Kooperatifin ana sözleşmesinin 8'inci maddesi gereği ortak olmak isteyenlerden en az 100 TL (bir adet ortaklık payı) alınması öngörülmüştür. Kooperatifler Kanunu ve Kooperatif ana sözleşmesinde bir ortaklık payı (sermaye payı, katılım payı) değerinin 100 TL olduğu ve ortakların en fazla 5.000 adet pay taahhüt edebileceği belirtilmiştir.

Atlas Mutuel, ortaklarıyla sigorta sözleşmesi düzenlemek suretiyle hayat dışı sigorta branşlarında her nevi sigortacılık hizmet ve işlemlerini yapmaktadır.

Kooperatif'in hayat dışı branşlardaki ruhsat başvurusu, Hazine Müsteşarlığından alınan 25.07.2017 tarih ve 19715 sayılı onaya istinaden Kooperatife hayat dışı branşlarda (Kaza,Hastalık/Sağlık, Kara araçları, Su araçları, Nakliyat, Yangın ve doğal afetler, Genel zararlar, Kefalet, Finansal kayıplar, Hukuksal koruma, Destek) ruhsat verilmesi uygun bulunmuştur.

Kooperatifin sigortacılık faaliyetine başlamasıyla ilgili ilan metni 10 Ağustos 2017 tarihli 9386 sayılı Ticaret Sicil Gazetesinde ilan edilmiştir.



1.4 - Kategorileri itibarıyla dönem içinde çalışan personelin ortalama sayısı

Kategorileri itibarıyla dönem içinde çalışan personelin ortalama sayısı aşağıdaki gibidir:

	31 Aralık 2018	31 Aralık 2017
Üst kademe yöneticiler	3	5
Diğer personel	32	12
TOPLAM	35	17

1.5 - Üst yönetime sağlanan ücret ve benzeri menfaatler

31 Aralık 2018 tarihinde sona eren hesap dönemine ilişkin yönetim kurulu başkan ve üyeleriyle genel müdür, genel koordinatör, genel müdür yardımcıları gibi üst yöneticilere sağlanan ücret ve benzeri menfaatlerin toplam tutarı 861.785,69.-TL'dir (31 Aralık 2017: 526.459,46.-TL).

1.6 - Finansal tablolarda; yatırım gelirlerinin ve faaliyet giderlerinin (personel, yönetim, araştırma geliştirme, pazarlama ve satış, dışarıdan sağlanan fayda ve hizmetler ile diğer faaliyet giderleri) dağıtımında kullanılan anahtarlar

Şirketlerce hazırlanacak olan finansal tablolarda kullanılan anahtara ilişkin usul ve esaslarla ilgili Hazine Müsteşarlığı'nın 4 Ocak 2008 tarih ve 2008/1 sayılı "Sigortacılık Hesap Planı Çerçevesinde Hazırlanmakta Olan Finansal Tablolarda Kullanılan Anahtarların Usul ve Esaslarına İlişkin Genelge"si yine Hazine Müsteşarlığı tarafından yayımlanan 9 Ağustos 2010 tarih ve 2010/9 sayılı "Sigortacılık Hesap Planı Çerçevesinde Hazırlanmakta Olan Finansal Tablolarda Kullanılan Anahtarların Usul ve Esaslarına İlişkin Genelgede Değişiklik Yapılmasına İlişkin Genelge" ile değiştirilmiştir. Buna göre; Kooperatif tarafından hayat dışı teknik karşılıkları karşılayan varlıkların yatırıma yönlendirilmesinden elde edilen tüm gelirler, teknik olmayan bölümden teknik bölüme aktarılır. Faaliyet giderleri alt branşlara; her bir alt branş için son 3 yılda üretilen poliçe sayısı, brüt yazılan prim miktarı ile hasar ihbar adedinin toplam üretilen poliçe sayısı, brüt yazılan prim miktarına ve hasar ihbar adedine oranlanmasıyla bulunan 3 oranın ortalamasına göre dağıtılmaktadır.

1.7 - Finansal tabloların tek bir şirket mi yoksa şirketler grubunu mu içerdiği

İlişikteki finansal tablolar, sadece Atlas Mutuel'in finansal bilgilerini içermekte olup, 31 Aralık 2018 tarihi itibarıyla konsolide finansal tablolar hazırlanmamaktadır.

1.8 - Raporlayan işletmenin adı veya diğer kimlik bilgileri ve bu bilgede önceki raporlama dönemi sonundan beri olan değişiklikler

Kooperatif'in Ticaret Ünvanı : Sınırlı Sorumlu Atlas Sigorta Kooperatifi

Kooperatif'in Adresi : Akdeniz Mahallesi Halit Ziya Bulvarı 1353 Sokak No:2 Kat:3/31 Konak-İzmir'dir.



2 - ÖNEMLİ MUHASEBE POLİTİKALARININ ÖZETİ

2.1 Hazırlık esasları

2.1.1 Finansal tabloların düzenlenmesinde kullanılan temeller ve kullanılan özel muhasebe politikalarıyla ilgili bilgiler

Atlas Mutuel kuruluş, gözetim, muhasebe ve bağımsız denetim standartları konularında kendi mevzuatına tabi olarak faaliyet göstermektedir. Dolayısıyla Kuruluş, finansal tablolarını, Sigortacılık Kanunu'nun 18'inci maddesi ile 4632 sayılı Bireysel Emeklilik Tasarruf ve Yatırım Sistemi Kanunu'nun ("Bireysel Emeklilik Kanunu") 11'inci maddelerine dayanılarak Hazine Müsteşarlığı tarafından yayımlanan "Sigorta ve Reasürans ile Emeklilik Şirketlerinin Finansal Raporlamaları Hakkında Yönetmelik" hükümleri gereğince yürürlükte bulunan düzenlemeler çerçevesinde Türkiye Muhasebe Standartları ("TMS"), Türkiye Finansal Raporlama Standartları ("TFRS") ve Hazine Müsteşarlığı tarafından muhasebe ve finansal raporlama esaslarına ilişkin yayımlanan diğer yönetmelik, açıklama ve genelgelere (tümü "Raporlama Standartları") uygun olarak hazırlanmaktadır. Söz konusu yönetmeliğin 4 üncü maddesinde; sigorta sözleşmelerine, bağlı ortaklık, birlikte kontrol edilen ortaklık ve iştiraklerin muhasebeleştirilmesi ve konsolide finansal tablolar, kamuya açıklanacak finansal tablolar ile bunlara ilişkin açıklama ve dipnotların düzenlenmesine ilişkin usul ve esasların Hazine Müsteşarlığı'nca çıkarılacak tebliğler ile belirleneceği belirtilmiştir. 18 Nisan 2008 tarih ve 26851 sayılı Resmi Gazete'de yayımlanan "Finansal Tabloların Sunumu Hakkında Tebliğ" ile finansal tabloların önceki dönemlerle ve diğer şirketlerin finansal tabloları ile karşılaştırılmasını teminen, şirketlerin hazırlayacakları finansal tabloların şekil ve içeriği düzenlenmiştir.

2.1.2 Geçerli olan ve raporlama para birimi

İlişikteki finansal tablolar, Kuruluş'un fonksiyonel para birimi olan TL cinsinden sunulmuştur.

2.1.3 Muhasebe politikaları, muhasebe tahminlerinde değişiklikler ve hatalar

Cari dönemde muhasebe politikalarında yapılan bir değişiklik bulunmamaktadır.

2.2 - Bölüm raporlaması

Bir faaliyet bölümü, Kooperatif'in faaliyet gösterdiği iş alanlarının, diğer faaliyet bölümleri ile yapılan işlemlerden doğan hasılat ve harcamalar dahil, hasılat elde eden ve harcama yapabilen ve Yönetim Kurulu (karar almaya yetkili mercii olarak) tarafından faaliyet sonuçları düzenli bir şekilde gözden geçirilen, performansı ölçülen ve finansal bilgileri ayırt edilebilen bir parçasıdır. Kooperatif'in faaliyet gösterdiği ana coğrafi alan Türkiye olduğu için coğrafi bölümlere göre raporlama sunulmamıştır. Kooperatif'in bölümlere göre faaliyet raporlamasına ilişkin bilgiler TFRS 8 – Faaliyet Bölümleri standardı kapsamında Not 4'te açıklanmıştır.

2.3 - Yabancı para karşılıkları işlemler

Kooperatif'in fonksiyonel para birimi olan TL olarak kaydedilmektedir. Yabancı para cinsinden gerçekleştirilen işlemler, işlemlerin gerçekleştirildiği tarihlerde geçerli olan kurlardan kaydedilmektedir. Raporlama dönemi itibarıyla, yabancı para cinsinden olan parasal varlık ve yükümlülükler, raporlama dönemindeki kurlarda TL ve



Sınırlı Sorumlu Atlas Sigorta Kooperatifi
31 Aralık 2018 Tarihi İtibariyle Sona Eren Hesap Dönemine Ait
FİNANSAL TABLO DİPNOTLARI
(Birim – Aksi belirtilmedikçe Türk Lirası (TL))

çevrilmekte ve çevirim sonucu oluşan çevirim farkları, sonucun pozitif veya negatif olmasına göre finansal tablolarda kambiyo karları ve kambiyo zararları hesaplarına yansıtılmaktadır.

2.4 - Maddi duran varlıklar

Maddi duran varlıklar, maliyetlerinden birikmiş amortisman düşülerek finansal tablolara yansıtılmıştır. Satın alınan maddi duran varlıklar maliyet değerleriyle kayıtlara yansıtılmaktadır. Maddi duran varlıkların elden çıkarılmasından doğan kazanç ve kayıplar net elden çıkarma hasılatı ile ilgili maddi duran varlığın net defter değerinin arasındaki fark olarak hesaplanmakta ve ilgili dönemin gelir tablosuna yansıtılmaktadır. Maddi duran varlıklara yapılan normal bakım ve onarım harcamaları gider olarak muhasebeleştirilmektedir. Muhasebe tahminlerinde, cari döneme önemli bir etkisi olan ya da sonraki dönemlerde önemli bir etkisi olması beklenen değişiklik bulunmamaktadır. Maddi duran varlıkların amortismanında kullanılan oranlar ve tahmini ekonomik ömür süreleri şöyledir:

	Tahmini Ekonomik Ömür (YIL)	Amortisman Oranı (%)
Demirbaşlar ve tesisatlar	3 – 50	33.33 - 2.00
Diğer maddi duran varlıklar (özel maliyet bedelleri dahil)	3 – 10	33.33 – 10.00

2.5 - Maddi olmayan duran varlıklar

Kooperatif'in maddi olmayan duran varlıkları yazılım programlarından oluşmaktadır. Maddi olmayan duran varlıklar "TMS 38 – Maddi Olmayan Duran Varlıklar" standardı uyarınca kayıtlara maliyet bedelleri üzerinden alınmaktadır. Kooperatif, maddi olmayan duran varlıklara ilişkin itfa paylarını, ilgili varlıkların faydalı ömürlerine (3-5 yıl) göre normal amortisman yöntemini kullanarak maliyet değerleri üzerinden ayırmaktadır.

2.6 - Finansal varlıklar

Finansal varlıklar; nakit mevcudunu, sözleşmeden doğan ve karşı taraftan nakit veya başka bir finansal varlık edinme veya karşılıklı olarak finansal araçları değiştirme hakkını ya da karşı tarafın sermaye aracı işlemlerini ifade eder. Finansal varlıklar, alım-satım amaçlı finansal varlıklar, vadeye kadar elde tutulacak finansal varlıklar, satılmaya hazır finansal varlıklar ve kredi ve alacaklar olarak dört grupta sınıflandırılabilir. Gerçeğe uygun değer farkı kar/zarara yansıtılan finansal varlıklar, ilişikteki finansal tablolarda alım-satım amaçlı finansal varlıklar olarak tanımlanmıştır. Gerçeğe uygun değer farkı kar/zarara yansıtılan finansal varlıklar gerçeğe uygun değerleri üzerinden ölçülmekte ve ölçüm sonucu oluşan kazanç ya da kayıplar gelir tablosuna yansıtılmaktadır. Kredi ve alacaklar, sabit veya belirlenebilir nitelikte ödemelere sahip olan, aktif bir piyasada işlem görmeyen ve borçluya para, mal ve hizmet sağlama yoluyla yaratılan türev olmayan finansal varlıklardır. Kooperatif'in finansal tablolarında kredi ve alacaklar, var ise değer düşüklüğü için ayrılan karşılık tutarı düşülerek, itfa edilmiş maliyet bedelleri üzerinden muhasebeleştirilmektedir. Vadeye kadar elde tutulacak finansal varlıklar, vade sonuna kadar elde tutulma niyetiyle edinilen, fonlama kabiliyeti dahil olmak üzere vade sonuna kadar elde tutulabilmesi için gerekli koşulların sağlanmış olduğu, sabit veya belirlenebilir ödemeleri ile sabit vadesi bulunan ve kredi ve alacaklar dışında kalan finansal varlıklardan oluşmaktadır. Vadeye kadar elde tutulacak finansal varlıklar ilk kayda alımlarını takiben, var ise değer düşüklüğü için ayrılan



karşılık tutarı düşülerek, etkin faiz yöntemiyle hesaplanan itfa edilmiş maliyetleri ile muhasebeleştirilmektedir. Kooperatif'in önceden vadeye kadar elde tutulan yatırımlar arasında sınıflandırılan ancak, sınıflandırma esaslarına uyulmadığından iki yıl boyunca bu sınıflandırmaya tabi tutulmayacak finansal varlığı bulunmamaktadır. Satılmaya hazır finansal varlıkların ilk kayda alınmaları maliyet bedelleri üzerinden olup, müteakip dönemlerde değerlemesi ilgili finansal varlıkların gerçeğe uygun değerleri üzerinden yapılmaktadır. Satılmaya hazır finansal varlıkların gerçeğe uygun değerlerindeki değişikliklerden kaynaklanan ve menkullerin etkin faiz yöntemiyle hesaplanan itfa edilmiş maliyetleri ile gerçeğe uygun değerleri arasındaki farkı ifade eden gerçekleşmemiş kazanç ve kayıplar özkaynak kalemleri içerisinde "Finansal varlıkların değerlemesi" hesabında gösterilmektedir. Satılmaya hazır finansal varlıkların elden çıkarılması durumunda gerçeğe uygun değer uygulaması sonucunda özkaynak hesaplarında oluşan kazanç ve kayıplar, kar veya zarara yansıtılmaktadır. Bağlı menkul kıymetler ilişikteki finansal tablolarda satılmaya hazır finansal varlık sınıfında değerlendirilmiştir. Aktif bir piyasada işlem görmeyen yatırımlar için gerçeğe uygun değer, değer belirleme yöntemleri kullanılarak hesaplanmakta; faiz, vade ve benzeri diğer koşullar bakımından aynı nitelikli piyasalarda işlem gören benzer menkul değerlerin piyasa fiyatları baz alınarak gerçeğe uygun değer tespiti yapılmaktadır. Menkul değerlerin alım ve satım işlemleri teslim tarihinde muhasebeleştirilmektedir. Finansal varlıklar, Kooperatif bu varlıkların üzerindeki sözleşmeye bağlı haklardaki kontrolü kaybettiği zaman kayıtlardan çıkarılır. Bu durum bu hakların gerçekleşmesi, vadesinin dolması veya teslim edilmesi durumunda oluşur.

2.7 -Varlıklarda değer düşüklüğü

Finansal varlıklarda değer düşüklüğü Kooperatif her raporlama döneminde, bir finansal varlık veya finansal varlık grubunun değer düşüklüğüne uğradığına ilişkin ortada tarafsız göstergelerin bulunup bulunmadığı hususunu değerlendirir. Bir finansal varlık ya da finansal varlık grubu, sadece ve sadece ilgili varlığın ilk muhasebeleştirilmesinden sonra bir veya birden fazla zarar/kayıp olayının meydana geldiğine ve söz konusu zarar olayının ilgili finansal varlığın veya varlık grubunun güvenilir bir biçimde tahmin edilebilen gelecekteki tahmini nakit akışları üzerindeki etkisi sonucunda değer düşüklüğüne uğradığına ilişkin tarafsız bir göstergenin bulunması durumunda değer düşüklüğüne uğradığı varsayılır ve değer düşüklüğü zararı oluşur. Alacaklar, tahsil edilememe riskine karşı özel karşılıkları düşüldükten sonraki net tutarlarıyla gösterilmiştir. Kredi ve alacaklar tutarlarının tahsil edilemeyecek olduğunu düzenli incelemeler neticesinde gösteren bir durumun söz konusu olması halinde alacaklar için tahsil edilebileceği tutara kadar özel karşılık ayrılır. Sermaye araçlarının geri kazanılabilir tutarı o aracın gerçeğe uygun değeridir. Gerçeğe uygun değerleriyle ölçülen borçlanma araçlarının geri kazanılabilir tutarı tahmini gelecekteki nakit akımlarının piyasadaki faiz oranları ile bugünkü değere indirgenmiş halini ifade eder. Değer düşüklüğü kayıtlara alındıktan sonra oluşan bir olay eğer değer düşüklüğünün geri çevrilmesini nesnel olarak sağlıyorsa değer düşüklüğü geri çevrilir. İtfa edilmiş maliyet ile ölçülen finansal varlıklar ile satılmaya hazır finansal varlık olarak sınıflandırılmış borçlanma senetlerindeki değer düşüklüğünün geri çevrilmesi gelir tablosundan yapılır. Satılmaya hazır finansal varlık olarak sınıflandırılmış sermaye araçlarından oluşan finansal varlıklardaki değer düşüklüğünün geri çevrilmesi ise doğrudan özkaynaklardan yapılır. Duran varlıklarda değer düşüklüğü Kooperatif, her raporlama döneminde varlıklarının değer düşüklüğüne uğramış olabileceğine dair herhangi bir belirtinin bulunup bulunmadığını değerlendirmektedir. Böyle bir belirtinin mevcut olması durumunda ilgili varlığın geri kazanılabilir tutarını "TMS 36 – Varlıklarda Değer Düşüklüğüne İlişkin Türkiye Muhasebe Standardı".



Sınırlı Sorumlu Atlas Sigorta Kooperatifi
31 Aralık 2018 Tarihi İtibariyle Sona Eren Hesap Dönemine Ait
FİNANSAL TABLO DİPNOTLARI
(Birim – Aksi belirtilmedikçe Türk Lirası (TL))

çerçevesinde tahmin etmekte ve geri kazanılabilir tutarın ilgili varlığın defter değerinin altında olması durumunda değer düşüklüğü karşılığı ayırmaktadır.

2.8 - Türev finansal araçlar

Raporlama dönemi sonu itibarıyla Kooperatif'in türev finansal araçları bulunmamaktadır. (31 Aralık 2017: Yoktur).

2.9- Finansal varlıkların netleştirilmesi

Finansal varlıklar ve borçlar, Kooperatif'in netleştirmeye yönelik bir hakka veya yaptırım gücüne sahip olması ve ilgili finansal aktif ve pasifi net tutarları üzerinden tahsil etme/ödeme niyetinde olması veya ilgili finansal varlığı ve borcu eşzamanlı olarak sonuçlandırma hakkına sahip olması durumlarında bilançoda net tutarları üzerinden gösterilmektedir. Gelir ve giderler, sadece Raporlama Standartları'nca izin verildiği sürece veya Kooperatif'in alım satım işlemleri gibi benzer işlemler sonucu oluşan kar ve zararlar için net olarak gösterilmektedir.

2.10 - Nakit ve nakit benzeri varlıklar

Nakit akış tablolarının hazırlanmasına esas olan "nakit ve nakit benzerleri"; Kooperatif'in serbest kullanımında olan veya bloke olarak tutulmayan kasa, alınan çekler, diğer nakit ve nakit benzeri varlıklar ve vadesiz banka mevduatları ile orijinal vadesi üç aydan kısa olan bankalardaki vadeli mevduatlar ile menkul kıymetlere yapılan yatırımlar olarak tanımlanmaktadır.

2.11 - Sermaye

31 Aralık 2018 tarihleri itibarıyla, Kooperatif'in sermaye ve ortaklık yapısı aşağıdaki gibidir:

Kooperatifin sermayesi, ortakların taahhüt ettiği payların toplamı tutarlarından ibaret olup, değişkendir. Ancak, sermayenin en az haddi 900,00 Türk Lirasıdır. Kurulda bu sermayenin tamamı taahhüt edilmiş ve ¼'ü tescilden önce ödenmiştir.

Bir ortaklık payının değeri 100,00 TL'dir. Ortaklar en çok 5.000 pay taahhüt edebilirler. Ancak, her ortağın en az 1 pay taahhüt etmesi zorunludur. Ortaklık payları, ana sözleşmenin 19'uncu maddesine göre düzenlenen ortaklık senedinde gösterilir. Senetle temsil edilmeyen paylar 100,00 TL olarak itibar olunur.

31 Aralık 2018 tarihi itibarıyla şirketin 14.417 ortağı bulunmaktadır. Şirketin Kooperatif olması sebebiyle poliçe sahipleri aynı zamanda şirkete ortak olmaktadır.

Sermayenin dönem başı ve dönem sonu defter değerleri aşağıdaki şekilde gerçekleşmiştir.

	31 Aralık 2018	31 Aralık 2017
Dönem Başı Sermaye Tutarı	5.522.850	1.509.050
Dönem İçi Sermaye Artışı	2.036.950	4.013.800
Dönem Sonu Ödenmiş Sermaye Tutarı	7.559.800	5.522.850



Bir hissenin senedinin nominal değeri veya hisse senetlerinin nominal değerinin olmadığı ile ilgili açıklama

Kooperatif'in 31 Aralık 2018 sonu itibariyle nominal sermayesi 11.704.834.-TL olup ödenmiş sermaye rakamı 7.559.800.-TL dir. Hisselerin beheri 100 TL den nominal 117.048 adet paydan ödenmiş olarak 75.598 adet paydan oluşmaktadır. 31 Aralık 2017 sonu itibariyle nominal sermayesi 13.465.050.-TL olup ödenmiş sermaye rakamı 5.522.850.-TL dir. Hisselerin beheri 100 TL den nominal 134.651 adet paydan ödenmiş olarak 55.229 adet paydan oluşmaktadır.

2.12 - Sigorta ve yatırım sözleşmeleri - sınıflandırma

Police sahibinin olumsuz etkilenmesine neden olan, önceden tanımlanmış gelecekteki belirsiz bir olayın (sigorta ile teminat altına alınan olay) gerçekleşmesi durumunda, Kooperatif'in police sahibinin zararını tazmin etmeyi kabul etmek suretiyle önemli bir sigorta riskini kabullendiği sözleşmeler sigorta sözleşmesi olarak sınıflandırılmaktadır. Sigorta riski, finansal risk dışında kalan riskleri kapsamaktadır. Sigorta sözleşmeleri kapsamında alınmış olan bütün primler yazılan primler hesabı altında gelir olarak muhasebeleştirilmektedir. Değişkeni sözleşmenin taraflarından birine özgü olmayan finansal olmayan bir değişken durumunu hesaba katan belirli bir faiz oranı, finansal araç fiyatı, mal fiyatı, döviz kuru, faiz veya fiyat endeksleri, kredi notu ya da kredi endeksi veya diğer değişkenlerin bir veya daha fazlasındaki yalnızca değişikliklere dayanan ödemeyi yapmayı öngören sözleşmeler yatırım sözleşmeleri olarak sınıflandırılmaktadır. Raporlama dönemi itibarıyla Kooperatif'in önceden belirlenmiş bir riski teminat altına alan yatırım sözleşmesi olarak sınıflandırılmış sözleşmesi bulunmamaktadır.

2.13- Sigorta ve yatırım sözleşmelerinde isteğe bağlı katılım özellikleri

Sigorta ve yatırım sözleşmelerindeki isteğe bağlı katılım özelliği, garanti edilen faydalara ilaveten, aşağıda yer alan ek faydalara sahip olmaya yönelik sözleşmeye dayalı bir haktır: (i) Sözleşmeye dayalı toplam faydaların önemli bir kısmını teşkil etmeye namzet; (ii) Tutarı ve zamanlaması sözleşme gereği ihraç edenin takdirinde olan ve (iii) Sözleşme gereği aşağıdakilere dayalı olan: (1) Belirli bir sözleşmeler havuzunun veya belirli bir sözleşme türünün performansına; (2) İhraç eden tarafından elde tutulan belirli bir varlık havuzunun gerçekleşmiş ve/veya gerçekleşmemiş yatırım gelirlerine; veya (3) Sözleşme ihraç eden şirketin, fonun veya başka bir işletmenin kar veya zararına. Kooperatif'in raporlama dönemi sonu itibarıyla, isteğe bağlı katılım özelliği olan sigorta veya yatırım sözleşmesi bulunmamaktadır.

2.14 - İsteğe bağlı katılım özelliği olmayan yatırım sözleşmeleri

Kooperatif'in raporlama dönemi sonu itibarıyla, isteğe bağlı katılım özelliği olmayan yatırım sözleşmesi bulunmamaktadır.

2.15 - Borçlar

Finansal yükümlülükler; başka bir işletmeye nakit ya da başka bir finansal varlık verilmesini gerektirecek işlemler sonucunda oluşan yükümlülükleri ifade etmektedir. Kooperatif'in finansal tablolarında finansal yükümlülükler, iskonto edilmiş maliyet değerleriyle gösterilmektedir. Bir finansal yükümlülük ödendiğinde kayıtlardan çıkarılmaktadır.



2.16 - Vergiler

Kurumlar vergisi kurum kazançları %22 oranında kurumlar vergisine tabidir. Bu oran, kurumların ticari kazancına vergi yasaları gereğince indirimi kabul edilmeyen giderlerin ilave edilmesi ve vergi yasalarında yer alan istisna ve diğer indirimlerin düşülmesi sonucu bulunacak vergi matrahına uygulanmaktadır. Kar dağıtılmadığı takdirde başka bir vergi ödenmemektedir. Türkiye'deki bir işyeri ya da daimi temsilcisi aracılığı ile gelir elde eden kurumlar ile Türkiye'de yerleşik kurumlara ödenen kar paylarından (temettüer) stopaj yapılmaz. Bu kurumlara yapılanlar dışındaki temettü ödemeleri üzerinde %15 oranında stopaj uygulanmaktadır. Dar mükellef kurumlara ve gerçek kişilere yapılan kar dağıtımlarına ilişkin stopaj oranlarının uygulanmasında, ilgili Çifte Vergilendirmeyi Önleme Anlaşmalarında yer alan uygulamalar da göz önünde bulundurulur. Karın sermayeye ilavesi, kar dağıtımı sayılmaz ve stopaj uygulanmaz. Geçici vergiler o yıl kazançlarının tabi olduğu kurumlar vergisi oranında hesaplanarak ödenir. Yıl içinde ödenen geçici vergiler, o yılın yıllık kurumlar vergisi beyannamesi üzerinden hesaplanan kurumlar vergisine mahsup edilebilmektedir. Türk vergi mevzuatına göre beyanname üzerinde gösterilen mali zararlar 5 yılı aşmamak kaydıyla dönem kurum kazancından indirilebilirler. Türkiye'de ödenecek vergiler konusunda vergi otoritesi ile mutabakat sağlamak gibi bir uygulama bulunmamaktadır. Kurumlar vergisi beyannameleri hesap döneminin kapandığı ayı takip eden dördüncü ayın 25'inci günü akşamına kadar bağlı bulunulan vergi dairesine verilir. Bununla beraber, vergi incelemesine yetkili makamlar beş yıl zarfında muhasebe kayıtlarını inceleyebilir ve hatalı işlem tespit edilirse ödenecek vergi miktarları değişebilir.

Ertelemiş vergi

Ertelemiş vergi borcu veya yükümlülüğü "TMS 12 – Gelir Vergilerine İlişkin Türkiye Muhasebe Standardı" uyarınca varlıkların ve yükümlülüklerin finansal tablolarda gösterilen değerleri ile yasal vergi matrahı hesabında dikkate alınan tutarları arasındaki "geçici farklılıkların", bilanço yöntemine göre vergi etkilerinin hesaplanmasıyla belirlenmektedir. Vergi mevzuatına göre varlıkların ya da borçların iktisap tarihinde oluşan mali ya da ticari karı etkilemeyen farklar bu hesaplamaların dışında tutulmuştur.

Hesaplanan ertelenmiş vergi varlıkları ile ertelenmiş vergi yükümlülükleri, finansal tablolarda, sadece ve sadece Kooperatif'in cari vergi varlıklarını, cari vergi yükümlülükleri ile netleştirmek için yasal bir hakkı varsa ve ertelenmiş vergi aktif ve pasifi aynı vergilendirilebilir işletmenin gelir vergisi ile ilişkili ise net olarak gösterilmektedir.

İlgili finansal varlıkların değerlemesi sonucu oluşan farklar gelir tablosunda muhasebeleştirilmişse, bunlarla ilgili oluşan cari dönem kurumlar vergisi veya ertelenmiş vergi geliri veya gideri de gelir tablosunda muhasebeleştirilmektedir. İlgili finansal varlıkların değerlemesi sonucu oluşan farklar doğrudan doğruya özkaynak hesaplarında muhasebeleştirilmişse, ilgili vergi etkileri de doğrudan özkaynak hesaplarında muhasebeleştirilmektedir.

Ertelemiş vergi varlığının kayıtlı değeri, her raporlama dönemi sonu itibariyle gözden geçirilir. Ertelemiş vergi varlığının kayıtlı değeri, bir kısmının veya tamamının sağlayacağı faydanın elde edilmesine imkan verecek düzeyde mali kar elde etmenin muhtemel olmadığı ölçüde azaltılır. Kooperatif Kurumlar Vergisinden muaf değildir.



Transfer fiyatlandırması

Kurumlar Vergisi Kanunu'nun 13 üncü maddesinin transfer fiyatlandırması yoluyla "örtülü kazanç dağıtımı" başlığı altında transfer fiyatlandırması konusu işlenmekte olup; 18 Kasım 2007 tarihinde yayımlanan "Transfer Fiyatlandırması Yoluyla Örtülü Kazanç Dağıtımı Hakkında Genel Tebliğ"i bu konu hakkında uygulamadaki detayları belirlemiştir. İlgili tebliğe göre, eğer vergi mükellefleri ilgili kuruluşlarla (kişilerle), fiyatlandırmaları emsallere uygunluk ilkesi çerçevesinde yapılmayan ürün, hizmet veya mal alım ve satım işlemlerine giriyorlarsa, ilgili karların transfer fiyatlaması yoluyla örtülü bir şekilde dağıtıldığı kanaatine varılacaktır. Bu tarz transfer fiyatlaması yoluyla örtülü kar dağıtımları kurumlar vergisi açısından vergi matrahından indirilemeyecektir.

2.17 - Çalışanlara sağlanan faydalar

Kıdem tazminatı karşılığı Türk İş Kanunu'na göre, Kooperatif bir senesini doldurmuş ve istifa veya kötü davranış dışındaki sebeplerden Kooperatif'le ilişkisi kesilen veya hizmet yılını dolduran ve emekliliğini kazanan, askere çağrılan veya vefat eden personeli için kıdem tazminatı ödemekle yükümlüdür. Ödenecek tazminat her hizmet yılı için bir aylık maaş tutarı kadardır ve bu miktar 31 Aralık 2018 tarihi itibarıyla, hükümet tarafından belirlenen 6.017,60.-TL (31 Aralık 2017: 4.732,48.-TL) ile sınırlandırılmıştır. "TMS 19 – Çalışanlara Sağlanan Faydalar" standardı kıdem tazminatı karşılığı hesaplamasında aktüeryal metotların kullanılmasını gerektirir. 31 Aralık 2018 ve 31 Aralık 2017 tarihleri itibarıyla kullanılan aktüeryal tahminler şöyledir:

	31 Aralık 2018	31 Aralık 2017
İskonto Oranı	%2,52	%1,49
Tahmin Edilen Personel Devir Hızı	%100,00	%100,00

Yukarıda belirtilen beklenen maaş/limit artış oranı hükümetin yıllık enflasyon tahminlerine göre belirlenmiştir. Çalışanlara sağlanan diğer faydalar Kooperatif, çalışanlarının bir hesap dönemi boyunca sunduğu hizmetler karşılığında ödenmesi beklenen iskonto edilmemiş, çalışanlara sağlanan kısa vadeli faydalar için finansal tablolarında TMS 19 kapsamında karşılık ayırmaktadır.

2.18 - Karşılıklar

Geçmiş olaylardan kaynaklanan mevcut bir yükümlülüğün bulunması, yükümlülüğün yerine getirilmesinin muhtemel olması ve yükümlülük tutarının güvenilir bir şekilde ölçülebilmesi durumunda söz konusu karşılık muhasebeleştirilmektedir. Karşılıklar, raporlama dönemi itibarıyla yükümlülüğün yerine getirilmesi için yapılacak harcamanın Kooperatif yönetimi tarafından yapılan en iyi tahminine göre hesaplanır ve etkisinin önemli olduğu durumlarda bugünkü değerine indirmek suretiyle iskonto edilir. Tutarın yeterince güvenilir olarak ölçülemediği ve yükümlülüğün yerine getirilmesi için Kooperatif'ten kaynak çıkma ihtimalinin bulunmadığı durumlarda söz konusu yükümlülük "koşullu" olarak kabul edilmekte ve dipnotlarda açıklanmaktadır. Koşullu varlıklar geçmiş olaylardan kaynaklanan ve Kooperatif'in tam anlamıyla kontrolünde bulunmayan, bir veya daha fazla kesin mahiyette olmayan olayın ileride gerçekleşip gerçekleşmemesi ile teyit edilecek olan varlıklardır. Kooperatif koşullu varlıkları finansal tablolara yansıtmamaktadır ancak ilgili gelişmelerin finansal tablolarda doğru olarak yansıtılmalarını teminen koşullu varlıklarını sürekli olarak



değerlendirmeye tabi tutmaktadır. Ekonomik faydanın Kooperatif'e girmesinin neredeyse kesin hale gelmesi durumunda ilgili varlık ve buna ilişkin gelir, değişikliğin olduğu dönemin finansal tablolarına dahil edilmekte, ekonomik fayda girişinin muhtemel hale gelmesi durumunda ise söz konusu koşullu varlık finansal tablo dipnotlarında gösterilmektedir.

2.19 - Gelirlerin muhasebeleştirilmesi

Yazılan primler

Yazılan primler, dönem içinde tanzim edilen poliçelerin yanı sıra geçmiş yıllarda tanzim edilen poliçe primlerinden iptaller, vergiler ve reasürörlere devredilen primler düşüldükten sonra kalan tutarı temsil etmektedir.

Rücu, sovtaj ve benzeri gelirler

Hazine Müsteşarlığı'nın 20 Eylül 2010 tarihli "Rücu ve Sovtaj Gelirlerine İlişkin 2010/13 sayılı Genelge"si uyarınca, sigorta şirketlerinden ibraname temin edilmesine gerek olmaksızın, sigorta şirketlerinin tazminat ödemesini gerçekleştirerek sigortalılarından ibraname (ödemenin yapıldığına dair banka dekont mektubu) almış olmaları ve karşı sigorta şirketine ya da 3. şahıslara bildirim yapılması kaydıyla, borçlu sigorta şirketinin teminat limitine kadar olan rücu alacakları tahakkuk ettirilebilmektedir. Ancak, söz konusu tutarın tazminat ödemesini takip eden altı ay içerisinde karşı sigorta şirketinden veya dört ay içerisinde 3. şahıslardan tahsil edilememesi durumunda alacak karşılığı ayrılması gerekmektedir.

Diğer yandan, yukarıda açıklanan altı ve dört aylık süreler içinde borçlu sigorta şirketi veya 3. şahıslar ile rücu alacaklarını toplamda on iki ayı aşmayacak şekilde ödeme planına bağlayan bir protokol imzalanması ya da ödeme için çek, senet vs. gibi bir belge alınması halinde, bu alacaklardan sigorta şirketleri için vadesi altı ayı, 3. şahıslar için ise dört ayı aşan ve kabul ve tahsil süreci içinde olan taksitler için karşılık ayrılmasına gerek bulunmamaktadır.

Ancak, toplamda on iki ayı aşan ödeme planını içeren bir protokol yapılması ya da belge alınması halinde 12 ayı aşan vade veya vadelere isabet eden alacak tutarı için protokol imzalandığı ya da belge alındığı tarihte karşılık ayrılması gerekmektedir. Ayrıca, protokol veya alınan belgede belirtilen ödeme tarihlerine bakılmaksızın, ödeme planına bağlanan alacaklardan tazminatın ödendiği tarihten itibaren 12 aylık süre içinde vadesi gelen taksitlerden herhangi birinin veya tek vade tanınması halinde alacağın tamamının ödenmemesi durumunda mevcut veya kalan ve daha önce karşılık ayrılmamış taksit/alacak tutarlarının tamamı için karşılık ayrılması gerekmektedir.

Rücu talebinin dava/icra yoluyla yapılması halinde ise bu işlemlere başlandığı tarih itibarıyla tahakkuk işlemi yapılacak ve aynı tarih itibarıyla bu tutar için şüpheli alacak karşılığı ayrılmaktadır. Sovtaj gelirinin tahakkuk ettirilebilmesi için, kısmi zarar görmüş malların sigorta bedelinin tamamının tazmin edilmesi ve sonra bu malların sigorta şirketinin mülkiyetine veya ferî zilliyetine geçmesi (sovtaj) halinde bunların satışından elde edilebilecek gelirlerin rücu alacakları gibi ilgili dönemlerde tahakkukun yapılması gerekmektedir. Bu durumda, şirketin ferî zilliyeti altında bulunan malların üçüncü bir kişi (gerçek/tüzel) aracılığı ile satışının yapılması veya sigortalıya bırakılması ya da doğrudan şirket tarafında satışının yapıldığı durumlarda da



sovtaj gelirlerinin tahakkuk ettirilmesi ve ödenen tazminatlardan ya da muallak tazminatlardan tenzil edilmemesi gerekmektedir.

31 Aralık 2018 ve tarihlerinde sona eren hesap dönemlerine ilişkin net tahakkuk eden rücu ve sovtaj gelirleri 845.203.-TL'dir (31 Aralık 2017: Yoktur). Bu tutarın 230.603.-TL'lik kısmı hukuka intikal etmiş olduğundan karşılık ayrılmıştır.

Alınan ve ödenen komisyonlar

Sigorta poliçelerinin üretimi ile ilgili araçlara ödenen komisyon giderleri ile devredilen primler karşılığında reasürörlerden alınan komisyon gelirleri, üretilen poliçeler için ise sırasıyla ertelenmiş komisyon giderleri ve ertelenmiş komisyon gelirleri hesaplarında dikkate alınmak suretiyle tahakkuk esasına göre poliçenin ömrü boyunca faaliyet sonuçlarına yansıtılmaktadır.

Faiz gelir ve giderleri

Faiz gelir ve giderleri tahakkuk esasına göre etkin faiz yöntemi kullanılarak muhasebeleştirilmektedir. Etkin faiz, finansal varlık ya da yükümlülüğün ömrü süresince tahmin edilen nakit ödemeleri ve akımlarını defter değerine iskontoleyen orandır. Etkin faiz oranı bir finansal varlık ya da yükümlülüğün kayıtlara alınmasıyla hesaplanmakta ve müteakip olarak değiştirilmemektedir. Etkin faiz oranı hesaplaması, etkin faizin ayrılmaz bir parçası olan iskonto ve primleri, ödenen ya da alınan ücret ve komisyonları ve işlem maliyetlerini kapsamaktadır. İşlem maliyetleri, finansal bir varlık ya da yükümlülüğün iktisap edilmesi, ihraç edilmesi ya da elden çıkarılması ile direkt ilişkili olan ek maliyetlerdir.

Ticari gelir/gider

Ticari gelir/gider, gerçeğe uygun değer farkı kar veya zarara yansıtılan finansal varlıklar ile satılmaya hazır finansal varlıkların elden çıkarılması sonucu ortaya çıkan kazanç ve kayıpları içermektedir. Ticari gelir ve ticari gider, ilişikteki finansal tablolarda sırasıyla "Finansal yatırımların nakde çevrilmesinden elde edilen karlar" ve "Yatırımların nakde çevrilmesi sonucunda oluşan zararlar" hesapları içerisinde gösterilmiştir. Temettü Temettü gelirleri, ilgili temettüyü elde etme hakkının ortaya çıkması ile muhasebeleştirilmektedir.

2.20 - Kiralama işlemleri

Finansal kiralama yoluyla edinilen maddi duran varlıklar Kooperatif'in aktifinde varlık, pasifinde ise finansal kiralama işlemlerinden borçlar olarak kaydedilmektedir. Bilançoda varlık ve borç olarak yer alan tutarların tespitinde, varlıkların gerçeğe uygun değerleri ile kira ödemelerinin bugünkü değerlerinden küçük olanı esas alınarak, kiralamadan doğan finansman maliyetleri, kiralama süresi boyunca sabit bir faiz oranı oluşturacak şekilde dönemlere yayılmaktadır. Finansal kiralama yoluyla edinilen varlıkların değerinde meydana gelmiş düşüş ve varlıklardan gelecekte beklenen yarar, varlığın defter değerinden düşükse, kiralanan varlıklar net gerçekleştirilebilir değeri ile değerlendirilmektedir. Finansal kiralama yoluyla alınan varlıklara, maddi duran varlıklar için uygulanan esaslara göre amortisman hesaplanmaktadır. Faaliyet kiralamalarında yapılan kira ödemeleri kira süresi boyunca, eşit tutarlarda gider kaydedilmektedir.



2.21 - Kazanılmamış primler karşılığı

7 Ağustos 2007 tarih ve 26606 sayılı Resmi Gazete’de yayımlanarak 1 Ocak 2008 tarihinden itibaren yürürlüğe giren “Sigorta ve Reasürans ile Emeklilik Şirketlerinin Teknik Karşılıklarına ve Bu Karşılıkların Yatırılacağı Varlıklara İlişkin Yönetmelik” (“Teknik Karşılıklar Yönetmeliği”) uyarınca, kazanılmamış primler karşılığı, yürürlükte bulunan sigorta sözleşmeleri için tahakkuk etmiş primlerin herhangi bir komisyon veya diğer bir indirim yapılmaksızın brüt olarak gün esasına göre ertesi hesap dönemi veya hesap dönemlerine sarkan kısımdan oluşmaktadır. Belirli bir bitiş tarihi olmayan emtea nakliyat sigortası sözleşmelerinde, son üç ayda tahakkuk etmiş primlerden sonra kalan tutarın %50’si kazanılmamış primler karşılığı olarak ayrılmaktadır. Kazanılmamış primler karşılığı, matematik karşılık ayrılan sigorta sözleşmeleri hariç diğer sözleşmeler için ayrılmaktadır. Yıllık veya bir yıldan kısa süreli aralıklarla yenilenen sigorta teminatı içeren bir yıldan uzun süreli sigorta sözleşmelerinin yıllık sigorta teminatına karşılık gelen primleri için de kazanılmamış primler karşılığı hesaplanmaktadır.

28 Temmuz 2010 tarih ve 27655 sayılı Resmi Gazete’de yayımlanarak 30 Eylül 2010 tarihinden itibaren yürürlüğe giren teknik karşılıkları konu alan “Sigorta ve Reasürans ile Emeklilik Şirketlerinin Teknik Karşılıklarına ve Bu Karşılıkların Yatırılacağı Varlıklara İlişkin Yönetmelikte Değişiklik Yapılmasına Dair Yönetmelik” uyarınca, kazanılmamış primler karşılığının hesaplanması sırasında, sigorta teminatının başladığı gün ile bitiş günü yarım gün olarak dikkate alınıp ve buna göre hesaplama yapılmaktadır. Teknik Karşılıklar Yönetmeliği uyarınca dövize endeksli sigorta sözleşmelerine ilişkin kazanılmamış primler karşılığının hesabı sırasında, sigorta sözleşmesinde ayrıca bir kur belirtilmemişse ilgili primin tahakkuk tarihindeki Türkiye Cumhuriyet Merkez Bankası’nın Resmi Gazete’de ilan ettiği döviz satış kurları dikkate alınmaktadır.

2.22- Devam eden riskler karşılığı

Şirketler devam eden riskler karşılığı ayırırken, yürürlükte bulunan ve kazanılmamış primler karşılığı ayrılan sigorta sözleşmeleri dolayısıyla ortaya çıkabilecek tazminatların ilgili sözleşmeler için ayrılmış kazanılmamış primler karşılığında fazla olma ihtimaline karşı, her hesap dönemi itibarıyla, son 12 ayı kapsayacak şekilde yeterlilik testi yapmak zorundadır.

Bu test yapılırken, net kazanılmamış primler karşılığının beklenen net hasar prim oranı ile çarpılması gerekir. Beklenen net hasar prim oranı, gerçekleşmiş hasarların (muallak tazminatlar (net) + ödenen tazminatlar (net) – devreden muallak tazminatlar (net)) kazanılmış prime (yazılan primler (net) + devreden kazanılmamış primler karşılığı (net) – kazanılmamış primler karşılığı (net)) bölünmesi suretiyle bulunur. Müsteşarlıkça belirlenecek branşlar için beklenen hasar prim oranının % 95’in üzerinde olması halinde, % 95’i aşan oranın net kazanılmamış primler karşılığı ile çarpılması sonucunda bulunan tutar net devam eden riskler karşılığı, % 95’i aşan oranın brüt kazanılmamış primler karşılığı ile çarpılması sonucunda bulunan tutar brüt devam eden riskler karşılığı olarak finansal tablolarda yer alır. Brüt tutar ile net tutar arasındaki fark ise reasürör payı olarak dikkate alınır. Bölüşmesiz reasürans anlaşmaları için ödenen tutarların ilgili döneme tekabül eden kısmı net prim hesabında devredilen prim olarak kabul edilir.

Devam eden riskler karşılığının hesabı sırasında kullanılan muallak tazminat karşılıklarının; tahakkuk etmiş ve hesaben tespit edilmiş ve gerçekleşmiş ancak rapor edilmemiş muallak tazminatlar ile gider paylarını ve gerekli durumlarda muallak tazminat yeterlilik farkını içermesi gerekmektedir.



31 Aralık 2018 tarihi itibariyle net devam eden riskler karşılığı (0) sıfır olarak hesaplanmıştır.

2.23 - Muallak tazminat karşılığı

Sigorta ve Reasürans ile Emeklilik Şirketlerinin Teknik Karşılıklarına ve Bu Karşılıkların Yatırılacağı Varlıklara İlişkin Yönetmeliğin 7. Maddesine göre Kooperatifler, tahakkuk etmiş ve hesaben tespit edilmiş ancak daha önceki hesap dönemlerinde veya cari hesap döneminde fiilen ödenmemiş tazminat bedelleri veya bu bedel hesaplanamamış ise tahmini bedelleri ile gerçekleşmiş ancak rapor edilmemiş tazminat bedelleri için muallak tazminat karşılığı ayırmak zorundadır. Tahakkuk etmiş ve hesaben tespit edilmiş muallak tazminat karşılığının hesaplanması sırasında; hesaplanmış veya tahmin edilmiş eksper, bilirkişi, danışman, dava ve haberleşme giderleri de dahil olmak üzere tazminat dosyalarının tekemmülü için gerekli tüm gider payları dikkate alınır.

28/07/2010 tarih ve 27655 sayılı Resmi Gazete’de yayımlanan ve 30/09/2010 tarihinde yürürlüğe giren Sigorta ve Reasürans ile Emeklilik Şirketlerinin Teknik Karşılıklarına ve bu Karşılıkların Yatırılacağı Varlıklara İlişkin Yönetmelikte Değişiklik yapılmasına dair Yönetmelik uyarınca, 30/09/2010 tarihinden itibaren, hesap dönemi sonu itibariyle uygulama esasları Hazine Müsteşarlığı’na belirlenen aktüeryal yöntemleri kullanarak gerçekleşmiş ancak rapor edilmemiş tazminat bedeli hesap edilir.

Gerçekleşmiş ancak rapor edilmemiş tazminat bedeli, brüt tutarlar üzerinden hesaplanıp, Kooperatif’in yürürlükte bulunan veya ilgili reasürans anlaşmalarına bağlı olarak net tutarlara ulaşılır.

2014/16 sayılı Muallak Tazminat Karşılığına İlişkin Genelge çerçevesinde “IBNR, Kooperatif aktüeri tarafından hesaplanacaktır. Her branş bazında olmak üzere; kullanılacak olan verinin seçimi, düzeltme işlemleri, en uygun metodun ve gelişim faktörlerine müdahale aktüeryal yöntemler kullanılarak kooperatif aktüeri tarafından yapılarak ve bu hususlar Aktüerler Yönetmeliğinin 11. maddesi uyarınca Müsteşarlığımıza gönderilecek aktüerya raporunda ayrıntılı biçimde değerlendirilecektir” şeklinde ifade edilmektedir.

2016/11 Muallak Tazminat Karşılığına İlişkin Genelge’de (2014/16) Değişiklik Yapılmasına İlişkin Genelge ‘de “5.A maddesinde değişiklik yapılmış ve buna göre 2016 yılı birinci üç aylık döneminden başlayarak aradaki fark tutarın (a-b) üçer aylık dönemler itibariyle aşağıda belirtilen oranlardan az olmamak üzere;

- 2015 yılı için %2,5 %5, %10
- 2016 yılı için %7,5 %7,5 %10 %10
- 2017 yılı için %12,5 %12,5 %15 %15
- 2018 yıl için %20 %20 %25 %25
- 2019 yılı için %40 %60 %80 %100’ü



Sınırlı Sorumlu Atlas Sigorta Kooperatifi
31 Aralık 2018 Tarihi İtibariyle Sona Eren Hesap Dönemine Ait
FİNANSAL TABLO DİPNOTLARI
(Birim – Aksi belirtilmedikçe Türk Lirası (TL))

(b)'ye eklenerek IBNR hesabı yapılabilir. IBNR hesabına ve uygulanan artış oranlarına ilişkin açıklamaların branş bazında ilgili finansal tabloların dipnotlarında ve detaylı olarak aktüerya raporunda yer alması gerekmektedir. Bu maddede yer alan uygulama sebebiyle oluşabilecek dönem karının Kooperatif bünyesinde bırakılması esastır" olarak ifade edilmektedir.

2016/22 Muallak Tazminat Karşılığında Kaynaklanan Net Nakit Akışlarının İskonto Edilmesi Hakkında Genelge gereğince şirketler, sigortacılık mevzuatına göre hesapladığı ve ayırdığı muallak tazminat karşılığının oluşturacağı net nakit akışlarını belirlenen ana branş temelinde tahmin edilir. Net Nakit Akışları sigortanın yasal teminat süreleri de dikkate alınarak maksimum on yıllık süre için tahmin edilebilir. Bununla birlikte, nakit akış sürelerinin her halükarda IBNR hesaplamasının kapsadığı süreyi aşmaması esastır. Net nakit akışları finansal raporlama dönemi tarihi itibariyle Resmi Gazetede yayımlanan en son yasal faiz oranı kullanılarak peşin değere iskonto edilir.

İskonto işlemi; tahakkuk eden, raporlanmayan ve yeterlilik farkı dahil tüm tutarlar belirlendikten ve uygulanması halinde Muallak Tazminat Karşılığına İlişkin Genelgenin (2014/16) 5/A maddesine göre yapılacak kademeli geçiş sonrasında gerçekleştirilir. Buna göre kademeli geçiş için IBNR karşılaştırması iskonto edilmemiş değerler üzerinden yapılır.

İskonto edilen tutarlar gelir tablosundan açılan iskonto hesaplarında takip edilir.

İskonto hesabında kullanılan tüm varsayımlar ve yöntemler dipnotlarda ve aktüerya raporunda detaylandırılır.

12.04.2017 tarihinden geçerli olmak üzere 30121 sayı/11.07.2017 tarihinde yayınlanan Karayolları Motorlu Araçlar Zorunlu Mali Sorumluluk Sigortasında Tarife Uygulama Esasları Hakkında Yönetmelikte Değişiklik Yapılmasına Dair Yönetmeliğe göre riskli sigortalar havuzu kurulmuştur. Çalışma esaslarında belirtilen esaslar çerçevesinde havuz kapsamındaki trafik Sigortası poliçelerine ilişkin prim ve hasar, Türkiye Motorlu Taşıt Bürosunca şirketler arasında paylaşılır. Şirketler aylık bazda gelen ekstreleere uygun olarak kayıtlarını düzenler. 31.12.2018 itibariyle de tahmini havuz IBNR değerlerini finansallara yansıtır.

Kooperatif, 31.12.2018 tarihi itibariyle 5.102.677.-TL (31.12.2017: 68.821,37.-TL) Brüt Muallak Tazminat Karşılığı hesaplamıştır.

Muallak tazminat karşılıklarında iskonto uygulanamamıştır.

Henüz (5) yıllık faaliyet dönemi içerisinde olması sebebiyle mevzuata göre Yetkili Aktüer'inin öngörülleri ile IBNR hesabı yapılmaktadır. Bunun için sektörün ana branşlar itibariyle aşağıda belirtilen 2017 yıl sonu gerçekleşen IBNR/ Brüt Yazılan Primler oranları kullanılmıştır.



Sınırlı Sorumlu Atlas Sigorta Kooperatifi
31 Aralık 2018 Tarihi İtibariyle Sona Eren Hesap Dönemine Ait
FİNANSAL TABLO DİPNOTLARI
(Birim – Aksi belirtilmedikçe Türk Lirası (TL))

	IBNR Brüt Yazılan Primler
Kaza	6.80 %
Hastalık-Sağlık	0.45 %
Kara Araçları	-3.83 %
Kasko	-3.83 %
Raylı Araçlar	0.00 %
Hava Araçları	59.28 %
Su Araçları	8.18 %
Nakliyat	2.58 %
Yangın ve Doğal Afetler	1.18 %
Genel Zararlar	2.30 %
Kara Araçları Sorumluluk	89.21 %
Trafik	67.40 %
716	13.93 %
Hava Araçları Sorumluluk	13.17 %
Su Araçları Sorumluluk	146.88 %
Genel Sorumluluk	38.35 %
Kredi	27.25 %
Kefalet	-0.56 %
Finansal Kayıplar	3.40 %
Hukuksal Koruma	0.00 %
Destek	0.00 %

Bu bilgiler ile 31.12.2018 tarihi itibariyle hesaplanan brüt IBNR tutarı **343.268.-TL** , net IBNR tutarı **34.303.-TL** dir.

Muallak Tazminat Karşılığı Yeterlilik Farkı (0) sıfırdır.

IBNR hesabında kademeli geçiş uygulanmamıştır.

Kooperatifin Zorunlu Trafik branşında faaliyet göstermemesi sebebiyle Riskli Sigortalar Havuzuna konu işlemleri bulunmamaktadır ve bu sebeple Havuz IBNR'ı ayrılmamaktadır.

2.24 - Dengeleme karşılığı

Takip eden hesap dönemlerinde meydana gelebilecek tazminat oranlarındaki dalgalanmaları dengelemek ve katastrofik riskleri karşılamak üzere ek teminatlar da dahil olmak üzere tüm branşlarda verilen kredi ve deprem teminatları için ayrılan karşılıktır.

Bu karşılık her bir yıla tekabül eden deprem ve kredi net primlerinin %12'si oranında hesaplanır. Net primin hesaplanmasında, bölüşmesiz reasürans anlaşmaları için ödenen tutarlar devredilen prim olarak telakki edilir. Birden fazla branşı kapsayan bölüşmesiz reasürans anlaşmalarında devredilen prim tutarının deprem ve kredi branşlarına isabet eden kısmı, şirket tarafından başka bir hesaplama yöntemi öngörülmemişse, bu branşların toplam prim tutarı içerisindeki ağırlıkları dikkate alınarak belirlenir.

Reasürans şirketlerinin bölüşmeli ve bölüşmesiz esasta kabul ettikleri işlerde dengeleme karşılığı, her bir yıla tekabül eden deprem ve kredi net primlerinin % 12'si oranında hesaplanır. Reasürans şirketleri tarafından bölüşmesiz esasta kabul edilen işlerden sağlanan prim içindeki deprem ve kredi primi payı, bölüşmeli esasta kabul edilen işlerdeki deprem ve kredi prim payı nispetinde hesaplanır.



Karşılık ayrılmasına son beş finansal yılda yazılan net primlerin en yüksek tutarının %150'sine ulaşıncaya kadar devam edilir. Beşinci yılın geçmesini müteakiben prim üretimi rakamına bağlı olarak karşılık rakamının bir önceki yılki bilançoda yer alan karşılık tutarına göre daha düşük çıkması durumunda aradaki fark özsermaye altında diğer kar yedekleri içerisinde gösterilir. Özsermayeye aktarılan bu tutar yedek olarak tutulabileceği gibi sermaye artırımına konu olabilir veya tazminat ödemelerinde kullanılabilir.

Vefat teminatının verildiği hayat sigortalarında dengeleme karşılığının hesabı sırasında şirketler kendi istatistik verilerini kullanacaklardır. Gerekli hesaplamayı yapabilecek veri seti bulunmayan şirketler vefat net priminin %11'ini deprem primi kabul edecek ve bu tutarların %12'si oranında karşılık ayıracaklardır.

Deprem meydana gelmesi veya kredi branşında ilgili finansal yılda teknik zarar gerçekleşmesi durumunda, kredi ve deprem teminatları için ayrılan karşılıklar tazminat ödemelerinde kullanılabilir. Hasarın meydana gelmesi durumunda, reasüröre isabet eden miktarlar ile sözleşmede belirtilen muafiyet limitinin altında kalan miktarlar dengeleme karşılıklarından indirilemez.

31.12.2018 tarihi itibariyle cari dönem için net-dengeleme karşılığını 71.025.-TL olarak hesaplanmaktadır.

2.25 - İlişkili taraflar

Finansal tabloların amacı doğrultusunda aşağıdaki kriterlerden birinin varlığında taraf, Kooperatif ile ilişkili sayılır: (a) Söz konusu tarafın, doğrudan ya da dolaylı olarak bir veya birden fazla aracı yoluyla: İşletmeyi kontrol etmesi, işletme tarafından kontrol edilmesi ya da işletme ile ortak kontrol altında bulunması (ana ortaklıklar, bağlı ortaklıklar ve aynı iş dalındaki bağlı ortaklıklar dahil olmak üzere); Kooperatif üzerinde önemli etkisinin olmasını sağlayacak payının olması veya Kooperatif üzerinde ortak kontrole sahip olması; (b) Tarafın, Kooperatif'in bir iştiraki olması; (c) Tarafın, Kooperatif'in ortak girişimci olduğu bir iş ortaklığı olması; (d) Tarafın, Kooperatif'in veya ana ortaklığının kilit yönetici personelinin bir üyesi olması; (e) Tarafın, (a) ya da (d) de bahsedilen herhangi bir bireyin yakın bir aile üyesi olması; (f) Tarafın; kontrol edilen, ortak kontrol edilen ya da önemli etki altında veya (d) ya da (e)'de bahsedilen herhangi bir bireyin doğrudan ya da dolaylı olarak önemli oy hakkına sahip olduğu bir işletme olması; (g) Tarafın, işletmenin ya da işletme ile ilişkili taraf olan bir işletmenin çalışanlarına işten ayrılma sonrasında sağlanan fayda planları olması. İlişkili taraflarla yapılan işlem ilişkili taraflar arasında kaynakların, hizmetlerin ya da yükümlülüklerin bir bedel karşılığı olup olmadığına bakılmaksızın transferidir. Olağan faaliyetler nedeniyle ilişkili taraflarla bazı iş ilişkilerine girilebilir.

Atlas'ın kooperatif olarak faaliyet göstermesi nedeniyle poliçe sahibi sigortalıların tamamı ortaklar ile yapılan ilişkili taraf işlemi olarak gerçekleşmektedir.

2.26 - Hisse başına kazanç/(zarar)

Hisse başına kazanç, Kooperatif dönem net karının, dönemin ağırlıklı ortalama hisse senedi sayısına bölünmesi ile hesaplanmıştır. Türkiye'de firmalar mevcut sermayedarların payı oranında dağıtmak suretiyle geçmiş yıllar karlarından sermaye artışı ("Bedelsiz Hisseler") yapabilirler. Hisse başına kazanç hesaplamasında bedelsiz hisseler ihraç edilmiş hisseler olarak değerlendirilmektedir. Buna göre, bu hesaplamalarda kullanılan ağırlıklı ortalama hisse sayısı, söz konusu hisse senedi dağıtımlarının geçmişe dönük etkileri de dikkate alınarak bulunmuştur.



2.27 - Raporlama döneminden sonraki olaylar

Kooperatif'in raporlama dönemi sonu itibarıyla finansal durumu hakkında ilave bilgi sağlayan raporlama dönemi sonrası olaylar (raporlama döneminden sonra ortaya çıkan ve düzeltme kaydı gerektiren olaylar) finansal tablolara yansıtılır. Raporlama döneminden sonra ortaya çıkan ve düzeltme kaydı gerektirmeyen önemli olaylar ise dipnotlarda belirtilir.

2.28 - Uluslararası Finansal Raporlama Standartlarındaki Değişiklikler

a) 31 Aralık 2018 tarihi itibarıyla yürürlükte olan yeni standartlar ile mevcut önceki standartlara getirilen değişiklikler ve yorumlar:

- **TFRS 9, "Finansal araçlar";** 1 Ocak 2018 tarihinde veya bu tarihten sonra başlayan yıllık raporlama dönemlerinde geçerlidir. Bu standart TMS 39'un yerini almaktadır. Finansal varlıklar ve yükümlülüklerin sınıflandırması ve ölçülmesi ile ilgili zorunlulukları ve aynı zamanda şu anda kullanılmakta olan, gerçekleşen değer düşüklüğü zararı modelinin yerini alacak olan beklenen kredi riski modelini de içermektedir.
- **TFRS 15, "Müşteri sözleşmelerinden hasılat";** 1 Ocak 2018 tarihinde veya bu tarihten sonra başlayan yıllık raporlama dönemlerinde geçerlidir. Amerika'da Kabul Görmüş Muhasebe Standartları ile yapılan uyum çalışması sonucu ortaya çıkan yeni standart hasılatın finansal raporlamasını ve finansal tabloların toplam gelirlerinin dünya çapında karşılaştırılabilir olmasını sağlamayı amaçlamıştır.
- **TFRS 15, "Müşteri sözleşmelerinden hasılat" standardındaki değişiklikler;** 1 Ocak 2018 tarihinde veya bu tarihten sonra başlayan yıllık raporlama dönemlerinde geçerlidir. Bu değişikliklerle edim (performans) yükümlülüklerini belirleyen uygulama rehberliğine, fikri mülkiyet lisanslarının muhasebesine ve işletmenin asil midir yoksa aracı mıdır değerlendirmesine (net hasılat sunumuna karşın brüt hasılat sunumu) ilişkin açıklamaları içermektedir. Uygulama rehberliğindeki bu alanların her biri için yeni ve değiştirilmiş açıklayıcı örnekler eklenmiştir. UMSK, aynı zamanda yeni hasılat standardına geçiş ile ilgili ek pratik tedbirler dahil etmiştir.
- **TFRS 4, "Sigorta Sözleşmeleri" standardındaki değişiklikler;** 1 Ocak 2018 tarihinde veya bu tarihten sonra başlayan yıllık raporlama dönemlerinde geçerlidir. TFRS 4'de yapılan değişiklik sigorta şirketleri için 'örtülü yaklaşım (overlay approach)' ve 'erteleme yaklaşımı (deferral approach)' olarak iki farklı yaklaşım sunmaktadır. Buna göre:
 - Sigorta sözleşmeleri tanzim eden tüm şirketlere yeni sigorta sözleşmeleri standardı yayımlanmadan önce TFRS 9 uygulandığında ortaya çıkabilecek olan dalgalanmayı kar veya zararda muhasebeleştirme yerine diğer kapsamlı gelir tablosunda muhasebeleştirme seçeneğini sağlayacaktır ve
 - Faaliyetleri ağırlıklı olarak sigorta ile bağlantılı olan şirketlere isteğe bağlı olarak 2021 yılına kadar geçici olarak TFRS 9'u uygulama muafiyeti getirecektir. TFRS 9 uygulamayı erteleyen işletmeler hali hazırda var olan TMS 39, 'Finansal Araçlar' standardını uygulamaya devam edeceklerdir.
- **TMS 40, "Yatırım amaçlı gayrimenkuller" standardındaki değişiklikler;** 1 Ocak 2018 tarihinde veya bu tarihten sonra başlayan yıllık raporlama dönemlerinde geçerlidir. Yatırım amaçlı gayrimenkullerin sınıflandırılmasına ilişkin yapılan bu değişiklikler, kullanım amacıyla değişiklik olması durumunda yatırım amaçlı gayrimenkullere ya da gayrimenkullerden yapılan sınıflandırmalarla ilgili netleştirme yapmaktadır. Bir gayrimenkulün kullanımının değişmesi durumunda bu gayrimenkulün 'yatırım amaçlı gayrimenkul' tanımlarına uyup uymadığının değerlendirilmesinin yapılması gerekmektedir. Bu değişim kanıtlarla desteklenmelidir.



Sınırlı Sorumlu Atlas Sigorta Kooperatifi
31 Aralık 2018 Tarihi İtibariyle Sona Eren Hesap Dönemine Ait
FİNANSAL TABLO DİPNOTLARI
(Birim – Aksi belirtilmedikçe Türk Lirası (TL))

• **TFRS 2 ‘Hisse bazlı ödemeler’ standardındaki değişiklikler;** 1 Ocak 2018 tarihinde veya bu tarihten sonra başlayan yıllık raporlama dönemlerinde geçerlidir. Değişiklik nakde dayalı hisse bazlı ödemelerin ölçüm esaslarını ve bir ödüllendirmeyi nakde dayalıdan özkaynağa dayalıya çeviren değişikliklerin nasıl muhasebeleştirileceğini açıklamaktadır. Bu değişiklik aynı zamanda bir işverenin çalışanının hisse bazlı ödemesine ilişkin bir miktarı kesmek ve bunu vergi dairesine ödemekle yükümlü olduğu durumlarda, TFRS 2’nin esaslarına bir istisna getirerek, bu ödül sanki tamamen özkaynağa dayalıymışçasına işlem görmesini gerektirmektedir.

• **2014-2016 dönemi yıllık iyileştirmeler;** 1 Ocak 2018 tarihinde veya bu tarihten sonra başlayan yıllık raporlama dönemlerinde geçerlidir.

• TFRS 1, “Türkiye finansal raporlama standartlarının ilk uygulaması”, TFRS 7, TMS 19 ve

• TFRS 10 standartlarının ilk kez uygulama aşamasında kısa dönemli istisnalarını kaldırılmıştır.

• TMS 28, “İştiraklerdeki ve iş ortaklıklarındaki yatırımlar”; bir iştirak ya da iş ortaklığının gerçeğe uygun değerden ölçülmesine ilişkin açıklık getirmiştir.

• **TFRS Yorum 22, “Yabancı para cinsinden yapılan işlemler ve avanslar ödemeleri”;** 1 Ocak 2018 tarihinde veya bu tarihten sonra başlayan yıllık raporlama dönemlerinde geçerlidir. Bu yorum yabancı para cinsinden yapılan işlemler ya da bu tür işlemlerin bir parçası olarak yapılan ödemelerin yabancı bir para cinsinden yapılması ya da fiyatlanması konusunu ele almaktadır. Bu yorum tek bir ödemenin yapılması/alınması durumunda ve birden fazla ödemenin yapıldığı/alındığı durumlara rehberlik etmektedir. Bu rehberliğin amacı uygulamadaki çeşitliliği azaltmaktır.

b) 31 Aralık 2018 tarihi itibarıyla yayımlanmış ancak henüz yürürlüğe girmemiş olan standartlar ve değişiklikler

• **TFRS 9, “Finansal araçlar’daki değişiklikler”;** 1 Ocak 2019 tarihinde veya bu tarihten sonra başlayan yıllık raporlama dönemlerinde geçerlidir. Bu değişiklik, itfa edilmiş maliyet ile ölçülen finansal bir yükümlülüğün, finansal tablo dışı bırakılma sonucu doğurmadan değiştirildiğinde, ortaya çıkan kazanç veya kaybın doğrudan kar veya zararda muhasebeleştirilmesi konusunu doğrulamaktadır. Kazanç veya kayıp, orijinal sözleşmeye dayalı nakit akışları ile orijinal etkin faiz oranından iskonto edilmiş değiştirilmiş nakit akışları arasındaki fark olarak hesaplanır. Bu, farkın IAS 39’dan farklı olarak enstrümanın kalan ömrü boyunca yayılarak muhasebeleştirilmesinin mümkün olmadığı anlamına gelmektedir.

• **TMS 28, “İştiraklerdeki ve iş ortaklıklarındaki yatırımlar’daki değişiklikler”;** 1 Ocak 2019 tarihinde veya bu tarihten sonra başlayan yıllık raporlama dönemlerinde geçerlidir. Şirketlerin özkaynak metodunu uygulamadığı uzun vadeli iştirak veya müşterek yönetime tabi yatırımlarını, TFRS 9 kullanarak muhasebeleştirileceklerini açıklığa kavuşturmuştur.

• **TFRS 16, “Kiralama işlemleri”;** 1 Ocak 2019 tarihinde veya bu tarihten sonra başlayan yıllık raporlama dönemlerinde geçerlidir. TFRS 15, ‘Müşteri sözleşmelerinden hasılat’ standardı ile birlikte erken uygulamaya izin verilmektedir. Bu yeni standart mevcut TMS 17 rehberliğinin yerini alır ve özellikli kiralayanlar açısından muhasebesinde geniş kapsamlı bir değişiklik yapar. Şu anki TMS 17 kurallarına göre kiralayanlar bir kiralama işlemine taraf olduklarında bu işlem için finansal kiralama (bilanço içi) ya da faaliyet kiralaması (bilanço dışı) ayrımı yapmak zorundalar. Fakat TFRS 16’ya göre artık kiralayanlar neredeyse tüm kiralama sözleşmeleri için gelecekte ödeyecekleri kiralama yükümlülüklerini ve buna karşılık olarak da bir varlık kullanım hakkını bilançolarına yazmak zorunda olacaklardır. UMSK kısa dönemli kiralama işlemleri ve düşük değerli varlıklar için bir istisna öngörmüştür, fakat bu istisna sadece kiraya verenler açısından uygulanabilir. Kiraya verenler için muhasebe neredeyse aynı kalmaktadır. Ancak UMSK’nın kiralama işlemlerinin tanımını değiştirmesinden ötürü (sözleşmelerdeki içeriklerin birleştirilmesi ya da ayrıştırılmasındaki rehberliği değiştirdiği gibi) kiraya verenler de bu yeni standarttan etkilenenlerdir. En azından yeni muhasebe modelinin kiraya verenler ve kiralayanlar arasında pazarlıklara neden olacağı beklenmektedir. TFRS 16’ya göre biz sözleşme belirli bir süre



Sınırlı Sorumlu Atlas Sigorta Kooperatifi
31 Aralık 2018 Tarihi İtibariyle Sona Eren Hesap Dönemine Ait
FİNANSAL TABLO DİPNOTLARI
(Birim – Aksi belirtilmedikçe Türk Lirası (TL))

için belirli bir tutar karşılığında bir varlığın kullanım hakkını ve o varlığı kontrol etme hakkını içeriyorsa o sözleşme bir kiralama sözleşmesidir ya da kiralama işlemi içermektedir.

• **TFRS Yorum 23, “Vergi uygulamalarındaki belirsizlikler”;** 1 Ocak 2019 tarihinde veya bu tarihten sonra başlayan yıllık raporlama dönemlerinde geçerlidir. Bu yorum TMS 12 Gelir Vergileri standardının uygulamalarındaki bazı belirsizliklere açıklık getirmektedir. UFRS Yorum Komitesi daha önce vergi uygulamalarında bir belirsizlik olduğu zaman bu belirsizliğin TMS 12’ye göre değil TMS 37 ‘Karşılıklar, Koşullu Borçlar ve Koşullu Varlıklar’ standardının uygulanması gerektiğini açıklığa kavuşturmuştu. TFRS Yorum 23 ise gelir vergilerinde belirsizlikler olduğu durumlarda ertelenmiş vergi hesaplamasının nasıl ölçüleceği ve muhasebeleştirileceği ile ilgili açıklama getirmektedir. Vergi uygulaması belirsizliği, bir şirket tarafından yapılan bir vergi uygulamasının vergi otoritesince kabul edilir olup olmadığı bilinmediği durumlarda ortaya çıkar. Örneğin, özellikle bir giderin indirim olarak kabul edilmesi ya da iade alınabilir vergi hesaplamasına belirli bir kalemin dahil edilip edilmemesiyle ilgili vergi kanunda belirsiz olması gibi. TFRS Yorum 23 bir kalemin vergi uygulamalarının belirsiz olduğu; vergilendirilebilir gelir, gider, varlık ya da yükümlülüğün vergiye esas tutarları, vergi gideri, alacağı ve vergi oranları da dahil olmak üzere her durumda geçerlidir.

• **TFRS 17, “Sigorta Sözleşmeleri”;** 1 Ocak 2021 tarihinde veya bu tarihten sonra başlayan yıllık raporlama dönemlerinde geçerlidir. Bu standart, hali hazırda çok çeşitli uygulamalara izin veren TFRS 4’ün yerine geçmektedir. TFRS 17, sigorta sözleşmeleri ile isteğe bağlı katılım özelliğine sahip yatırım sözleşmeleri düzenleyen tüm işletmelerin muhasebesini temelden değiştirecektir.

• **2015-2017 yıllık iyileştirmeler;** 1 Ocak 2019 ve sonrası yıllık raporlama dönemleri için geçerlidir. Bu iyileştirmeler aşağıdaki değişiklikleri içermektedir:

• TFRS 3 ‘İşletme Birleşmeleri’, kontrolü sağlayan işletme, müşterek faaliyette daha önce edindiği payı yeniden ölçer.

• TFRS 11 ‘Müşterek Anlaşmalar’, müşterek kontrolü sağlayan işletme, müşterek faaliyette daha önce edindiği payı yeniden ölçmez.

• TMS 12 ‘Gelir Vergileri’, işletme, temettülerin gelir vergisi etkilerini aynı şekilde muhasebeleştirir.

• TMS 23 ‘Borçlanma Maliyetleri’, bir özellikli varlığın amaçlanan kullanıma veya satışa hazır hale gelmesi için yapılan her borçlanmayı, genel borçlanmanın bir parçası olarak değerlendirir.

• **TMS 19 ‘Çalışanlara Sağlanan Faydalar’,** planda yapılan değişiklik, küçülme veya yerine getirme ile ilgili iyileştirmeler; 1 Ocak 2019 ve sonrasında olan yıllık raporlama dönemleri için geçerlidir. Bu iyileştirmeler aşağıdaki değişiklikleri gerektirir:

• Planda yapılan değişiklik, küçülme ve yerine getirme sonrası dönem için; cari hizmet maliyeti ve net faizi belirlemek için güncel varsayımların kullanılması;

• Geçmiş dönem hizmet maliyetinin bir parçası olarak kar veya zararda muhasebeleştirme, ya da varlık tavanından kaynaklanan etkiyle daha önce finansal tablolara alınmamış olsa bile, fazla değerdeki herhangi bir azalmanın, yerine getirmedeki bir kazanç ya da zararın finansal tablolara alınması.

• TMS 1 ve TMS 8 önemlilik tanımındaki değişiklikler; 1 Ocak 2020 tarihinde veya bu tarihten sonra başlayan yıllık raporlama dönemlerinde geçerlidir. TMS 1 “Finansal Tabloların Sunuluşu” ve TMS 8 “Muhasebe Politikaları, Muhasebe Politikalarındaki Değişiklikler ve Hatalar” daki değişiklikler ile bu değişikliklere bağlı olarak diğer TFRS’lerdeki değişiklikler aşağıdaki gibidir:



- i) TFRS ve finansal raporlama çerçevesi ile tutarlı önemlilik tanımı kullanımı
- ii) Önemlilik tanımının açıklamasının netleştirilmesi , ve
- iii) Önemli olmayan bilgilerle ilgili olarak TMS 1 'deki bazı rehberliklerin dahil edilmesi

TFRS 3'teki değişiklikler – işletme tanımı; 1 Ocak 2020 tarihinde veya bu tarihten sonra başlayan yıllık raporlama dönemlerinde geçerlidir. Bu değişiklikte birlikte işletme tanımı revize edilmiştir. UMSK tarafından alınan geri bildirimlere göre, genellikle mevcut uygulama rehberliğinin çok karmaşık olduğu düşünülmektedir, ve bu işletme birleşmeleri tanımının karşılanması için çok fazla işlemle sonuçlanmaktadır.

3 – ÖNEMLİ MUHASEBE TAHMİNLERİ VE HÜKÜMLERİ

Bu bölümde verilen notlar, 4.1 – Sigorta riskinin yönetimi ve 4.2 – Finansal riskin yönetimi'ne ilişkin verilen açıklamalara ilave olarak sağlanmıştır. Finansal tabloların hazırlanması, raporlama dönemi itibarıyla varlıklar ve yükümlülüklerin tutarlarını, şarta bağlı varlıkların ve yükümlülüklerin açıklanmasını ve hesap dönemi boyunca raporlanan gelir ve giderlerin tutarlarını etkileyebilecek tahmin ve varsayımların kullanılması gerekmektedir. Muhasebe değerlendirme, tahmin ve varsayımları, geçmiş tecrübe ve diğer faktörler ile o günün koşullarıyla gelecekteki olaylar hakkında makul beklentiler dikkate alınarak değerlendirilir. Bu değerlendirme ve tahminler, yönetimin mevcut olaylar ve işlemlere ilişkin en iyi bilgilerine dayanmasına rağmen, fiili sonuçlar varsayımlarından farklılık gösterebilir. Şirket için en önemli muhasebe tahminlerinden biri yürürlükte olan poliçelerden doğacak olan hasar ödemelerine ilişkin nihai net yükümlülüklerin tahmin edilmesidir. Sigortacılık ile ilgili yükümlülüklerin tahmin edilmesi, doğası itibarıyla çok sayıda belirsizliğin değerlendirilmesini içerir. Tahminler ve tahminlerin temelini teşkil eden varsayımlar sürekli olarak gözden geçirilmektedir. Muhasebe tahminlerindeki güncellemeler tahminlerin güncellenmesinin yapıldığı dönemde ve bu güncellemelerden etkilenen müteakip dönemlerde kayıtlara alınır. Özellikle, ilişikteki finansal tablolarda sunulan tutarlar üzerinde en fazla etkisi olan, önemli tahminlerdeki belirsizliklere ve kritik olan yorumlara ait bilgiler aşağıdaki notlarda açıklanmıştır:

Not 4.1 – Sigorta riskinin yönetimi

Not 4.2 – Finansal riskin yönetimi

Not 9 – Reasürans varlıkları

Not 11 – Kredi ve alacaklar

Not 16 – Sigorta yükümlülükleri ve reasürans varlıkları

Not 18 – Ertelenmiş üretim komisyonları

4 – SİGORTA VE FİNANSAL RİSKİN YÖNETİMİ

4-1 Sigorta Riski Yönetimi

Sigorta sözleşmelerine ilişkin risk, sigorta konusu olayın gerçekleşmesi ihtimali ve bu olaydan kaynaklanacak olan hasar tutarının bilinmiyor olmasıdır. Sigorta sözleşmelerinin doğası gereği, söz konusu risk rastlantısaldır ve dolayısıyla tam olarak tahmin edilemez. Fiyatlandırma ve karşılık ayırma metodlarına ihtimal teorisinin uygulandığı bir poliçe portföyünde, Kooperatif'in sigorta sözleşmeleriyle ilgili olarak maruz kaldığı



temel risk, ödenen hasar ve tazminatların sigortacılık karşılıklarının kayıtlı değerlerinin üstünde gerçekleşmesidir. Kooperatif poliçe yazma stratejisini, kabul edilen sigorta risklerinin tipine ve oluşan hasarlara göre belirlemektedir. Kooperatif, söz konusu riskleri, şekillendirmiş olduğu poliçe yazma stratejisi ve bütün branşlarda tarafı olduğu reasürans anlaşmaları ile yönetmektedir. 4 Sigorta ve finansal riskin yönetimi 4.1 Sigorta riskinin yönetimi Sigorta sözleşmelerine ilişkin risk, sigorta konusu olayın gerçekleşmesi ihtimali ve bu olaydan kaynaklanacak olan hasar tutarının bilinmiyor olmasıdır. Sigorta sözleşmelerinin doğası gereği, söz konusu risk rastlantısaldır ve dolayısıyla tam olarak tahmin edilemez. Fiyatlandırma ve karşılık ayırma metodlarına ihtimal teorisinin uygulandığı bir poliçe portföyünde, Kooperatif'in sigorta sözleşmeleriyle ilgili olarak maruz kaldığı temel risk, ödenen hasar ve tazminatların sigortacılık karşılıklarının kayıtlı değerlerinin üstünde gerçekleşmesidir. Kooperatif poliçe yazma stratejisini, kabul edilen sigorta risklerinin tipine ve oluşan hasarlara göre belirlemektedir. Kooperatif, söz konusu riskleri, şekillendirmiş olduğu poliçe yazma stratejisi ve bütün branşlarda tarafı olduğu reasürans anlaşmaları ile yönetmektedir.

Sigorta sözleşmelerinden kaynaklanan risklerin yönetilmesindeki amaç ve bu risklerin azaltılmasına ilişkin politikalar Faaliyetler sırasında karşılaşılabilecek riskler, Kooperatif Yönetim Kurulu tarafından onaylanarak yürürlüğe giren ve temel belge niteliğinde olan "Risk Yönetimi Politikaları" çerçevesinde yönetilmektedir. Risk yönetimi politikalarının temel amacı, risk ölçme, değerlendirme ve kontrol usullerinin saptanması ve nihai olarak Kooperatif'in aktif kalitesi ile belirli bir getiri karşılığında üstlenmeyi göze aldığı risk düzeyinin, sigortacılık mevzuatının öngördüğü sınırlar ve Kooperatif'in risk toleransı ile uyumunun sağlanmasıdır. Nihai amacın gerçekleştirilmesi; sigortacılık faaliyetinden kaynaklanan riskin seçiminde, riske ilişkin tam ve doğru bilgi edinme yoluyla riskin kalitesinin önemle gözetilmesi, risk portföyü hasar frekansı ile hasar şiddetlerinin etkin olarak izlenmesi, treteler, ihtiyari reasürans ve koasürans anlaşmaları gibi riskin devrine ilişkin araçlar ile risk limitleri gibi risk yönetimi araçlarının etkin biçimde kullanılması yolları ile sağlanmaktadır. Risk toleransı, Kooperatif'in uzun vadeli stratejileri, özkaynak olanakları, sağlanacak getiriler ile genel ekonomik beklentiler dikkate alınarak Yönetim Kurulu tarafından belirlenir ve risk limitleri ile ifade edilir. Sigortalama sürecinde yetki limitleri; poliçe üretimi aşamasında, acentelere, bölge müdürlüklerine, teknik müdürlüklere, genel müdür yardımcılara ve Üst Kurula branşlar, kabulü mümkün olmayan ya da ön izin ile mümkün olabilecek özel riskler, teminat kapsamı ve coğrafi bölgeler bazında verilen risk kabul yetkileri ile hasar tazminatlarının ödenmesi aşamasında, bölge müdürlüklerine, hasar yönetimi müdürlüğüne, oto hasar müdürlüğüne ve genel müdür ve yardımcılardan oluşan Hasar Kuruluna verilen hasar ödeme yetki limitleridir. Risk kabulü her halükarda ihtiyatlılık prensipleri çerçevesinde teknik kar beklentisine göre yapılır. Poliçe teminat kapsamı, koşulu ve fiyatı bu beklentiye yönelik olarak oluşturulur. Sigortalama sürecinin başlangıcını oluşturan poliçelendirme işlemlerini yerine getiren tüm yetki sahiplerinin, Kooperatif'in ilgili işlemde doğan riskleri kabullenmesinin uygun olacağına kani ve bu kanaate ulaşmasına yetecek tüm istihbarı bilgiyi temin etmiş olması esastır. Diğer taraftan risk kabul kararı, verilecek teminatın reasürörlere ve/veya koasürörlere devri imkanı ve koşullarının irdelenmesi ile olanaklı hale gelmektedir. Taşınan sigorta risklerinin Kooperatif'in mali bünyesini tahrip edici nitelikteki zararlara sebebiyet vermesinin önüne geçilmesi, taşınan risklerin Kooperatif'in risk toleransı ve öz kaynak olanaklarının üstünde kalan kısmının, treteler, ihtiyari reasürans ve koasürans anlaşmaları yoluyla reasürörlere/koasürörlere devri ile sağlanır. Reasürans korumasının kapsamı ve koşulları her sigorta branşının kendine özgü yapısı dikkate alınarak belirlenir. Sigorta riskleri genel olarak, deprem ve sair katastrofik riskler dışında normal bir faaliyet döneminde telafi edilemeyecek büyüklükte zararlara yol açabilecek nitelik taşımamaktadır. Bu itibarla,



Sınırlı Sorumlu Atlas Sigorta Kooperatifi
31 Aralık 2018 Tarihi İtibariyle Sona Eren Hesap Dönemine Ait
FINANSAL TABLO DİPNOTLARI
(Birim – Aksi belirtilmedikçe Türk Lirası (TL))

sigorta riski açısından yüksek derecede duyarlılık deprem ve sair katastrofik riskler için söz konusudur. Deprem ve sair katastrofik risklerden kaynaklanabilecek tazminat tutarlarının, yapılmış olan hasar fazlası anlaşmalarının üst limitlerinin üzerinde gerçekleşmesi durumu Kooperatif'in birincil derecedeki sigortacılık riski olarak öne çıkmakta ve ihtiyatlı bir yaklaşımla yönetilmektedir. Hasar fazlası anlaşmaları üst limiti, olası İstanbul depreminin şiddeti ve oluşturacağı zarar ihtimali bakımından öngörülen en kötü senaryo tahtında ve uluslararası kabul görmüş deprem modellemeleri vasıtasıyla belirlenmektedir. Kooperatif'in katastrofik riskler için aldığı toplam koruma tutarı en az 1000 yılda bir meydana gelecek düzeyde bir deprem için öngörülen tazminat tutarı dikkate alınarak belirlenmiştir.

Kooperatif tarafından çalışılan belli başlı reasürans şirketleri ve bu şirketlerin en güncel derecelendirme notları aşağıdaki tabloda özetlenmiştir:

Şirket Adı	Derecelendirme Yapan Kuruluş	Derecelendirme
Milli Reasürans	A.M.Best	B+
Africa Reasürans	A.M.Best	A
SCR Maroc	A.M.Best	B++
Mapfre	A.M.Best	A
GIC Reasürans	A.M.Best	A-
Arab Reasürans	A.M.Best	B+

Sigorta Riski Yoğunlaşmaları

Kooperatif'in branşlar bazında sigortacılık riski yoğunlaşması brüt ve net (reasürans sonrası) olarak aşağıdaki tabloda özetlenmiştir:

	31 Aralık 2018		
	Brüt Toplam Hasar Yükümlülüğü	Toplam Hasar Yükümlülüğü Reasürör Payı	Net Toplam Hasar Yükümlülüğü
Yangın, doğal afetler ve ihtiyari deprem	73.010	(51.107)	21.903
Emtea	4.998	(3.498)	1.500
Zorunlu Koltuk Ferdi Sigorta	537.212	(510.352)	26.860
Ferdi Kaza	48.182	(33.727)	14.455
Cam Kırılması	147	(103)	44
Hırsızlık	269	(188)	81
Kasko	4.432.243	--	4.432.243
Sel	20	(14)	6
Makina Kırılması	157	(109)	48
Montaj	4	(3)	1
İnşaat	5.586	(3.910)	1.676
E.Cihaz	847	(594)	253
Sağlık	2	--	1
Toplam Hasar Yükümlülüğü	5.102.677	(603.605)	4.499.071



Sınırlı Sorumlu Atlas Sigorta Kooperatifi
31 Aralık 2018 Tarihi İtibariyle Sona Eren Hesap Dönemine Ait
FİNANSAL TABLO DİPNOTLARI
(Birim – Aksi belirtilmedikçe Türk Lirası (TL))

31 Aralık 2017			
	Brüt Toplam Hasar Yükümlülüğü	Toplam Hasar Yükümlülüğü Reasürör Payı	Net Toplam Hasar Yükümlülüğü
Yangın ve doğal afetler	2.662	(1.863)	799
Kaza	39.362	(27.554)	11.808
Hırsızlık	43	(30)	13
Kara Araçları	68.821	--	68.821
Sel	3	(2)	1
Hukuki Koruma	163	(114)	49
Mühendislik	959	(671)	288
Toplam Hasar Yükümlülüğü	112.013	(30.234)	81.779

Düzenlenen sigorta sözleşmelerinin, para birimine göre sigorta riski yoğunlaşması brüt ve net (reasürans sonrası) olarak aşağıdaki tabloda özetlenmiştir:

31 Aralık 2018			
	Brüt Toplam Hasar Yükümlülüğü	Toplam Hasar Yükümlülüğü Reasürör Payı	Net Toplam Hasar Yükümlülüğü
Türk Lirası	5.102.677	(603.605)	4.499.071
Amerikan Doları	--	--	--
Euro	--	--	--
Toplam Hasar Yükümlülüğü*	5.102.677	(603.605)	4.499.071

31 Aralık 2017			
	Brüt Toplam Hasar Yükümlülüğü	Toplam Hasar Yükümlülüğü Reasürör Payı	Net Toplam Hasar Yükümlülüğü
Türk Lirası	112.013	(30.234)	81.779
Amerikan Doları	--	--	--
Euro	--	--	--
Toplam Hasar Yükümlülüğü*	112.013	(30.234)	81.779

4.2 Finansal riskin yönetimi

Giriş ve genel açıklamalar

Bu not, aşağıda belirtilenlerin her biri için Kooperatif'in maruz kaldığı riskleri, Kooperatif'in bu doğrultuda risklerini yönetmek ve ölçmek için uyguladığı politika ve prosedürlerini ve amaçlarını ve sermaye yönetimi ile ilgili bilgileri göstermektedir. Kooperatif finansal araçların kullanımından kaynaklanan aşağıdaki risklere maruz kalmaktadır:

- * Kredi riski
- * Likidite riski



Sınırlı Sorumlu Atlas Sigorta Kooperatifi
31 Aralık 2018 Tarihi İtibarıyla Sona Eren Hesap Dönemine Ait
FİNANSAL TABLO DİPNOTLARI
(Birim – Aksi belirtilmedikçe Türk Lirası (TL))

*** Piyasa riski**

Risk yönetim yapısının tesis edilmesi ve gözetimindeki tüm sorumluluk Yönetim Kurulu'ndadır. Yönetim Kurulu risk yönetim sisteminin etkinliğini Kooperatif'in iç denetim departmanı aracılığıyla yürütmektedir.

Kooperatif'in risk yönetim politikaları; Kooperatif'in karşılaştığı riskleri tanımlamak ve analiz etmek, risk limitlerini ve kontrolleri belirlemek, riskleri ve belirlenen limitlere uyumu izlemek için tesis edilmiştir. Risk yönetim politikaları ve sistemleri, piyasa koşullarındaki ve sunulan ürün ve servislerdeki değişiklikleri yansıtacak şekilde düzenli bir şekilde gözden geçirilir. Kooperatif, eğitim ve yönetim standartları ve prosedürleri ile bütün çalışanlarının kendi görev ve sorumluluklarını anladığı, disipline edilmiş ve yapıcı bir kontrol çevresi geliştirmeyi amaçlamaktadır.

4.2.1 Sermaye Yapısı ve Yönetimi

S.S. Atlas Sigorta Kooperatifi, sermaye yönetiminde, üretime bağlı olarak gelecek ortaklık bedelleri ve büyük hisseli yatırımcıların katılımı ile faaliyetlerinin sürekliliğini, karlılık ve özkaynak dengesini sağlayarak sürdürmeyi hedeflemektedir.

Gerekli özsermaye tutarı, 19 Ocak 2008 tarih ve 262761 sayılı Resmi Gazete'de yayınlanarak yürürlüğe giren Sigorta ve Reasürans ile Emeklilik Şirketlerinin Sermaye Yeterliliklerinin Ölçülmesine İlişkin Yönetmelik uyarınca her finansal tablo dönemi itibarıyla hesaplanmaktadır. Mevcut özsermaye belirtilen yönetmelik çerçevesinde ikinci yöntem göre de hesaplanan asgari sermaye gereksinimini karşılamamaktadır. 31 Aralık 2018 ve 31 Aralık 2017 tarihlerinde hesaplanan sermaye yeterliliğine ilişkin tablolar aşağıda sunulmuştur. 31 Aralık 2018 tarihi itibarıyla gerekli sermaye tutarı birinci yöntem için 5.221.288,83 TL (31 Aralık 2017: 568.526,48 TL), ikinci yöntem için 7.132.666,23 TL (31 Aralık 2017: 940.314,59 TL) olarak hesaplanmıştır.

31 Aralık 2018 tarihi itibarıyla Şirket'in özsermayesi asgari olarak gerekli olan özsermayeden 7.397.862,61 TL daha azdır. (31 Aralık 2017: 1.587.118,63 fazladır.)

Sermayenin yetersiz çıkmasının sebebi ilk olarak bir sermaye şirketi olarak değil, Kooperatif şeklinde kurulmuş olması ve faaliyete başladığı 15 aylık dönemin sonunda üretim artışı, faaliyet giderleri ve ilk yılda ayrılan karşılıklardır. Atlas Sigorta, poliçe üretimi ile gelen (1 hisse nominal 100 TL) tutarlar ile kurucu ortaklar ve faaliyet süresi boyunca katılan yeni büyük ortaklıklardan (1 ortaklıktan maksimum 5000 hisse) oluşacak sermaye büyümesi ile söz konusu eksikliği gidermek üzere yönetim planı oluşturmuştur.

SERMAYE YETERLİLİK TABLOSU

	31.12.2018	31.12.2017
1.YÖNTEM		
Hayat dışı branşlar için gerekli özsermaye	5.221.288,83	568.526,48
Hayat branşı için gerekli özsermaye	0,00	0,00
Emeklilik branşı için gerekli özsermaye	0,00	0,00
TOPLAM GEREKLİ ÖZSERMAYE	5.221.288,83	568.526,48



Sınırlı Sorumlu Atlas Sigorta Kooperatifi
31 Aralık 2018 Tarihi İtibariyle Sona Eren Hesap Dönemine Ait
FİNANSAL TABLO DİPNOTLARI
(Birim – Aksi belirtilmedikçe Türk Lirası (TL))

2.YÖNTEM

Aktif riski için gerekli özsermaye	2.984.188,89	498.845,62
Reasürans riski için gerekli özsermaye	297.331,34	73.326,41
Muallak hasar karşılığı için gerekli özsermaye	334.464,18	5.495,84
Yazım riski için gerekli özsermaye	3.510.526,06	360.296,90
Faiz ile kur riski için gerekli özsermaye	6.155,77	2.349,83
TOPLAM GEREKLİ ÖZSERMAYE	7.132.666,23	940.314,59
ÖZSERMAYE (Yönetmeliğe Göre Hesaplanan)	(265.196,38)	2.527.433,22
GEREKLİ ÖZSERMAYE	7.132.666,23	940.314,59
SERMAYE YETERLİLİĞİ SONUCU	(7.397.862,61)	1.587.118,63

Kredi riski

Kredi riski en basit şekilde karşı tarafın üzerinde mutabık kalınan sözleşme şartlarına uygun olarak yükümlülüklerini yerine getirememe olasılığı olarak tanımlanır. Kooperatif'in kredi riskine maruz kaldığı başlıca bilanço kalemleri aşağıdaki gibidir:

- * bankalar
- * diğer nakit ve nakit benzeri varlıklar
- * satılmaya hazır finansal varlıklar (hisse senetleri hariç)
- * alım satım amaçlı finansal varlıklar (hisse senetleri hariç)
- * vadeye kadar elde tutulacak finansal varlıklar
- * sigortalılardan prim alacakları
- * acentelerden alacaklar
- * reasürörlerden komisyon ve ödenen hasarlarla ilgili alacaklar
- * sigorta yükümlülüklerinden kaynaklanan reasürans payları
- * ilişkili taraflardan alacaklar
- * diğer alacaklar

Kooperatif'in kredi riskine tabi finansal varlıkları ağırlıklı olarak devlet iç borçlanma senetleri ile Türkiye'de yerleşik banka ve diğer finansal kurumlarda tutulan vadeli ve vadesiz mevduatları temsil etmekte ve bu alacaklar yüksek kredi riskine sahip olarak kabul edilmemektedir. Sigorta riskini yönetmede en uygun yöntem reasürans sözleşmesi yapmaktır. Fakat reasürans sözleşmesi yoluyla sigorta riskinin devredilmesi, ilk



Sınırlı Sorumlu Atlas Sigorta Kooperatifi
31 Aralık 2018 Tarihi İtibarıyla Sona Eren Hesap Dönemine Ait
FİNANSAL TABLO DİPNOTLARI
(Birim – Aksi belirtilmedikçe Türk Lirası (TL))

sigorta yapan olarak Kooperatif'in yükümlülüğünü ortadan kaldırmamaktadır. Eğer reasürans şirketi hasarı ödemezse, Kooperatif'in poliçe sahibine karşı olan sorumluluğu devam eder. Kooperatif, reasürans şirketinin güvenilirliğini, yıllık yapılan sözleşme öncesi söz konusu kooperatifin finansal durumunu inceleyerek değerlendirir.

Kredi riskine maruz varlıkların defter değerleri aşağıdaki tabloda gösterilmiştir.

	31 Aralık 2018	31 Aralık 2017
Nakit ve benzeri varlıklar	5.670.764	2.633.731
Esas faaliyetlerden alacaklar (Net)	15.493.937	2.742.757
Diğer Alacaklar	1.542	--
Gelecek aylara ait giderler ve gelir tahakkukları	2.971.258	398.101
Diğer cari varlıklar	--	13.806
Toplam	24.137.501	5.788.395

31 Aralık 2018 ve 31 Aralık 2017 tarihleri itibarıyla, esas faaliyetlerden alacakların yaşlandırması aşağıdaki gibidir:

	31 Aralık 2018		31 Aralık 2017	
	Brüt Tutar	Ayrılan Karşılık	Brüt Tutar	Ayrılan Karşılık
Vadesi gelmemiş alacaklar	13.358.636	--	2.742.757	--
Vadesi 0-30 gün geçmiş alacaklar	636.660	--	--	--
Vadesi 31-60 gün geçmiş alacaklar	89.643	--	--	--
Vadesi 61-180 gün geçmiş alacaklar	1.268.287	--	--	--
Vadesi 181-365 gün geçmiş alacaklar	1.143.324	--	--	--
Vadesi 1 yıldan fazla geçmiş alacaklar	378.086	--	--	--
Ayrılan karşılık	--	(1.380.699)	--	--
Toplam	16.874.636	(1.380.699)	2.742.757	--

Likidite riski

Kooperatif'in parasal yükümlülüklerinden kaynaklanan yükümlülüklerini yerine getirmekte güçlük yaşamaması riskidir.

	31 Aralık 2018	31 Aralık 2017
Dönem başı sigortacılık faaliyetlerinden alacaklar karşılığı	--	--
Dönem içinde yapılan tahsilatlar	--	--
Dönem içinde ayrılan/(geri çevrilen) şüpheli alacaklar karşılıkları (aracılardan alacaklar)	(1.380.699)	--
Dönem içinde ayrılan/(geri çevrilen) şüpheli alacaklar karşılıkları (rücu alacakları)	--	--
Dönem sonu sigortacılık faaliyetlerinden alacaklar karşılığı	(1.380.699)	--



Sınırlı Sorumlu Atlas Sigorta Kooperatifi
31 Aralık 2018 Tarihi İtibariyle Sona Eren Hesap Dönemine Ait
FİNANSAL TABLO DİPNOTLARI
(Birim – Aksi belirtilmedikçe Türk Lirası (TL))

Likidite riskinin yönetimi

Likidite riskinden korunmak amacıyla varlık ve yükümlülükler arasında vade uyumunun sağlanması gözetilmekte, ortaya çıkabilecek likidite ihtiyacının eksiksiz bir biçimde sağlanabilmesi amacıyla likit değerler muhafaza edilmektedir.

Parasal varlık ve yükümlülüklerin kalan vade dağılımları:

Toplam Parasal Varlıklar/Yükümlülükler

31 Aralık 2018	Kayıtlı Değeri	1 aya kadar	1-3 ay	3-6 ay	6-12 ay	1 yıldan uzun
Nakit ve nakit benzeri varlıklar	5.670.763	--	--	5.670.763	--	--
Finansal varlıklar ve riskli sigortalılara ait finansal yatırımlar	--	--	--	--	--	--
Esas faaliyetlerden alacaklar	15.493.937	10.167.971	--	5.289.106	36.860	--
Diğer Alacaklar	1.543	1.543	--	--	--	--
Gelecek aylara ait giderler ve gelir tahakkukları	2.971.258	--	--	2.971.258	--	--
Diğer cari varlıklar	--	--	--	--	--	--
Toplam parasal varlıklar	24.137.501	10.169.514	--	13.931.127	36.860	--

31 Aralık 2018	Kayıtlı Değeri	1 aya kadar	1-3 ay	3-6 ay	6 -12 ay	1 yıldan uzun
Finansal borçlar	--	--	--	--	--	--
Esas faaliyetlerden borçlar	2.272.562	--	--	2.272.562	--	--
İlişkili taraflara borçlar	66.661	--	--	66.661	--	--
Diğer borçlar	1.657.030	--	--	1.657.030	--	--
Sigortacılık teknik karşılıkları	21.696.157	--	--	21.696.157	--	--
Ödenecek vergi ve benzeri diğer yükümlülükler ile karşılıkları	438.937	--	--	438.937	--	--
Diğer risklere ilişkin karşılıklar	--	--	--	--	--	--
Gelecek aylara ait gelirler ve gider tahakkukları	493.068	--	--	493.068	--	--
Diğer kısa vadeli yükümlülükler	--	--	--	--	--	--
Toplam parasal yükümlülükler	26.624.415	--	--	26.624.415	--	--

31 Aralık 2017	Kayıtlı Değeri	1 aya kadar	1-3 ay	3-6 ay	6-12 ay	1 yıldan uzun
Nakit ve nakit benzeri varlıklar	2.633.731	2.633.731	--	--	--	--
Esas faaliyetlerden alacaklar	2.742.757	2.742.757	--	--	--	--
İlişkili taraflardan alacaklar	--	--	--	--	--	--
Gelecek aylara ait giderler ve gelir tahakkukları	398.101	398.101	--	--	--	--
Diğer cari varlıklar	13.806	13.806	--	--	--	--
Toplam parasal varlıklar	5.788.395	5.788.395	--	--	--	--



Sınırlı Sorumlu Atlas Sigorta Kooperatifi
31 Aralık 2018 Tarihi İtibariyle Sona Eren Hesap Dönemine Ait
FİNANSAL TABLO DİPNOTLARI
(Birim – Aksi belirtilmedikçe Türk Lirası (TL))

31 Aralık 2017	Kayıtlı Değeri	1 aya kadar	1-3 ay	3-6 ay	6-12 ay	1 yıldan uzun
Finansal borçlar	--	--	--	--	--	--
Esas faaliyetlerden borçlar	391.568	391.568	--	--	--	--
İlişkili taraflara borçlar	70.775	70.775	--	--	--	--
Diğer borçlar	256.264	256.264	--	--	--	--
Sigortacılık teknik karşılıkları	2.444.334	2.444.334	--	--	--	--
Ödenecek vergi ve benzeri diğer yükümlülükler ile karşılıkları	140.644	140.644	--	--	--	--
Gelecek aylara ait gelirler ve gider tahakkuklar	87.830	87.830	--	--	--	--
Toplam parasal yükümlülükler	3.391.414	3.391.414	--	--	--	--

Piyasa riski

Piyasa riski, faiz oranı ve döviz kurları gibi piyasa fiyatlarında olabilecek değişikliklerin Kooperatif'in gelirini veya elinde bulundurduğu finansal araçların değerini etkileme riskidir. Piyasa riski yönetiminin amacı, risk karlılığının optimize edilerek, piyasa riski tutarının kabul edilebilir parametrelerle kontrol edilebilmesidir.

Kur riski

Yabancı para işlemlerden doğan kur farkı gelirleri ve giderleri işlemin yapıldığı dönemde kayıtlara intikal ettirilmektedir. Dönem sonlarında, yabancı para aktif ve pasif hesapların bakiyeleri, dönem sonu T.C. Merkez Bankası döviz alış kurlarından değerlemeye tabi tutularak TL'ye çevrilmiş ve oluşan kur farkları kambiyo işlemleri karı veya zararı olarak kayıtlara yansıtılmıştır. Kooperatif'in maruz kaldığı kur riskine ilişkin detaylar aşağıdaki tabloda verilmiştir.

31 Aralık 2018	ABD Doları	Euro	Diğer para birimleri	Toplam
Nakit ve benzeri varlıklar				
<i>Denizbank USD</i>	301.851	--	--	301.851
<i>Denizbank EURO</i>	--	222.629	--	222.629
Esas Faaliyetlerden Alacaklar				
<i>Acentelerden Alacaklar USD</i>	--	--	--	--
<i>Acentelerden Alacaklar EURO</i>	--	11.453	3	11.456
<i>Reasürörlerden Alacaklar EURO</i>	--	333	--	333
Toplam yabancı para varlıklar	301.851	234.415	3	536.269
Esas faaliyetlerden borçlar	1.973	2.277	--	4.250
Alınan Depozito ve Teminatlar	304.213	145.727	--	449.940
Toplam yabancı para yükümlülükler	306.186	148.004	--	454.190
Bilanço Pozisyonu	(4.335)	86.411	3	82.079



Sınırlı Sorumlu Atlas Sigorta Kooperatifi
31 Aralık 2018 Tarihi İtibarıyla Sona Eren Hesap Dönemine Ait
FİNANSAL TABLO DİPNOTLARI
(Birim – Aksi belirtilmedikçe Türk Lirası (TL))

31 Aralık 2017	ABD Doları	Euro	Diğer para birimleri	Toplam
Nakit ve benzeri varlıklar				
<i>Denizbank USD</i>	30.175	--	--	30.175
<i>Denizbank EURO</i>	--	25.964	--	25.964
Toplam yabancı para varlıklar	30.175	25.964	--	56.139
Esas faaliyetlerden borçlar	--	--	--	--
Muallak hasar ve tazminat karşılığı	--	--	--	--
Toplam yabancı para yükümlülükler	--	--	--	--
Bilanço Pozisyonu	30.175	25.964	--	56.139

Yukarıdaki tablonun değerlendirilebilmesi amacıyla ilgili yabancı para tutarlarının TL karşılıkları gösterilmiştir.

Raporlama dönemi sonu itibarıyla yabancı para bakiyelerin çevriminde kullanılan kurlar aşağıdaki gibidir:

	31 Aralık 2018		31 Aralık 2017	
	ABD Doları	Euro	ABD Doları	Euro
Raporlama dönemi sonundaki döviz kurları	5.2609	6.0280	3.7719	4.5155

Maruz kalınan faiz oranı riski

Gerçeğe uygun değerleriyle takip edilen finansal araçların ve değişken faizli finansal varlıkların maruz kaldığı temel risk, piyasa faiz oranlarındaki değişim sonucu, gelecek nakit akımlarında meydana gelecek dalgalanma ve finansal varlıkların gerçeğe uygun değerlerindeki azalma sonucu oluşacak zarardır. Faiz oranı riskinin yönetimi faiz oranı aralığının izlenmesi ve yeniden fiyatlandırma bantları için önceden onaylanmış limitlerin belirlenmesi ile yapılmaktadır.

Raporlama dönemi sonu itibarıyla, Kooperatif'in faiz getirili ve faiz götürülü finansal varlık ve yükümlülüklerinin faiz profili aşağıdaki tabloda detaylandırılmıştır:

	31 Aralık 2018	31 Aralık 2017
Sabit faizli finansal varlık ve yükümlülükler		
Vadeye kadar elde tutulacak finansal varlıklar borçlanma senetleri	--	--
Alım satım amaçlı finansal varlıklar yatırım fonu	--	--
Bankalar	5.668.877	2.633.026
Değişken faizli finansal varlıklar		
Alım satım amaçlı finansal varlıklar yatırım fonu	--	--
<i>Denizbank Yatırım Fonu</i>	--	--
Toplam	5.668.877	2.633.026



Sınırlı Sorumlu Atlas Sigorta Kooperatifi
31 Aralık 2018 Tarihi İtibariyle Sona Eren Hesap Dönemine Ait
FINANSAL TABLO DİPNOTLARI
(Birim – Aksi belirtilmedikçe Türk Lirası (TL))

Finansal enstrümanların faize duyarlılığı

Finansal varlıkların faize duyarlılığı, faiz oranlarında varsayılan değişim sonucu 31 Aralık 2018 ve 31 Aralık 2017 tarihlerinde sona eren hesap dönemlerine ilişkin, Kooperatif'in önemli ölçüde faize duyarlılığı olan satılmaya hazır ve alım satım amaçlı ve değişken faizli finansal enstrümanı bulunmamaktadır.

Gerçeğe uygun değer gösterimi

Finansal araçların tahmini piyasa değerleri, elde bulunan piyasa verileri kullanılarak ve eğer mümkünse uygun değerlendirme yöntemleri kullanılarak belirlenmektedir. Kooperatif, elinde bulundurduğu menkul kıymetlerini vadeye kadar elde tutulacak ve alım satım amaçlı finansal varlıklar olarak sınıflandırmaktadır.

31 Aralık 2018				
	Nominal Değeri	Maliyet Bedeli	Gerçeğe Uygun Değeri	Kayıtlı Değeri
Alım satım amaçlı finansal varlıklar				
<i>Yatırım fonları</i>	--	--	--	--
Toplam Finansal Varlıklar	--	--	--	--

31 Aralık 2017				
	Nominal Değeri	Maliyet Bedeli	Gerçeğe Uygun Değeri	Kayıtlı Değeri
Alım satım amaçlı finansal varlıklar				
<i>Yatırım fonları</i>	--	--	--	--
Toplam Finansal Varlıklar	--	--	--	--

Gerçeğe uygun değer ile ölçüme ilişkin sınıflandırma

"TFRS 7 – Finansal Araçlar: Açıklama" standardı finansal tablolarda gerçeğe uygun değerleri üzerinden ölçülerek gösterilen finansal araçların gerçeğe uygun değerlerinin belirlenmesinde kullanılan verilerin önemini yansıtan bir sıra dahilinde sınıflandırılarak gösterilmesini gerektirmektedir. Bu sınıflandırma esas olarak söz konusu verilerin gözlemlenebilir nitelikte olup olmasına dayanmaktadır. Gözlemlenebilir nitelikteki veriler, bağımsız kaynaklardan edinilen piyasa verilerinin kullanılması; gözlemlenebilir nitelikte olmayan veriler ise Kooperatif'in piyasa tahmin ve varsayımlarının kullanılması anlamına gelmektedir. Bu şekilde bir ayırım, genel olarak aşağıdaki sınıflamaları ortaya çıkarmaktadır.

- 1 inci Seviye: Özdeş varlıklar ya da borçlar için aktif piyasalardaki kayıtlı (düzeltilmemiş) fiyatlar;
- 2 nci Seviye: 1 inci sırada yer alan kayıtlı fiyatlar dışında kalan ve varlıklar ya da borçlar açısından doğrudan (fiyatlar aracılığıyla) ya da dolaylı olarak (fiyatlardan türetilmek suretiyle) gözlemlenebilir nitelikteki veriler;
- 3 üncü Seviye: Varlık ya da borçlara ilişkin olarak gözlemlenebilir piyasa verilerine dayanmayan veriler (gözlemlenebilir nitelikte olmayan veriler).



Sınırlı Sorumlu Atlas Sigorta Kooperatifi
31 Aralık 2018 Tarihi İtibarıyla Sona Eren Hesap Dönemine Ait
FİNANSAL TABLO DİPNOTLARI
(Birim – Aksi belirtilmedikçe Türk Lirası (TL))

Sınıflandırma, kullanılabilir olması durumunda gözlemlenebilir nitelikteki piyasa verilerinin kullanılmasını gerektirmektedir. Bu çerçevede gerçeğe uygun değerleri üzerinden ölçülen finansal varlık ve yükümlülüklerin gerçeğe uygun değer sınıflandırması aşağıdaki gibidir.

	31.12.2018			
	1.Seviye	2.Seviye	3.Seviye	Toplam
Finansal Varlıklar				
<i>Satılmaya hazır finansal varlıklar</i>	--	--	--	--
<i>Alım satım amaçlı finansal varlıklar</i>	--	--	--	--
Toplam finansal varlıklar	--	--	--	--

	31.12.2017			
	1.Seviye	2.Seviye	3.Seviye	Toplam
Finansal Varlıklar				
<i>Satılmaya hazır finansal varlıklar</i>	--	--	--	--
<i>Alım satım amaçlı finansal varlıklar</i>	--	--	--	--
Toplam finansal varlıklar	--	--	--	--

Sermaye yönetimi

Kooperatif'in başlıca sermaye yönetim politikaları aşağıda belirtilmiştir:

Hazine Müsteşarlığı tarafından belirlenen sermaye yeterliliği şartlarına uymak,

Kooperatif'in sürekliliğini sağlayarak hissedarlara ve paydaşlara devamlı getiri sağlamak,

Sigorta poliçelerinin fiyatlamasını alan sigorta risk düzeyi ile orantılı belirleyerek, hissedarlara yeterli getirinin sağlanması.

Hazine Müsteşarlığı tarafından 19 Ocak 2008 tarih ve 26761 sayılı Resmi Gazete'de yayımlanan "Sigorta ve Reasürans ile Emeklilik Şirketlerinin Sermaye Yeterliliklerinin Ölçülmesine ve Değerlendirilmesine İlişkin Yönetmelik" uyarınca 31 Aralık 2018 tarihi itibarıyla Kooperatif tarafından yapılan hesaplamalarda öz sermaye yeterlilik tutarı (7.397.863).-TL (31 Aralık 2017: 1.587.119.-TL). 31 Aralık 2018 tarihi itibarıyla Kooperatif'in öz sermayesi (2.408.739.-TL) (31 Aralık 2017: 2.545.802.-TL).

Finansal varlıklardan kaynaklanan kazanç ve kayıplar

Gelir tablosunda muhasebeleştirilen finansal kazanç ve kayıplar:

Gelir tablosunda muhasebeleştirilen finansal kazanç ve kayıplar	31 Aralık 2018	31 Aralık 2017
Kambiyo karları	283.943	1.318
Banka mevduatlarından elde edilen faiz gelirleri	594.244	157.414
Yatırım fonları kazançları	38.708	32.404
Yatırım gelirleri	916.895	191.136



Sınırlı Sorumlu Atlas Sigorta Kooperatifi
31 Aralık 2018 Tarihi İtibariyle Sona Eren Hesap Dönemine Ait
FİNANSAL TABLO DİPNOTLARI
(Birim – Aksi belirtilmedikçe Türk Lirası (TL))

Hayat Dışı Teknik Bölüme Aktarılan Yatırım Gelirleri (-)	(632.953)	--
Kambiyo zararları (-)	(337.313)	--
Amortisman giderleri (-)	(67.368)	(26.949)
Yatırım giderleri	(1.037.634)	(26.949)
Gelir tablosunda muhasebeleştirilen finansal kazanç ve kayıplar toplamı,net	(120.739)	164.187

31.12.2018	KAZA	HASTALIK / SAĞLIK	KARA ARAÇLARI	NAKLİYAT	YANGIN VE DOĞAL AFETLER	GENEL ZARARLAR	KEFALET	HUKUKSAL KORUMA	TUTAR (TL)
HESAP ADI									
Hayat Dışı Teknik Gelir	777.841	404	12.832.993	37.986	(153.462)	67.970	2.649	10.656	13.577.037
Yazılan Primler (Reasürör Payı Düşülmüş Olarak)	1.097.981	404	25.760.904	58.113	(101.735)	72.802	18.961	25.982	26.933.413
Kazanılmamış Primler Karş. Değ. (Reas. Payı ve Devr. Kısım Düşülmüş Olarak) (+/-)	(353.713)	--	(14.366.260)	(21.958)	(52.501)	(7.047)	(16.908)	(16.144)	(14.834.532)
Teknik Olmayan Bölümden Aktarılan Yatırım Gelirleri	33.573	--	593.896	1.830	24	2.214	597	818	632.953
Diğer Teknik Gelirler (Reasürör Payı Düşülmüş Olarak)	--	--	--	--	--	--	--	--	--
Tahakkuk Eden Rücu ve Sovtaj Gelirleri (+)	--	--	844.453	--	750	--	--	--	845.203
Hayat Dışı Teknik Gider (-)	(739.9429)	(3.110)	(17.861.638)	810.348)	(52.173)	(24.676)	(1.653)	(84.461)	(18.778.001)
Ödenen Tazminatlar (Reasürör Payı Düşülmüş Olarak)	(31.763)	(1.850)	(6.899.866)	--	(12.119)	(2.484)	--	--	(6.948.083)
Muallak Tazminat Karşılığında Değ. (Rea. Payı ve Dev. Kısım Düş. Olarak) (+/-)	(29.535)	(2)	(4.363.422)	(1.499)	(21.109)	(1.774)	--	49	(4.417.292)
Diğer Teknik Kar. Değişim (Rea. Payı ve Dev. Kısım Düşülmüş Olarak) (+/-)	--	--	(53.342)	--	(13.665)	(4.019)	--	--	(71.025)
Faaliyet Giderleri (-)	(678.645)	(1.259)	(6.413.505)	(8.848)	(2.195)	(16.399)	(1.653)	(84.510)	(7.207.013)
Diğer Teknik Giderler (-)	--	--	(131.503)	--	(3.085)	--	--	--	(134.588)

31.12.2017	KAZA	HASTALIK / SAĞLIK	KARA ARAÇLARI	NAKLİYAT	YANGIN VE DOĞAL AFETLER	GENEL ZARARLAR	KEFALET	HUKUKSAL KORUMA	TUTAR (TL)
HESAP ADI									
Hayat Dışı Teknik Gelir	23.394	--	180.596	--	4.721	4.104	--	256	213.071
Yazılan Primler (Reasürör Payı Düşülmüş Olarak)	137.813	--	2.379.239	--	34.328	10.606	--	1.829	2.563.815
Kazanılmamış Primler Karş. Değ. (Reas. Payı ve Devr. Kısım Düşülmüş Olarak) (+/-)	(123.274)	--	(2.198.643)	--	(30.947)	(8.011)	--	(1.678)	(2.362.555)
Diğer Teknik Gelirler (Reasürör Payı Düşülmüş Olarak)	8.856	--	--	--	1.340	1.509	--	105	11.810
Tahakkuk Eden Rücu ve Sovtaj Gelirleri (+)	--	--	--	--	--	--	--	--	--
Hayat Dışı Teknik Gider (-)	(291.011)	--	(1.454.765)	--	(61.932)	(19.478)	--	(3.358)	(1.830.544)
Ödenen Tazminatlar (Reasürör Payı Düşülmüş Olarak)	--	--	(31.305)	--	--	--	--	--	(31.305)
Muallak Tazminat Karşılığında Değ. (Rea. Payı ve Dev. Kısım Düş. Olarak) (+/-)	(11.780)	--	(68.821)	--	(800)	(329)	--	(49)	(81.779)
Faaliyet Giderleri (-)	(273.319)	--	(1.322.812)	--	(59.166)	(17.899)	--	(3.236)	(1.676.433)
Diğer Teknik Giderler (-)	(5.912)	--	(31.827)	--	(1.966)	(1.249)	--	(73)	(41.027)



Sınırlı Sorumlu Atlas Sigorta Kooperatifi
31 Aralık 2018 Tarihi İtibariyle Sona Eren Hesap Dönemine Ait
FİNANSAL TABLO DİPNOTLARI
(Birim – Aksi belirtilmedikçe Türk Lirası (TL))

Faaliyet alanı bölümleri

Kooperatif'in bölümlere göre faaliyet raporlamasına ilişkin bilgiler TFRS 8 – Faaliyet Bölümleri standardı kapsamında bu bölümde açıklanmıştır.

Coğrafi bölümlere göre raporlama

Kooperatif'in ürün veya hizmet üretimiyle (faaliyet bölümleri) ilişkili ayrılabilen bir parçası ya da ürün ve hizmetlerin üretildiği risk ve faydaların diğer bölümlerden ayırt edilebildiği ekonomik çevredir (coğrafi bölüm).

Kooperatif'in faaliyet gösterdiği ana coğrafi alan Türkiye olduğu için coğrafi bölümlere göre raporlama sunulmamıştır.

5- MADDİ DURAN VARLIKLAR

	01.01.2018	İlaveler	Çıkışlar	31.12.2018
Kaydi Değer				
Demirbaşlar ve Tesisatlar	185.191	99.324	--	284.514
Diğer Maddi Duran Varlıklar	18.940	1.770	--	20.710
Toplam	204.131	101.094	--	305.225
Birikmiş Amortismanlar ()				
Demirbaşlar ve Tesisatlar	(40.284)	(55.121)	--	(95.405)
Diğer Maddi Duran Varlıklar	(9.310)	(3.985)	--	(13.295)
Toplam	(49.594)	(59.106)	--	(108.700)
Net Defter Değeri				
Demirbaşlar ve Tesisatlar	144.907	44.203	--	189.110
Diğer Maddi Duran Varlıklar	9.630	(2.215)	--	7.415
Toplam	154.537	41.988	--	196.525



Sınırlı Sorumlu Atlas Sigorta Kooperatifi
31 Aralık 2018 Tarihi İtibariyle Sona Eren Hesap Dönemine Ait
FINANSAL TABLO DİPNOTLARI
(Birim – Aksi belirtilmedikçe Türk Lirası (TL))

	01.01.2017	İlaveler	Çıkışlar	31.12.2017
Kaydi Değer				
Demirbaşlar ve Tesisatlar	72.614	112.577	--	185.191
Diğer Maddi Duran Varlıklar	18.940	--	--	18.940
Toplam	91.554	112.577	--	204.131

Birikmiş Amortismanlar ()				
Demirbaşlar ve Tesisatlar	(18.915)	(21.369)	--	(40.284)
Diğer Maddi Duran Varlıklar	(5.522)	(3.788)	--	(9.310)
Toplam	(24.437)	(25.157)	--	(49.594)

Net Defter Değeri				
Demirbaşlar ve Tesisatlar	53.699	91.208	--	144.907
Diğer Maddi Duran Varlıklar	13.418	(3.788)	--	9.630
Toplam	67.117	87.420	--	154.537

Amortisman hesaplama yöntemlerinde cari dönemde yapılan bir değişiklik bulunmamaktadır. Dönem içerisinde yapılan finansal kiralama sözleşmesi yoktur. (31 Aralık 2017: Yoktur).

6 – YATIRIM AMAÇLI GAYRİMENKULLER

Yatırım amaçlı gayrimenkuller için girişler, çıkışlar, dönemin amortisman gideri ve birikmiş amortismanları "6 – Maddi duran varlıklar" notunda maddi duran varlıkların dönem içi hareketleri tablosunda verilmiştir. Yatırım amaçlı gayrimenkuller finansal tablolarda maliyet ile takip edilmektedir.

Yatırım amaçlı gayrimenkullerden yıl içerisinde elde edilen kira geliri yoktur (31 Aralık 2017: Yoktur). Yatırım amaçlı gayrimenkullerin elden çıkarılmasından elde edilen satış kazancı yoktur (31 Aralık 2017: Yoktur).

7 – MADDİ OLMAYAN DURAN VARLIKLAR

	01.01.2018	İlaveler	Çıkışlar	31.12.2018
Kaydi Değer				
Haklar	19.280	6.073	--	25.353
Toplam	19.280	6.073	--	25.353

Birikmiş Amortisman				
Haklar	(1.792)	(8.261)	--	(10.053)
Toplam	(1.792)	(8.261)	--	(10.053)



Sınırlı Sorumlu Atlas Sigorta Kooperatifi
31 Aralık 2018 Tarihi İtibariyle Sona Eren Hesap Dönemine Ait
FİNANSAL TABLO DİPNOTLARI
(Birim – Aksi belirtilmedikçe Türk Lirası (TL))

Net Defter Değeri				
Haklar	17.488	(2.188)	--	15.300
Toplam	17.488	(2.188)	--	15.300

	01.01.2017	İlaveler	Çıkışlar	31.12.2017
Kaydi Değer				
Haklar	--	19.280	--	19.280
Toplam	--	19.280	--	19.280

Birikmiş Amortisman				
Haklar	--	(1.792)	--	(1.792)
Toplam	--	(1.792)	--	(1.792)

Net Defter Değeri				
Haklar	--	17.488	--	17.488
Toplam	--	17.488	--	17.488

8 – CARİ OLMAYAN FİNANSAL VARLIKLAR

Kooperatif'in 31 Aralık 2018 ve 31 Aralık 2017 dönem sonu itibariyle cari olmayan finansal varlıkları bulunmamaktadır.

9 – REASÜRANS VARLIKLARI

Reasürans Varlıkları	31 Aralık 2018	31 Aralık 2017
Kazanılmamış primler karşılığındaki reasürör payı	2.265.141	429.975
Muallak tazminat karşılığındaki reasürör payı	573.371	30.234
Reasürans şirketlerden ödenen hasarlarla ilgili alacaklar ve komisyon alacakları	333	--
Toplam	2.838.845	460.209

Kooperatif'in reasürans sözleşmeleri gereği gelir tablosunda muhasebeleştirilmiş kazanç ve kayıplar aşağıdaki tabloda gösterilmiştir:

	31 Aralık 2018	31 Aralık 2017
Dönem içerisinde reasürörlere devredilen primler	(5.397.617)	534.070
Dönem başı kazanılmamış primler karşılığında reasürör payı	(429.975)	--
Dönem sonu kazanılmamış primler karşılığında reasürör payı	2.695.117	429.975
Kazanılmamış Primlerde Reasürör Payı	(3.132.475)	964.045



Sınırlı Sorumlu Atlas Sigorta Kooperatifi
31 Aralık 2018 Tarihi İtibariyle Sona Eren Hesap Dönemine Ait
FİNANSAL TABLO DİPNOTLARI
(Birim – Aksi belirtilmedikçe Türk Lirası (TL))

Dönem içerisinde ödenen hasarlarda reasürör payı	638.025	--
Dönem başı muallak tazminat karşılığında reasürör payı	(30.234)	--
Dönem sonu muallak tazminat karşılığında reasürör payı	603.605	30.234
Gerçekleşen Hasarlardaki Reasürör Payı	1.211.396	30.234
<hr/>		
Dönem içerisinde reasürörlerden tahakkuk eden komisyon gelirleri	924.993	99.640
Dönem başı ertelenmiş komisyon gelirleri	(292.838)	--
Dönem sonu ertelenmiş komisyon gelirleri	(470.619)	(87.830)
Reasürörlerden Kazanılan Komisyon Gelirleri	161.536	11.810
<hr/>		
TOPLAM NET	(1.759.543)	472.019

10 – CARİ FİNANSAL VARLIKLAR

31 Aralık 2018				
	Nominal Değeri	Maliyet Bedeli	Gerçeğe Uygun Değeri	Kayıtlı Değeri
Alım satım amaçlı finansal varlıklar	--	--	--	--
TOPLAM FİNANSAL VARLIKLAR	--	--	--	--

31 Aralık 2017				
	Nominal Değeri	Maliyet Bedeli	Gerçeğe Uygun Değeri	Kayıtlı Değeri
Alım satım amaçlı finansal varlıklar				
Yatırım Fonları	--	--	--	--
TOPLAM FİNANSAL VARLIKLAR	--	--	--	--

Yıl içerisinde Kooperatif tarafından ihraç edilen veya daha önce ihraç edilmiş olup yıl içerisinde itfa edilen borçlanmayı temsil eden menkul kıymet bulunmamaktadır.
Kooperatif'in finansal varlık portföyleri içerisinde vadesi geçmiş ancak henüz değer düşüklüğüne uğramamış finansal varlık bulunmamaktadır.



Sınırlı Sorumlu Atlas Sigorta Kooperatifi
 31 Aralık 2018 Tarihi İtibariyle Sona Eren Hesap Dönemine Ait
FİNANSAL TABLO DİPNOTLARI
 (Birim – Aksi belirtilmedikçe Türk Lirası (TL))

31 Aralık 2018

	Satılmaya Hazır	Alım Satım Amaçlı	Vadeye Kadar Elde Tutulacak	Toplam
Dönem Başındaki Değer				
Dönem içindeki alımlar	--	--	--	--
Elden çıkarılanlar	--	--	--	--
Finansal varlıkların gerçeğe uygun değerlerindeki değişim	--	--	--	--
Dönem Sonundaki Değer	--	--	--	--

31 Aralık 2017

	Satılmaya Hazır	Alım Satım Amaçlı	Vadeye Kadar Elde Tutulacak	Toplam
Dönem Başındaki Değer	--	79.999	--	79.999
Dönem içindeki alımlar	--	--	--	--
Elden çıkarılanlar	--	(79.999)	--	(79.999)
Finansal varlıkların gerçeğe uygun değerlerindeki değişim	--	--	--	--
Dönem Sonundaki Değer	--	--	--	--

11 – KREDİ VE ALACAKLAR

31 Aralık 2018

	Cari	Cari Olmayan	Toplam
Esas faaliyetlerden alacaklar	15.493.937	--	15.493.937
Gelecek Aylara Ait Giderler ve Gelir tahakkukları	2.971.258	--	2.971.258
Diğer alacaklar	1.542	9.961	11.503
TOPLAM	18.466.737	9.961	18.476.698

31 Aralık 2017

	Cari	Cari Olmayan	Toplam
Esas faaliyetlerden alacaklar	2.742.757	--	2.742.757
Gelecek Aylara Ait Giderler ve Gelir tahakkukları	398.101	--	398.101
İlişkili taraflardan alacaklar	--	--	--
Peşin ödenen vergiler ve fonlar	--	--	--
Diğer alacaklar	--	13.461	13.461
TOPLAM	3.140.858	13.461	3.154.319



Sınırlı Sorumlu Atlas Sigorta Kooperatifi
31 Aralık 2018 Tarihi İtibarıyla Sona Eren Hesap Dönemine Ait
FİNANSAL TABLO DİPNOTLARI
(Birim – Aksi belirtilmedikçe Türk Lirası (TL))

Kooperatif'in 31 Aralık 2018 ve 31 Aralık 2017 tarihleri itibarıyla esas faaliyetlerden alacaklar hesabının detayı aşağıdaki gibidir:

	31 Aralık 2018	31 Aralık 2017
Acente, broker ve aracılardan alacaklar	--	--
Rücu ve sovtaj yoluyla tahsil edilecek alacaklar	--	--
Sigortalılardan ve sigorta şirketlerinden alacaklar	16.874.636	2.742.757
Sigortacılık faaliyetlerinden alacaklar karşılığı	(1.380.699)	--
Reasürans şirketlerinden alacaklar	--	--
Sigorta şirketlerinden alacaklar reeskontu	--	--
Sigortacılık faaliyetlerinden alacaklar	15.493.937	2.742.757

	31 Aralık 2018	31 Aralık 2017
Esas faaliyetlerden kaynaklanan şüpheli alacaklar	231.441	--
Esas faaliyetlerden kaynaklanan şüpheli alacaklar karşılığı	(231.441)	--
Esas faaliyetlerinden alacaklar	15.493.937	2.742.757

Alacaklar için alınmış olan ipotek ve diğer teminatların detayı aşağıdaki gibidir:

	31 Aralık 2018	31 Aralık 2017
Nakit teminatlar	641.318	--
Teminat mektupları	605.000	190.000
Diğer garanti ve kefaletler	--	--
Teminata alınan hazine bonosu ve devlet tahvilleri	--	--
Toplam	1.246.318	190.000

Vadesi gelmiş bulunan ve kanuni idari takipteki alacaklar için ayrılan şüpheli alacak tutarları

a) Kanuni ve idari takipteki alacaklar (vadesi gelmiş): 838.-TL (31 Aralık 2017: Yoktur).

b) Kanuni ve idari takipteki rücu alacakları karşılığı: 230.603.-TL(31 Aralık 2017: Yoktur).

c) Sigortacılık faaliyetlerinden alacaklar karşılığı: 1.380.699.-TL (31 Aralık 2017: Yoktur).

İşletmenin ortaklar, iştirakler ve bağlı ortaklıklarla olan alacak ve borç ilişkisi "45 – İlişkili taraflarla işlemler" notunda detaylı olarak verilmiştir.

Yabancı paralarla temsil edilen ve kur garantisi olmayan alacak ve borçlar ile aktifte mevcut yabancı paraların ayrı ayrı tutarları ve TL'ye dönüştürme kurları "4.2 – Finansal riskin yönetimi" notunda verilmiştir.

12– TÜREV FİNANSAL ARAÇLAR

Kooperatif'in 31 Aralık 2018 ve 31 Aralık 2017 tarihleri itibarıyla türev finansal aracı bulunmamaktadır.



Sınırlı Sorumlu Atlas Sigorta Kooperatifi
31 Aralık 2018 Tarihi İtibariyle Sona Eren Hesap Dönemine Ait
FİNANSAL TABLO DİPNOTLARI
(Birim – Aksi belirtilmedikçe Türk Lirası (TL))

13 – NAKİT VE NAKİT BENZERİ VARLIKLAR

	31 Aralık 2018		31 Aralık 2017	
	Dönem sonu	Dönem başı	Dönem sonu	Dönem başı
Kasa	1.887	705	705	1.312
Bankalar	5.668.877	2.633.026	2.633.026	20.788
Banka garantili ve üç aydan kısa vadeli kredi kartı alacakları	--	--	--	--
Verilen çekler ve ödeme emirleri	--	--	--	--
Bilançodaki nakit ve nakit benzerleri toplamı	5.670.764	2.633.731	2.633.731	22.100

31 Aralık 2018 ve 31 Aralık 2017 tarihleri itibarıyla bankalar hesabının detayı aşağıdaki gibidir:

	31 Aralık 2018	31 Aralık 2017
Yabancı para bankalar mevduatı		
<i>Vadesiz</i>	524.480	56.139
TL bankalar mevduatı		
<i>Vadeli</i>	4.995.284	2.167.000
<i>Vadesiz</i>	149.113	409.887
Bankalar	5.668.877	2.633.026

Kooperatif'in 31 Aralık 2018 tarihi itibarıyla Hazine Müsteşarlığı lehine 3.435.897.-TL bloke mevduatı bulunmaktadır.

14 – ÖZSERMAYE

Ödenmiş Sermaye

Kooperatifin sermayesi, ortakların taahhüt ettiği payların toplamı tutarlarından ibaret olup, değişkendir. Ancak, sermayenin en az haddi 900,00 Türk Lirasıdır. Kuruluşta bu sermayenin tamamı taahhüt edilmiş ve ¼'ü tescilden önce ödenmiştir.

Bir otaklık payının değeri 100,00 TL'dir. Ortaklar en çok 5.000 pay taahhüt edebilirler. Ancak, her ortağın en az 1 pay taahhüt etmesi zorunludur. Ortaklık payları, ana sözleşmenin 19'uncu maddesine göre düzenlenen ortaklık senesinde gösterilir. Senetle temsil edilmeyen paylar 100,00 TL olarak itibar olunur.

Kooperatif'in 31 Aralık 2018 sonu itibarıyla nominal sermayesi 11.704.834.-TL olup ödenmiş sermaye rakamı 7.559.800.-TL dir. Hisselerin beheri 100 TL den nominal 117.048 adet paydan ödenmiş olarak 75.598 adet paydan oluşmaktadır. 31 Aralık 2017 sonu itibarıyla nominal sermayesi 13.465.050.-TL olup ödenmiş sermaye rakamı 5.522.850.-TL dir. Hisselerin beheri 100 TL den nominal 134.651 adet paydan ödenmiş olarak 55.229 adet paydan oluşmaktadır.



Sınırlı Sorumlu Atlas Sigorta Kooperatifi
31 Aralık 2018 Tarihi İtibariyle Sona Eren Hesap Dönemine Ait
FİNANSAL TABLO DİPNOTLARI
(Birim – Aksi belirtilmedikçe Türk Lirası (TL))

Kar Yedekleri

- **Yasal yedekler**

Türk Ticaret Kanunu'na göre yasal yedek akçeler; birinci ve ikinci tertip yasal yedek akçelerden oluşmaktadır. Birinci tertip yasal yedek akçeler. Şirket sermayesinin %20'sine ulaşıncaya kadar, kanuni dönem karının %5'i oranında ayrılmaktadır. İkinci tertip yasal yedek akçeler. şirket sermayesinin %5'ini aşan tüm kar payı dağıtımlarının %10'u oranında ayrılmaktadır. Birinci ve ikinci yasal yedek akçeler, toplam sermayenin %50'sini aşmadığı sürece dağıtılamazlar; ancak ihtiyari yedek akçelerin tükenmesi halinde zararların karşılanmasında kullanılabilirler.

Yasal yedeklere ilişkin hareket tablosu aşağıdaki gibidir:

	31 Aralık 2018	31 Aralık 2017
Dönem başındaki yasal yedekler		
Dönem karının dağıtımı	--	--
Dönem sonundaki yasal yedekler	--	--

- **Olağanüstü yedekler**

Olağanüstü yedeklere ilişkin hareket tablosu aşağıdaki gibidir:

	31 Aralık 2018	31 Aralık 2017
Dönem başındaki olağanüstü yedekler		
Dönem karının dağıtımı	--	--
Dönem sonundaki olağanüstü yedekler	--	--

- **Diğer Kar Yedekleri**

	31 Aralık 2018	31 Aralık 2017
Dönem başındaki diğer kar yedekleri		
Diğer kar yedekleri *	361	8.095
Dönem sonundaki diğer kar yedekleri	361	8.095

(*) 31 Aralık 2018 ve 31 Aralık 2017 tarihi itibariyle Diğer Kar Yedeklerinde bulunan bakiye aktüeryal yöntemine göre hesaplanan kıdem tazminatı karşılığının düzeltilmesinden kaynaklanmaktadır.

15 – DİĞER YEDEKLER VE İSTEĞE BAĞLI KATILIMIN SERMAYE BİLEŞENİ

31 Aralık 2018 ve 31 Aralık 2017 tarihleri itibarıyla Şirket'in, isteğe bağlı katılım özelliği bulunan sözleşmesi bulunmamaktadır.



Sınırlı Sorumlu Atlas Sigorta Kooperatifi
 31 Aralık 2018 Tarihi İtibarıyla Sona Eren Hesap Dönemine Ait
FİNANSAL TABLO DİPNOTLARI
 (Birim – Aksi belirtilmedikçe Türk Lirası (TL))

16 – SİGORTA YÜKÜMLÜLÜKLERİ VE REASÜRANS VARLIKLARI

31 Aralık 2018 ve 31 Aralık 2017 tarihleri itibarıyla, sigorta sözleşmeleri için ayrılan teknik karşılıklarının detayı aşağıdaki gibidir:

	31 Aralık 2018	31 Aralık 2017
Brüt kazanılmamış primler karşılığı	(17.331.179)	(2.843.876)
Kazanılmamış primler karşılığında reasürör payı	2.265.141	429.975
Kazanılmamış primler karşılığı SGK payı (*)	231.504	51.346
Kazanılmamış primler karşılığı Net	14.834.534	2.362.555
Brüt muallak tazminat karşılığı	(4.990.664)	(112.013)
Muallak tazminat karşılığında reasürör payı	573.371	30.234
Muallak tazminat karşılığı Net	4.417.293	(81.779)
Dengeleme karşılığı, net	71.025	--
Devam eden riskler karşılığı, net	--	--
Toplam teknik karşılıklar Net	71.025	--

31 Aralık 2018 ve 31 Aralık 2017 tarihleri itibarıyla, sigorta yükümlülükleri ve reasürans varlıklarının hareket tablosu aşağıdaki gibidir:

	31 Aralık 2018			
	Brüt	Reasürör payı	SGK payı	Net
Dönem başı kazanılmamış primler karşılığı	2.843.876	(429.975)	(51.346)	2.362.555
Dönem içerisinde yazılan primler	32.936.984	(5.397.617)	(605.954)	26.933.413
Dönem içerisinde kazanılmış primler	(18.449.681)	3.562.451	425.796	(14.461.434)
Dönem sonu kazanılmamış primler karşılığı	17.331.179	(2.265.141)	(231.504)	14.834.534
	31 Aralık 2017			
	Brüt	Reasürör payı	SGK payı	Net
Dönem başı kazanılmamış primler karşılığı	--	--	--	--
Dönem içerisinde yazılan primler	3.158.480	(534.070)	(60.596)	2.563.815
Dönem içerisinde kazanılmış primler	(314.604)	104.095	9.249	(201.260)
Dönem sonu kazanılmamış primler karşılığı	2.843.876	(429.975)	(51.346)	2.362.555



Sınırlı Sorumlu Atlas Sigorta Kooperatifi
31 Aralık 2018 Tarihi İtibariyle Sona Eren Hesap Dönemine Ait
FİNANSAL TABLO DİPNOTLARI
(Birim – Aksi belirtilmedikçe Türk Lirası (TL))

	31 Aralık 2018		
	Brüt	Reasürör payı	Net
Dönem başı muallak tazminat karşılığı	(68.821)	--	(68.821)
Dönem başı IBNR karşılığı	(43.192)	30.234	(12.958)
Dönem içinde açılan muallak hasar	(7.654.929)	638.025	(7.016.904)
Dönem içinde ödenen hasarlar	7.586.108	(638.025)	6.948.083
Dönem içinde eklenen IBNR karşılığı	(386.460)	339.199	(47.261)
Dönem içerisinde bildirim yapılan hasarlar ve dönem başı muallak tazminat karşılığına ilişkin tahminlerdeki değişiklikler	(4.535.383)	234.173	4.301.210
Dönem sonu muallak tazminat karşılığı	(5.102.677)	603.606	(4.499.071)

	31 Aralık 2017		
	Brüt	Reasürör payı	Net
Dönem başı muallak tazminat karşılığı	--	--	--
Dönem içinde ödenen hasarlar	--	--	--
Dönem sonu muallak tazminat karşılığı	(68.821)	--	(68.821)
Dönem sonu IBNR karşılığı	(43.192)	30.234	(12.958)
Dönem sonu muallak tazminat karşılığı	112.013	(30.234)	81.779

Branşlar itibarıyla verilen sigorta teminatı tutarı

	31 Aralık 2018	31 Aralık 2017
Yangın ve doğal afetler	794.697.710	148.112.477
Nakliyat	194.493.717	--
Kaza	28.247.629.000	1.745.939.613
Kara Araçları	4.287.905.713	687.879.815
Kefalet	335.000	--
H.Koruma	78.036.500	6.624.500
G.Zararlar	230.683.051	57.545.287
TOPLAM	33.833.780.691	2.646.101.692

Kooperatif'in hayat poliçe adetleri ile dönem içinde giren, ayrılan hayat ve mevcut hayat sigortalıların adet ve matematik karşılıkları
Yoktur.

Dönem içinde yeni giren hayat sigortalıların adet ile brüt ve net prim tutarları ferdi ve grup olarak dağılımları
Yoktur.



Sınırlı Sorumlu Atlas Sigorta Kooperatifi
31 Aralık 2018 Tarihi İtibarıyla Sona Eren Hesap Dönemine Ait
FİNANSAL TABLO DİPNOTLARI
(Birim – Aksi belirtilmedikçe Türk Lirası (TL))

Dönem içinde portföyden ayrılan hayat sigortalıların adet ile brüt ve net prim tutarları matematik karşılıklarının tutarlarının ferdi ve grup olarak dağılımları Yoktur.

Ertelenmiş üretim giderleri ve gelirleri

Poliçe üretimi ile ilgili araçlara ödenen komisyonlarının ertesi dönemlere sarkan kısmı "ertelenmiş üretim giderleri" hesabı içerisinde aktifleştirilmektedir.

31 Aralık 2018 ve 31 Aralık 2017 tarihlerinde sonra eren hesap dönemlerine ilişkin ertelenmiş üretim komisyonlarının hareketi aşağıdaki gibidir:

	31 Aralık 2018	31 Aralık 2017
Dönem başındaki ertelenmiş üretim komisyonları	(22)	--
Dönem içinde tahakkuk eden araçlara komisyonlar	4.705.126	420.426
Dönem içinde giderleşen komisyonlar	(1.770.482)	(39.758)
Dönem sonu ertelenmiş üretim komisyonları	2.934.666	380.668

31 Aralık 2018 ve 31 Aralık 2017 tarihleri itibarıyla reasürans şirketlerinden ertelenmiş üretim komisyonu gelirlerinin hareketi aşağıdaki gibidir:

	31 Aralık 2018	31 Aralık 2017
Dönem başındaki ertelenmiş reasürans komisyonları	(292.838)	--
Dönem içinde tahakkuk eden komisyon gelirleri	924.993	99.640
Dönem içinde elde edilen komisyon gelirleri	161.536	(11.810)
Dönem sonu ertelenmiş reasürans gelirleri	(470.619)	87.830

Bireysel emeklilik

Kooperatif'in bireysel emeklilik faaliyeti bulunmamaktadır.

Cari ve gelecek dönemlerde yararlanılacak yatırım indiriminin toplam tutarı

Yoktur.

17 – YATIRIM ANLAŞMASI YÜKÜMLÜLÜKLERİ

Kooperatif'in 31 Aralık 2018 ve 31 Aralık 2017 tarihleri itibarıyla, yatırım anlaşması yükümlülükleri bulunmamaktadır.

18 – TİCARİ VE DİĞER BORÇLAR



Sınırlı Sorumlu Atlas Sigorta Kooperatifi
31 Aralık 2018 Tarihi İtibariyle Sona Eren Hesap Dönemine Ait
FİNANSAL TABLO DİPNOTLARI
(Birim – Aksi belirtilmedikçe Türk Lirası (TL))

	31 Aralık 2018	31 Aralık 2017
Esas faaliyetlerden borçlar	2.272.562	391.568
Ödenecek vergi ve benzer diğer yükümlülükler	438.937	140.644
Gelecek aylara ait gelirler	493.068	87.830
Diğer borçlar	1.657.030	256.264
Alınan depozito ve teminatlar	641.318	65.821
Tedavi giderlerine ilişkin SGK'ya borçlar	103.648	17.325
Diğer çeşitli borçlar	912.064	173.118
İlişkili taraflara borçlar	66.661	70.775
TOPLAM	4.928.258	947.081

Kooperatif'in 31 Aralık 2018 ve 31 Aralık 2017 tarihleri itibarıyla esas faaliyetlerden borçlar hesabının detayı aşağıdaki gibidir:

	31 Aralık 2018	31 Aralık 2017
Sigortacılık faaliyetlerinden borçlar	2.316.797	391.568
Sigorta şirketlerine borçlar borç senetleri reeskontu (-)	(44.235)	--
Acente, broker ve aracılara borçlar	--	--
ESAS FAALİYETLERDEN BORÇLAR	2.272.562	391.568

19 – FİNANSAL BORÇLAR

Yoktur (31 Aralık 2017: Yoktur).

20 – ERTELENMİŞ VERGİLER

7061 sayılı Kanunla 5520 sayılı Kanunun 4 üncü maddesinin birinci fıkrasının (k) bendine eklenen parantez içi hükümlerle 1/1/2018 tarihinden itibaren geçerli olmak üzere, kurumlar vergisinden muaf kooperatiflerin ortak dışı işlemleri nedeniyle kooperatif tüzel kişiliğine bağlı ayrı bir iktisadi işletme oluşmuş kabul edileceği, kooperatiflerin bu iktisadi işletmelerinden ve tam mükellefiyete tabi başka bir kurumun sermayesine katılımlarından kazanç elde etmelerinin ve bu kazançların daha sonra ortaklara dağıtılmasının da muafiyete etkisinin olmayacağı ve ortak dışı işlemlerden elde edilen kazancın vergilendirilmesine ilişkin usul ve esasların Maliye Bakanlığınca belirleneceği hüküm altına alınmıştır.

Bu suretle kooperatiflerin, 1/1/2018 tarihinden itibaren gerçekleştirecekleri ortak dışı işlemler nedeniyle muafiyetleri etkilenmeyecek; ancak bu işlemlerden elde edilen kazançlar kooperatif tüzel kişiliğine bağlı ayrı bir iktisadi işletme nezdinde kurumlar vergisine tabi tutulacaktır. Dolayısıyla, muafiyete ilişkin diğer şartları taşıyan kooperatiflerin ortak dışı işlemlerinden elde edilen kazançları kooperatif tüzel kişiliğine bağlı ayrı bir iktisadi işletme nezdinde kurumlar vergisine tabi tutulacak, ortak dışı işlemlerinden elde edilen kazançlarının kurumlar vergisine tabi tutulması söz konusu olmayacaktır.

Ortak dışı işlemlerle ilgili olarak kooperatif tüzel kişiliğine bağlı olduğu kabul edilen iktisadi işletme adına kurumlar vergisi mükellefiyeti tesis edilecektir.



Sınırlı Sorumlu Atlas Sigorta Kooperatifi
31 Aralık 2018 Tarihi İtibariyle Sona Eren Hesap Dönemine Ait
FİNANSAL TABLO DİPNOTLARI
(Birim – Aksi belirtilmedikçe Türk Lirası (TL))

Atlas Mutuel'in halen Kurumlar Vergisi mükellefiyeti bulunmasına rağmen yukarıda belirtilen düzenleme gereğince kurumlar vergisi mükellefiyeti sonlandırılacağından, 31.12.2017 tarihi itibariyle ertelenmiş vergi hesaplaması yapılmamıştır.

31 Aralık 2018 ve 31 Aralık 2017 tarihleri itibariyle Kooperatif'in kullanılmayan mali zararları bulunmaktadır.

2018: (5.524.557.-TL)

2017: (1.456.126.-TL)

2016: (676.019.-TL)

2015: (863.272.-TL)

21 – EMEKLİLİK SOSYAL YARDIM YÜKÜMLÜLÜKLERİ

Yoktur.

22 – DİĞER YÜKÜMLÜLÜKLER VE MASRAFLAR KARŞILIKLARI

31 Aralık 2018 ve 31 Aralık 2017 tarihleri itibariyle, maliyet giderleri karşılığı yoktur.

31 Aralık 2018 ve 31 Aralık 2017 tarihleri itibariyle, diğer borç ve gider karşılıkları yoktur.

31 Aralık 2018 ve 31 Aralık 2017 tarihleri itibariyle 22.449.-TL'dir.

31 Aralık 2018 ve 31 Aralık 2017 tarihleri itibariyle uzun vadeli yükümlülükler içindeki diğer risklere ilişkin karşılıklar hesabı kıdem tazminatı karşılığından oluşmakta olup dönem içindeki hareketi aşağıdaki gibidir:

	31 Aralık 2018	31 Aralık 2017
Kıdem tazminatı karşılığı	72.585	36.665
DÖNEM SONU KIDEM TAZMİNATI KARŞILIĞI	72.585	36.665

23 – NET SİGORTA PRİM GELİRİ

Net sigorta prim gelirleri ilişikteki gelir tablosunda detaylandırılmıştır.

24 – AİDAT (ÜCRET) GELİRLERİ

Yoktur.

25 – YATIRIM GELİRLERİ

Yukarıda "4.2 – Finansal risk yönetimi" notunda gösterilmiştir.

26 – FİNANSAL VARLIKLARIN NET TAHAKKUK GELİRLERİ

Yukarıda "4.2 – Finansal risk yönetimi" notunda gösterilmiştir.

27 – GERÇEĞE UYGUN DEĞER FARKI KAR VEYA ZARARA YANSITILAN VARLIKLAR



Sınırlı Sorumlu Atlas Sigorta Kooperatifi
31 Aralık 2018 Tarihi İtibariyle Sona Eren Hesap Dönemine Ait
FİNANSAL TABLO DİPNOTLARI
(Birim – Aksi belirtilmedikçe Türk Lirası (TL))

Yukarıda "4.2 – Finansal risk yönetimi" notunda gösterilmiştir.

28 – SİGORTA HAK VE TALEPLERİ

Kooperatif'in 31 Aralık 2018 ve 31 Aralık 2017 tarihlerinde sona eren hesap dönemlerine ait sigorta teknik hesaplarından konservasyonunda kalan tutarları aşağıdaki gibidir:

	31 Aralık 2018	31 Aralık 2017
Ödenen hasarlar, reasürör payı düşülmüş olarak	(6.948.081)	(31.305)
Kazanılmamış primler karşılığında değişim, reasürör payı düşülmüş olarak	(14.834.534)	(2.362.555)
Muallak tazminatlar karşılığında değişim, reasürör payı düşülmüş olarak	(4.417.293)	(81.779)
TOPLAM	(26.199.908)	(2.475.639)

29 – YATIRIM SÖZLEŞMELERİ HAKLARI

Yoktur.

30 – ZARURİ DİĞER GİDERLER

Giderlerin Kooperatif içindeki niteliklerine veya işlevlerine dayanan gruplama aşağıda "32 – Gider çeşitleri" notunda verilmiştir.

31 – GİDER ÇEŞİTLERİ

31 Aralık 2018 ve 31 Aralık 2017 tarihlerinde sona eren hesap dönemlerine ilişkin faaliyet giderlerinin detayı aşağıdaki gibidir:

	31 Aralık 2018	31 Aralık 2017
Personel giderleri	(3.096.452)	(910.988)
Yönetim giderleri	(1.774.654)	(594.118)
Reklam ve pazarlama giderleri	(123.627)	(3.245)
Dışardan sağlanan fayda ve hizmetler	(320.621)	(168.082)
Diğer giderler	(1.891.659)	-
TOPLAM	(7.207.013)	(1.676.433)

32 – ÇALIŞANLARA SAĞLANAN FAYDA GİDERLERİ

31 Aralık 2018 ve 31 Aralık 2017 tarihlerinde sona eren hesap dönemlerine ilişkin çalışanlara sağlanan fayda giderlerinin detayı aşağıdaki gibidir:



Sınırlı Sorumlu Atlas Sigorta Kooperatifi
31 Aralık 2018 Tarihi İtibariyle Sona Eren Hesap Dönemine Ait
FİNANSAL TABLO DİPNOTLARI
(Birim – Aksi belirtilmedikçe Türk Lirası (TL))

	31 Aralık 2018	31 Aralık 2017
Maaş ve ücretler	2.458.601	729.957
SGK primleri işveren payı	477.925	141.819
Personel yemek gideri	128.121	34.592
Personel taşıma gideri	29.719	4.620
Diğer giderler	2.085	--
TOPLAM	3.096.451	910.988

33 – FİNANSAL MALİYETLER

Dönemin tüm finansman giderleri yukarıda 4.2 – *Finansal riskin yönetimi* notunda gösterilmiştir. Üretim maliyetine veya sabit varlıkların maliyetine verilen finansman gideri bulunmamaktadır. Finansal giderlerin tamamı gelir tablosuna yansıtılmaktadır.

34 – GELİR VERGİLERİ

Kooperatif'in 31 Aralık 2018 ve 31 Aralık 2017 dönem sonu itibariyle vergi geliri/gideri bulunmamaktadır.

	31 Aralık 2018	31 Aralık 2017
Kurumlar vergisi karşılık gideri	--	--
<i>Hesaplanan kurumlar vergisi karşılığı</i>	--	--
Ertelenmiş vergi geliri/gideri	--	--
<i>İndirilebilir/vergilendirilebilir geçici farkların oluşmasından ve kapanmasından kaynaklanan vergi</i>	--	--
TOPLAM VERGİ GELİRİ/GİDERİ	--	--

31 Aralık 2018 ve 31 Aralık 2017 tarihlerinde sona eren hesap dönemlerine ilişkin, Kooperatif'in finansal tablolarında oluşan vergi öncesi faaliyet karı üzerinden yasal vergi oranı ile hesaplanan gelir vergisi karşılığı ile Kooperatif'in etkin vergi oranı ile hesaplanan fiili gelir vergisi karşılığı arasındaki mutabakatı aşağıdaki tabloda detaylandırılmıştır:

	31 Aralık 2018	31 Aralık 2017
Vergi Öncesi Kar/Zarar	Vergi Oranı (%)	Vergi Oranı (%)
Yasal vergi oranına göre karşılığı	(22,00)	(20,00)
Kanunen kabul edilmeyen giderler/gelirler	--	--
GELİR TABLOSUNA YANSIYAN TOPLAM GELİR VERGİSİ GELİRİ/GİDERİ	--	--

35 – NET KUR DEĞİŞİMLERİ

Yukarıda "Finansal risk yönetimi" notunda (Not 4.2) gösterilmiştir.



Sınırlı Sorumlu Atlas Sigorta Kooperatifi
31 Aralık 2018 Tarihi İtibariyle Sona Eren Hesap Dönemine Ait
FİNANSAL TABLO DİPNOTLARI
(Birim – Aksi belirtilmedikçe Türk Lirası (TL))

36 – HİSSE BAŞINA KAR/ZARAR

Hisse başına zarar Kooperatif'in dönem net karının, dönemin ağırlıklı ortalama hisse senedi sayısına bölünmesi ile hesaplanmıştır.

	31 Aralık 2018	31 Aralık 2017
Hesap dönemi itibari ile kar/zarar	(6.983.757)	(1.425.595)
Ağırlık ortalama hisse senedi sayısı	14.417	1.108
Hisse başına kazanç/kayıp	(484,41)	(1.286,63)

37 – FAALİYETLERDEN YARATILAN NAKİT

Esas faaliyetlerden kaynaklanan nakit akımları ilişikteki nakit akış tablolarında gösterilmiştir.

38 – HİSSE SENEDİNE DÖNÜŞTÜRÜLEBİLİR TAHVİL

Yoktur.

39– PARAYA ÇEVİRİLEBİLİR İMTİYAZLI HİSSE SENETLERİ

Yoktur.

40 – TAAHHÜTLER

Kooperatif'in faaliyetleri gereği hayat dışı sigorta branşlarında vermiş olduğu teminatların detayı *Not 17*'de sunulmuştur.

41 – İŞLETME BİRLEŞMLERİ

Yoktur.

42 – İLİŞKİLİ TARAFLARLA İŞLEMLER

Finansal tabloların amacı doğrultusunda ortaklar, üst düzey yöneticiler ve yönetim kurulu üyeleri, aileleri ve kendileri tarafından kontrol edilen veya kendilerine bağlı şirketler ile birlikte, iştirakler ve müşterek yönetime tabi ortaklıklar ilişkili taraflar olarak kabul edilmiştir. Atlas'ın kooperatif olması nedeniyle poliçe sahibi sigortalıların tamamı ortak statüsünde olup, esas faaliyet konusu sigorta işlemlerinin tamamı ortaklar ile yapılan ilişkili taraf işlemi olarak gerçekleştirilmektedir.

43 – RAPORLAMA DÖNEMİNDEN SONRA ORTAYA ÇIKAN OLAYLAR

29 Haziran 2018 tarihinde yapılan Olağan Genel Kurul toplantısında, mevcut ortaklar ve yeni katılacak ortakların sermaye taahhüdlerinin Temmuz 2018 tarihinden başlanarak Kasım 2018 sonuna kadar tamamlanmasına ve Aralık 2018 tarihine kadar sermaye taahhüdünü yerine getirmeyen ortaklar için, ödeme sonrası kalan taahhüt rakamının ödenen sermaye rakamı ile eşitlenerek ödenmemiş sermaye rakamının iptaline karar verilmiştir. Alınan bu karara istinaden Ocak 2019'da sermaye taahhüdünü yerine getiremeyeceği anlaşılan ortaklara ait 999.800 sermaye taahhüdü tutarı iptal edilmiştir.



44-DİĞER HUSULAR

Dönem sonu itibariyle özsermayenin (2.408.738) TL olması, Kooperatif ortaklarının önemli bir bölümünün konkordato ilan etmeleri ve veya iflas durumunda olmaları, acentalardan önemli ölçüde vadesi geçmiş alacağın bulunması ve bunların bir kısmı için karşılık ayrılması, teknik karşılıkları karşılayacak tutarda varlığa sahip olunmaması, sermaye yeterliliği hesaplamasında eksik kalan sermaye tutarının (7.397.863)TL'ye ulaşması ve kooperatif ve sigorta mevzuatı uyarınca zor durum halinin mevcut olması nedeniyle,Kooperatif'in sürekliliğini sağlamak amacıyla oluşturulan yönetim planına göre;

Ocak-Haziran 2019 döneminde gelmesi beklenen 100 TL'lik ortaklık bedelleri 1 Milyon TL'dir.
Temmuz -Aralık 2019 döneminde gelmesi beklenen 100 TL'lik ortaklık bedelleri 2 Milyon TL'dir.

Ocak-Haziran 2019 döneminde gelmesi beklenen büyük ortaklık girişleri 3,5 Milyon TL'dir.
Temmuz -Aralık 2019 döneminde gelmesi beklenen büyük ortaklık girişleri 1 Milyon TL'dir.

Böylelikle toplam 7,5 Milyon sermaye 2019 sonuna kadar tamamlanmış olacaktır. 2019 Yılı 1. Sermaye tespit dönemi olan 30.06.2019 için yapılan hesaplama göre ek sermaye ihtiyacı olması durumunda Kooperatif Yönetimi yeni büyük ortaklık girişi yapmak üzere görüşmeler yapmaktadırlar.

29 Haziran 2018'de yapılan Olağan Genel Kurul'da alınan karar gereğince, sermaye taahhütlerini ödeyemeyeceği anlaşılan ortaklara ait 4.341.800.-TL tutarındaki sermaye taahhütleri 31 Aralık 2018 itibariyle iptal edilmiştir.

