



**S.S. ATLAS SİGORTA KOOPERATİFİ  
FAALİYET RAPORU**

**ALTINCI FAALİYET YILI  
01.01.2020 – 31.12.2020 DÖNEMİ**

**İZMİR**

**İÇİNDEKİLER**

<b>SUNUŞ VE GENEL BİLGİLER.....</b>	<b>3</b>
1. KURUMSAL PROFİL.....	3
2. KURUMSAL DEĞERLER .....	3
3. YÖNETİM KURULUNUN DEĞERLENDİRMELERİ .....	4
4. FAALİYET RAPORU UYGUNLUK VE SORUMLULUK BEYANI .....	5
5. TARİHÇE VE ANA SÖZLEŞME DEĞİŞİKLİKLERİ .....	6
6. ORTAKLIK YAPISI VE SERMAYE HAREKETLERİ .....	7
<b>YÖNETİM VE KURUMSAL YÖNETİM UYGULAMALARI.....</b>	<b>9</b>
7. YÖNETİM KURULU.....	9
8. DENETİM KURULU.....	11
9. YÖNETİM KADROSU .....	12
10. İNSAN KAYNAKLARI.....	15
11. FONKSİYONEL ORGANİZASYON YAPISI .....	16
<b>FİNANSAL BİLGİLER VE RİSK YÖNETİMİ.....</b>	<b>17</b>
12. DENETİM KURULU RAPORU .....	17
13. İÇ DENETİM FAALİYETLERİ.....	18
14. RİSK YÖNETİMİ VE İÇ KONTROL FAALİYETLERİ.....	19
15. ÖZET YÖNETİM KURULU RAPORU .....	20
16. ÖZET FİNANSAL VE MALİ BİLGİLER.....	21
<b>BAĞIMSIZ DENETİM RAPORLARI VE FİNANSAL TABLOLAR .....</b>	<b>24</b>

## I.BÖLÜM SUNUŞ VE GENEL BİLGİLER

### 1. KURUMSAL PROFİL

<b>Unvanı</b>	: Sınırlı Sorumlu ATLAS SİGORTA KOOPERATİFİ
<b>Ticaret Sicili – No</b>	: İzmir Ticaret Sicili Müdürlüğü – 180025
<b>Mersis No</b>	: 0102 0431 9630 0001
<b>Vergi Daire – No</b>	: Konak V.D. – 1020431963
<b>Genel Müdürlük Adresi</b>	: Akdeniz Mh. Halit Ziya Blv. 1353 Sk. No:2 Kat:3 Konak – İzmir
<b>Tel No – Faks No</b>	: (+90) 232 489 6949 – (+90) 232 489 6950
<b>İnternet Sitesi</b>	: <a href="http://www.atlasmutuel.com.tr">www.atlasmutuel.com.tr</a>
<b>e-Posta Adresi</b>	: <a href="mailto:info@atlasmutuel.com.tr">info@atlasmutuel.com.tr</a>
<b>KEP Adresi</b>	: atlassigorta@hs03.kep.tr
<b>Kuruluş Ana Sözleşmesi</b>	: İzmir 27.Noterliğinin,12.02.2015 tarih ve 3566 sayılı yevmiyesi ile düzenlenmiş ve 19.03.2015 tarih 8782 sayılı Ticaret Sicili Gazetesinde ilan edilmiştir.
<b>Kuruluş Amacı</b>	: Sigortacılık kanunu hükümleri uyarınca, yalnızca ortaklarıyla sigorta sözleşmesi düzenlemek suretiyle, her türlü sigortacılık hizmet ve işlemlerini ve doğrudan bununla bağlantısı olan diğer işleri yapmak.
<b>Faaliyet Konuları Özeti</b>	: Hayat dışı sigorta branşlarında sigortacılık, reasürans ve retrosesyon işlemleri; sigorta ve reasürans şirketlerine vekillik, jeranlık ve temsilcilik; amacına ve mevzuata uygun eğitim, yayın, araştırma ve geliştirme faaliyetleri, fon oluşumları, ortaklıklar ve yatırımlar yapmaktır.

(\*) Rapor içerisinde bazı bölümlerde “Sınırlı Sorumlu Atlas Sigorta Kooperatifi” yerine kısaca “ATLAS SİGORTA” ifadesi kullanılmıştır.

### 2. KURUMSAL DEĞERLER

#### VİZYONUMUZ

Sektörümüzde yenilikçi, işlerinde ve ilişkilerinde çözüm odaklı, güvenilir ve adil olmak.

#### MİSYONUMUZ

Ülkemize, Ortaklarımıza ve Çalışanlarımıza sigortacılık alanında en yüksek faydayı sağlamak.

#### DEĞERLERİMİZ

Adalet, şeffaflık, yenilikçilik.

## I.BÖLÜM SUNUŞ VE GENEL BİLGİLER

### 3. YÖNETİM KURULUNUN DEĞERLENDİRMELERİ

Değerli Ortaklarımız,

Pandemi nedeniyle yeni bir dünya düzeninin oluşmaya başladığı 2020 yılı faaliyet döneminde, bir yandan işlerimizi yürütmeye, bir yandan da pandemiye bağlı olarak tüm dünyada ve ülkemizde devam eden değişimi izleyerek, muhtemel olumsuz sonuçları minimize etmeye çalıştık.

Pandemi, tüm dünya ekonomilerinin en ciddi krizini yaşamasına neden oldu. Büyük küçük tüm ülkeler, pandemi nedeniyle ticari ve sosyal yaşamı yavaşlatmak ve hatta durdurmak zorunda kaldı. Bu nedenle üretim ve istihdam geriledi, siyasi alanda çalkantılar arttı. Bütün bunların yanı sıra ABD demokrasisi, şimdiye kadar yaşanmamış bir seçim süreci yaşadı ve başkanını değiştirdi. Rusya'da seçim sistemi değiştirildi; değişim mevcut başkanın uzunca bir süre daha başkan olarak görevde kalmasının önünü açtı. Avrupa Birliği, İngiltere'nin ayrılmasıyla önemli bir ekonomik ve siyasi gücü kaybetmiş oldu.

Pandemi, tüm büyük ekonomilerin politikalarında zorunlu değişimler yarattı. Dünya ekonomisinde etkin olan ABD, Rusya, Almanya, Japonya, Çin gibi ülkelerde özellikle 2019 yılının son çeyreğinde gözlenen olumsuz büyüme trendi artarak devam etti.

Dünyada yaşanan bu negatif görünüm ülkemizin ekonomik göstergelerine de yansdı. Olumlu seyri beklenen Gayrisafi Yurtiçi Hasıla büyümesi 2019 yılında %0,9 iken, 2020'de ancak %1,8 olarak gerçekleşti. 2019 Yılı sonunda tüketici fiyat endeksi %11,84 ve üretici fiyat endeksi ise %7,36 iken, 2020'de tüketici fiyat endeksi %14,60 ve üretici fiyat endeksi ise %25,15 olarak gerçekleşti.

İçinde bulunduğumuz Türkiye sigorta sektörünün 2020 yılını kârlı şekilde ve hayat dışı branşlarda %17,7 oranında büyüme ile kapatması bizi sevindirdi. ATLAS Sigorta olarak, 2020 yılında üretim hedeflerimizin biraz gerisinde kalmakla beraber %23,2 büyüme oranını yakalamayı başardık ve toplam 77,6 milyon TL prim üretimi gerçekleştirerek kârlılığımızı sürdürdük. Pandemiye rağmen sektörün üzerinde bir büyüme yakalamak bizi memnun eden bir sonuç oldu.

Önümüzdeki dönemin de 2020 yılı kadar zor bir yıl olacağını düşünüyoruz. Yaygın aşı uygulamaları ve korunma önlemlerinin artmasıyla, 2021 yılının sonlarına doğru pandeminin sosyal ve ekonomik hayata olumsuz etkilerinin azalacağını tahmin ediyoruz. Bu yıl da önceki yıl olduğu gibi, hedeflerimizi kârlı ve istikrarlı büyüme ve Türkiye'nin iyi bilinen bir markası olmak olarak belirledik.

Yönetimimize verdiğiniz destek ve güvene teşekkür eder, faaliyetlerimizi değerlendirmelerinize sunarız.

Saygılarımızla,

Ahmet BABABALIM  
Yönetim Kurulu Başkanı



Murat POLAT  
Yönetim Kurulu Başkan Yrd. – Genel Müdür



## I.BÖLÜM

### SUNUŞ VE GENEL BİLGİLER

#### 4. FAALİYET RAPORU UYGUNLUK VE SORUMLULUK BEYANI

Kooperatifimizin 2020 yılı Faaliyet Raporunun, 7 Ağustos 2007 tarih ve 26606 sayılı Resmî Gazete’de yayımlanarak yürürlüğe giren Sigorta ve Reasürans ile Emeklilik Şirketlerinin Mali Bünyelerine İlişkin Yönetmelikte belirlenen usul ve esaslar çerçevesinde hazırlandığını beyan ederiz.

Hazırlanan ve denetim görmüş olan Faaliyet Raporu, Bilanço, Gelir Tablosu, Nakit Akışı Tablosu ve bunlarla ilgili yardımcı finansal rapor ve dipnotların sorumluluğumuz gereği tarafımızdan incelendiğini, gerçeğe aykırı bir açıklama veya yanıltıcı sonuç yaratabilecek bir eksiklik içermediğini ve kooperatifimizin finansal durumu ile ilgili gerçek bilgileri yansıttığını beyanla bilgilerinize sunarız.

31.05.2021



Nurcan KAPTANA  
İdari, Mali İşler Müdürü



Murat MUSTAFAOĞLU  
Yönetim Kurulu Üyesi

Murat POLAT  
Yönetim Kurulu Bşk.Yrd. – Genel Müdür



Ahmet BABABALIM  
Yönetim Kurulu Başkanı



## I.BÖLÜM

### SUNUŞ VE GENEL BİLGİLER

#### 5. TARİHÇE VE ANA SÖZLEŞME DEĞİŞİKLİKLERİ

##### 2015 YILI

##### **KURULUŞ**

Kooperatif Ana Sözleşmesi İzmir 27.Noterliği'nin 12.02.2015 tarih ve 3566 sayılı yevmiyesi ile düzenlendi.

Ana Sözleşme, İzmir Ticaret Sicil Müdürlüğü tarafından, 19.03.2015 tarih 8782 sayılı Türkiye Ticaret Sicili Gazetesinde ilan edildi.

##### **RUHSAT BAŞVURUSU**

Kooperatifimiz, mevzuata uygun kuruluş ve ruhsat başvurusu dosyalarını tamamlayarak 16.06.2015 tarihinde T.C. Başbakanlık Hazine Müsteşarlığı'na teslim etti.

##### 2017 YILI

##### **RUHSAT**

Kooperatifimizin sigortacılık mevzuatının gerektirdiği şartları yerine getirerek, Kaza, Hastalık, Sağlık, Kara Araçları, Su Araçları, Nakliyat, Yangın ve Doğal Afetler, Genel Zararlar, Kefalet, Finansal Kayıplar, Hukuksal Koruma ve Destek branşları olmak üzere Hayat Dışı Sigorta Branşlarında ruhsat aldığı, T.C. Başbakanlık Hazine Müsteşarlığı tarafından 10.08.2017 tarih 9386 sayılı Türkiye Ticaret Sicili Gazetesinde ilan edildi.

##### **İLK SİGORTA POLİÇESİ VE İLK ORTAK**

Kooperatifimiz Hayat Dışı sigorta branşlarında ruhsatı aldıktan hemen sonra, 02.10. 2017 tarihinde ilk sigorta poliçesini hazırladı ve dolayısıyla kurucu ortaklarının ardından ilk ortaklık sözleşmesini düzenledi.

##### 2018 YILI

##### **ANA SÖZLEŞME DEĞİŞİKLİĞİ**

Ana Sözleşme değişikliği kapsamındaki konular T.C. Hazine ve Maliye Bakanlığı'nın 05.06.2018 tarih 41677171-251.02-E-00034899583 sayılı yazısıyla uygun bulundu, Kooperatifimizin 29.06.2018 tarihli Genel Kurulunda oy birliği ile kabul edildi ve 23.07.2018 tarih 9626 sayılı Türkiye Ticaret Sicili Gazetesinde yayınlandı.

##### 2019 YILI

##### **ANA SÖZLEŞME DEĞİŞİKLİĞİ**

2019 yılı içerisinde ana sözleşme değişikliği bulunmamaktadır.

##### 2020 YILI

##### **ANA SÖZLEŞME DEĞİŞİKLİĞİ**

2020 yılı içerisinde ana sözleşme değişikliği bulunmamaktadır.

## I.BÖLÜM

### SUNUŞ VE GENEL BİLGİLER

#### 6. ORTAKLIK YAPISI VE SERMAYE HAREKETLERİ

Kooperatifimiz, 5.000.000,-TL. nominal sermaye ile kurulmuştur. Ödenmiş sermayesi 2015 yılı sonunda 720.850,-TL iken 2020 yılı sonunda 1.034.700 TL yedekler olmak üzere toplam 18.083.875,-TL'na ulaşmıştır. Ödenmiş sermayemizin 2021 yılında 23.500.000,-TL'ye arttırılması plânlanmıştır.

İmtiyazlı pay bulunmayan Kooperatifimizin 31.12.2020 tarihi itibarı ile ortak sayısı 45.902 adede ulaşmış olup, ortaklarımıza ve ortaklık paylarına ilişkin genel bilgiler aşağıdaki gibidir:

ORTAK ADI, SOYADI	Ortaklık Tipi (*)	Ortaklık Payı (Nominal) TL	Ödenmemiş Sermaye TL (**)
AHMET BABABALIM	Kurucu	1,300,000.00	800,000.00
HALİM ÖZÇELİK	Kurucu	530,025.00	30,025.00
SUAT POLAT	Kurucu	500,200.00	0.00
HÜSEYİN MAZLUM BABABALIM	Kurucu	500,000.00	225,000.00
SADIK BABABALIM	Kurucu	500,000.00	225,000.00
ŞEYMA BABABALIM	Kurucu	500,000.00	0.00
NURAN BABABALIM	Kurucu	500,000.00	0.00
TURAN KEMAL BABABALIM	Kurucu	500,000.00	0.00
MURAT POLAT	Kurucu	500,000.00	0.00
HALİL AKSOY	Kurucu	500,000.00	0.00
ARZU AKSOY	Kurucu	500,000.00	0.00
VOLKAN AKSOY	Kurucu	500,000.00	0.00
ZELİHA BABABALIM KARABATAK	Kurucu	121,600.00	0.00
MUSTAFA AYHAN GÜMÜŞSU	Kurucu	82,600.00	0.00
AHMET CEVDET MUŞLU	Kurucu	29,900.00	0.00
DOĞAN ÇİFTÇİ	Kurucu	25,100.00	0.00
MUSTAFA KARAGÜL	Kurucu	25,100.00	0.00
MURAT ÇİFTÇİ	Kurucu	24,900.00	0.00
FATMA KARLITEPE	Ortak	534,500.00	34,500.00
DİLEK AKSOY	Ortak	500,100.00	0.00
MUSTAFA UMUTLAR	Ortak	500,100.00	0.00
MURAT AKSOY	Ortak	500,100.00	0.00
HÜSEYİN HÜSNÜ KAYIKÇIOĞLU	Ortak	500,100.00	0.00
BORA NURİ ÜRKMEZ	Ortak	500,000.00	0.00
ADEM ÇANKAL	Ortak	500,000.00	0.00
HAYRİYE ÖZÇELİK	Ortak	500,000.00	0.00
ÖZBEN HIDIR TEMELLİOĞLU	Ortak	500,000.00	0.00
GÜNER ERTEN HIDIR	Ortak	500,000.00	0.00
DENİZ TOLGA İNCİ	Ortak	500,000.00	0.00

**I.BÖLÜM**  
**SUNUŞ VE GENEL BİLGİLER**

Devam:

ORTAK ADI, SOYADI	Ortaklık Tipi (*)	Ortaklık Payı (Nominal) TL	Ödenmemiş Sermaye TL (**)
ALİ İSAPUR	Ortak	500,000.00	0.00
NAZLI AKSOY	Ortak	500,000.00	299,900.00
BELKİS ÖZÇELİK	Ortak	369,975.00	0.00
FİDAN GÖZLÜGÖL	Ortak	165,500.00	0.00
DURAN ŞAHİN	Ortak	165,100.00	165,000.00
ÖZGEN KAYIKÇIOĞLU	Ortak	165,100.00	165,000.00
SAKİNE POLAT	Ortak	165,000.00	165,000.00
HÜSEYİN ÖZÇELİK	Ortak	150,100.00	150,000.00
ECE TUÇTÜRE	Ortak	55,000.00	55,000.00
DİĞER (45.518 Adet Gerçek ve Tüzel Kişi)	Police	4,549,800.00	96,300.00
SERMAYE YEDEKLERİ (346 Adet)		1,034,700.00	0.00
<b>TOPLAM</b>		<b>20,494,600.00</b>	<b>2,410,725.00</b>

(\*) Kooperatifimizin ortak sayısı düzenlenen sigorta poliçeleriyle birlikte sürekli artmakta olduğundan, ortaklarımız kurucu, ortak ve poliçe başlıklarıyla gruplanmıştır. “Kurucu” başlığındakiler, kooperatifimizin kuruluşunda rol alan ortaklarımızdan, “Ortak” başlığındakiler ise kooperatifteki ortaklık payı 1 adedin (100 TL'nin) üzerinde olan ortaklarımızdan, “Police” başlığındakiler ise ortaklık payı 1 adet (100,-TL) olan ortaklarımızdan oluşmaktadır.

(\*\*) Kurucu ve Ortak başlığı altında bulunan ortaklarımızın içerisinde ödenmemiş ortaklık payı kalanlar, Kooperatifimize sundukları plâna göre ödemelerini ikmal etmektedirler.



## II.BÖLÜM

### YÖNETİM VE KURUMSAL YÖNETİM UYGULAMALARI

#### 7. YÖNETİM KURULU

Yönetim Kurulu, Genel Kurul tarafından atanan üyelerden oluşur ve Genel Kurul'un öngördüğü süreyle görevde kalır. Yönetim Kurulu üyelerinin görev ve sorumlulukları Sınırlı Sorumlu ATLAS Sigorta Kooperatifi Ana Sözleşmesi'nde belirlenmiştir.

Yönetim Kurulumuz 01.01.2020 – 31.12.2020 faaliyet döneminde 20 adet toplantı yapmıştır. Üyelerden hiç birinin Yönetim Kurulu tarafından alınan kararların hiç birinde muhalefet şerhi bulunmamaktadır.

Kooperatifimize, Yönetim Kurulu Üyelerimiz hakkında herhangi bir idari veya adli yaptırım bilgisi intikal etmemiştir.

15 Eylül 2020 tarih 2020/21 sayılı Yönetim Kurulu kararı ile yönetim kurulu başkan, başkan yardımcısı ve üyelere aylık net 5 Bin TL huzur hakkı ödemesi yapılmaya başlanmıştır. 2020 yılında ödenen toplam huzur hakkı 151.183,33 TL'dir.

01.01.2020 – 31.12.2020 Faaliyet döneminde görev alan Yönetim Kurulumuz aşağıdaki üyelerden teşkil olmuştur:

#### **Ahmet BABABALIM**

##### **Yönetim Kurulu Başkanı**

1973 Denizli doğumludur. Hacettepe Üniversitesi İktisadi ve İdari Bilimler Fakültesi mezunudur. 2005 yılından bu yana Pamukkale Grup Şirketlerinin (Pamukkale Turizm, Anadolu Turizm, Pamukkale Kargo Yönetim Kurulu Üyeliği, Pamuktur, Pam-Tur Yönetim Kurulu Başkanı) yönetim kurullarında görev almakta olan Ahmet Bababalım, 24.06.2016 tarihli Genel Kurul kararıyla Kooperatifimizin Yönetim Kuruluna atanmıştır.

#### **Murat POLAT**

##### **Yönetim Kurulu Başkan Yardımcısı – Genel Müdür**

1972 Malatya doğumludur. Dokuz Eylül Üniversitesi İktisadi ve İdari Bilimler Fakültesi İktisat Bölümü'nden mezundur. Sigorta sektörüne 1997 yılında Halk Yaşam Sigortada satış temsilcisi olarak başlamıştır. Emek Hayat Sigorta, Hür Sigorta ve AIG Sigorta şirketlerinde bölge müdürlüğü görevleri üstlenmiş, 2008 yılında AIG Sigorta bölge müdürlüklerinden sorumlu koordinatörlük görevini yürütmüştür.

2013 yılında S.S. Kuru Sigorta Kooperatifinde, teknik ve satıştan sorumlu Genel Müdür Yardımcılığı görevini yürütmüş, S.S. Doğa Sigorta Kooperatifinde Genel Müdürlük görevini yerine getirmiştir. 2015 yılında S.S. Atlas Karşılıklı Sigorta Kooperatifinde Yönetim Kurulu Başkan Yrd. ve Genel Müdür olarak görevine devam eden Polat, 24.06.2016 tarihli Genel Kurul kararıyla Kooperatifimizin Yönetim Kuruluna atanmıştır.

## II.BÖLÜM

### YÖNETİM VE KURUMSAL YÖNETİM UYGULAMALARI

#### **Sadık BABABALIM**

##### **Yönetim Kurulu Üyesi**

1985 Denizli doğumludur. Bilkent Üniversitesi İngilizce Bilgisayarlı İşletme Bilgi Yönetimi bölümü mezunudur. Yurt dışı ve Man Otobüs Finans Şirketlerindeki staj eğitimlerinden sonra, 2009 yılından bu yana Pamukkale Grubu Şirketlerinde üçüncü kuşak olarak aktif şekilde yönetim kurulu üyeliğine gelmiştir. Sadık Bababalım, 24.06.2016 tarihli Genel Kurul kararıyla Kooperatifimizin Yönetim Kuruluna atanmıştır.

#### **Ender TUÇTÜRE**

##### **Yönetim Kurulu Üyesi**

1970 Eskişehir doğumludur. Dokuz Eylül Üniversitesi Mühendislik Mimarlık Fakültesi Makine Mühendisliği Bölümü'nden mezun olmuştur. 1995 yılından bu yana çeşitli sanayii kuruluşlarında Şantiye, Üretim ve Kalite, Proses Kontrol Mühendisliği, Satış Müdürlükleri ve Direktörlük yapmıştır. 2012 yılından bu yana endüstriyel gaz ve kaynak malzemelerinin satış, taahhüt ve proje işlerinde serbest olarak çalışan Tuçtüre, 24.06.2016 tarihli Genel Kurul kararıyla Kooperatifimizin Yönetim Kuruluna atanmıştır.

#### **Murat MUSTAFAOĞLU**

##### **Yönetim Kurulu Üyesi**

1965 Erzurum doğumludur. Ankara Üniversitesi Siyasal Bilgiler Fakültesi İşletme Bölümü'nden mezun olmuştur. 1982-1992 yılları arasında sanayii ve bankacılık sektörlerinde çalışan Mustafaoğlu, 1992-2018 yılları arasında sigortacılık sektöründe çeşitli şirketlerde denetçi ve üst düzey yönetici olarak görev almıştır. Yine bu dönem içerisinde sigortacılık sektörüne yazılım geliştiren bir girişimin içinde ortak olarak bulunmuştur. Bilgi ve iletişim teknolojileri alanında faaliyet gösteren şirketlerde üst düzey yöneticilik ve İstanbul Üniversitesi, Bankacılık Sigortacılık bölümünde öğretim üyeliği yapmıştır. Halen Türkkep Kayıtlı Elektronik Posta Hizmetleri A.Ş.'nin Yönetim Kurulu Üyeliği görevini de yürüten Mustafaoğlu, 27.12.2018 tarihli Genel Kurul kararıyla Kooperatifimizin Yönetim Kuruluna atanmıştır.

##### **Görevi Sona Eren Yönetim Kurulu Üyesi**

Yoktur.

## II.BÖLÜM

### YÖNETİM VE KURUMSAL YÖNETİM UYGULAMALARI

#### 8. DENETİM KURULU

Denetim Kurulu, Genel Kurul tarafından atanan üyelerden oluşur ve Genel Kurul'un öngördüğü süreyle görevde kalır. Denetim Kurulu üyelerinin görev ve sorumlulukları Sınırlı Sorumlu ATLAS Sigorta Kooperatifi Ana Sözleşmesi'nde belirlenmiştir.

Kooperatifimize, Denetim Kurulu Üyelerimiz hakkında herhangi bir idari veya adli yaptırım bilgisi intikal etmemiştir.

Denetim Kurulu Üyelerimize huzur hakkı veya denetim ücreti adı altında herhangi bir ücret ödemesi yapılmamaktadır.

01.01.2020 – 31.12.2020 Faaliyet döneminde görev alan Denetim Kurulumuz, aşağıdaki üyelerden teşkil olmuştur:

##### **Saltukhan ÖNER**

1974 İzmir doğumludur. Dokuz Eylül Üniversitesi Hukuk Fakültesi'nden mezun olmuştur. 1999 yılında avukat olarak çalışmaya başlayan Öner, 2000-2008 yılları arasında Bankacılık sektöründe çalışmış, 2008 yılından bu yana serbest olarak avukatlık yapmaktadır. Öner, 24.06.2016 tarihli Genel Kurul kararıyla Kooperatifimizin Denetim Kuruluna atanmıştır.

##### **Süleyman Sırrı KAYA**

1971 Denizli doğumludur. Uludağ Üniversitesi İktisadi ve İdari Bilimler Fakültesi Maliye Bölümü'nden mezun olmuştur. 1994 yılından bu yana Pamukkale Turizm Şirketinde Finansman Müdürü olarak görev almaktadır. Kaya, 24.06.2016 tarihli Genel Kurul kararıyla Kooperatifimizin Denetim Kuruluna atanmıştır.

## II.BÖLÜM

### YÖNETİM VE KURUMSAL YÖNETİM UYGULAMALARI

#### 9. YÖNETİM KADROSU

Faaliyetlerimizde doğrudan görev üstlenen yöneticilerimize ilişkin bilgiler aşağıda verilmiştir:

**Murat POLAT**

**Yönetim Kurulu Başkan Yardımcısı – Genel Müdür**

Kendisiyle ilgili bilgiler raporun “Yönetim Kurulu Bölümü”nde verilmiştir.

**Murat MUSTAFAOĞLU**

**Yönetim Kurulu Üyesi**

Kendisiyle ilgili bilgiler raporun “Yönetim Kurulu Bölümü”nde verilmiştir.

**Ömer KIZILCAN**

**Genel Müdür Yardımcısı**

1963 Malatya doğumludur. Dokuz Eylül Üniversitesi İktisadi ve İdari Bilimler Fakültesi İşletme Bölümü’nden mezun olmuştur. 1987-1989 yılları arasında gıda ve emlak sektörlerinde çalışan Kızılcan, 1989 yılından bu yana sigortacılık sektöründe çeşitli şirketlerde uzman ve üst düzey yönetici olarak görev almıştır. 15.08.2017 Tarihinde Kooperatifimizde çalışmaya başlayan Kızılcan, Teknik İşler ile Satış ve Pazarlamadan sorumlu olarak görev yapmaktadır.

**Mustafa KOCAMAN**

**Grup Müdürü**

1971 Düzce doğumludur. İstanbul Teknik Üniversitesi, Elektrik Elektronik Fakültesi, Elektrik Mühendisliği Bölümü’nden 1993 yılında mezun olmuştur. 1996 yılına kadar Enerji sektöründe Elektrik Mühendisi olarak çalışan Kocaman, 1996-2015 yılları arasında sigortacılık sektöründe çeşitli şirketlerde uzman ve yönetici olarak görev almıştır. 01.08.2015 Tarihinde Kooperatifimizde çalışmaya başlayan Kocaman, Teknik İşlerden sorumlu olarak görev yapmaktadır.

**Fatih ÖZEN**

**Grup Müdürü**

1976 İzmir doğumludur. Balıkesir Meslek Yüksek Okulu Pazarlama Bölümü ve Anadolu Üniversitesi Açık Öğretim Fakültesi İşletme Bölümü’nden mezun olmuştur. 1999 yılında iş hayatına başlamış, sigortacılık sektöründe 2001-2012 yılları arasında İngiltere ve 2012 yılından günümüze kadar geçen sürede Türkiye’de çeşitli şirketlerde uzman ve yönetici olarak görev almıştır. 02.09.2019 Tarihinde Kooperatifimizde çalışmaya başlayan Özen, Hasar Grup Müdürü olarak görev yapmaktadır.

**Murat ÇINAR**

**Grup Müdürü**

1972 İstanbul doğumludur. İktisat üzerine lisans eğitimi aldıktan sonra, Marmara Üniversitesi Bankacılık ve Sigortacılık bölümünde yüksek lisans eğitimini tamamlamıştır. 1996 yılında iş hayatına başlamış, 2000 yılından bu yana sigortacılık sektöründe faaliyet gösteren şirketlerde Satış departmanlarında farklı bölgelerden sorumlu yönetici pozisyonlarında görev almıştır. 01.12.2020 tarihinde Kooperatifimiz’de çalışmaya başlayan Murat Çınar, Marmara Bölge Grup Müdürü olarak görev yapmaktadır.

## II.BÖLÜM

### YÖNETİM VE KURUMSAL YÖNETİM UYGULAMALARI

#### **Nurcan KAPTANA**

##### **Müdür**

1974 İstanbul doğumludur. Anadolu Üniversitesi Açık Öğretim Fakültesi İşletme Bölümü'nden mezun olmuştur. 1994 yılında iş hayatına başlamış, 1995 yılından bu yana sigortacılık sektöründe çeşitli şirketlerde uzman ve yönetici olarak görev almıştır. 02.07.2018 Tarihinde Kooperatifimizde çalışmaya başlayan Kaptana, Mali ve İdari İşler grubundan sorumlu olarak görev yapmaktadır.

#### **Ayhan YILMA**

##### **Müdür**

1975 İstanbul doğumludur. Anadolu Üniversitesi Açık Öğretim Fakültesi İktisat Bölümü'ne devam etmektedir. 1995-2018 yılları arasında sigortacılık sektöründe çeşitli şirketlerde uzman ve yönetici olarak görev almıştır. 03.09.2018 Tarihinde Kooperatifimizde çalışmaya başlayan Yılma, Bilgi Teknolojileri grubundan sorumlu olarak görev yapmaktadır.

#### **Erol TERZİ**

##### **Müdür**

1974 İstanbul doğumludur. Gazi Üniversitesi Mimarlık Mühendislik Fakültesi Makine Mühendisliği Bölümü'nden mezun olmuştur. 2000-2003 yılları arasında Makine İmalat sektörlerinde çalışan Terzi, 2003-2019 yılları arasında sigortacılık sektöründe çeşitli şirketlerde uzman ve yönetici olarak görev almıştır. 25.09.2017 Tarihinde Kooperatifimizde çalışmaya başlayan Terzi, Yangın ve Mühendislik sigortalarından sorumlu olarak görev yapmaktadır.

#### **Sıla ŞERİFOĞLU YILMA**

##### **Müdür**

1976 İstanbul doğumludur. Marmara Üniversitesi İktisadi ve İdari Bilimler Fakültesi İşletme Bölümü'nden mezun olmuştur. 2000 Yılında Yeditepe Üniversitesi İşletme Bölümünde Yüksek Lisansı tamamlamıştır. 1999-2017 yılları arasında sigortacılık sektöründe çeşitli şirketlerde uzman ve yönetici olarak görev almıştır. 27.08.2018 Tarihinde Kooperatifimizde çalışmaya başlayan Şerifoğlu, Reasürans işlemlerinden sorumlu olarak görev yapmaktadır.

#### **Naciye YORULMAZ**

##### **Müdür**

1973 Kocaeli doğumludur. İstanbul Üniversitesi Mühendislik Fakültesi Jeofizik Mühendisliği Bölümü'nden mezun olmuştur. 1997-2018 yılları arasında sigortacılık sektöründe çeşitli şirketlerde uzman ve yönetici olarak görev almıştır. 01.10.2018 Tarihinde Kooperatifimizde çalışmaya başlayan Yorulmaz, Nakliyat sigortalarından sorumlu olarak görev yapmaktadır.

#### **Görkem KOÇMAN ÜNDER**

##### **Müdür**

1986 Nazilli doğumludur. Dokuz Eylül Üniversitesi İktisadi İdari Bilimler Fakültesi İşletme Bölümü'nden mezun olmuştur. 2013-2018 yıllarında bankacılık sektöründe uzman olarak çalışan Ünder, 31.12.2018 Tarihinde Kooperatifimizde çalışmaya başlamıştır ve İç Denetimden sorumlu olarak görev yapmaktadır.

## II.BÖLÜM

### YÖNETİM VE KURUMSAL YÖNETİM UYGULAMALARI

**Mustafa ÇAKIR****Müdür**

1978 Ankara doğumludur. 2000 yılında Gazi Üniversitesi Mimarlık Mühendislik Fakültesi İnşaat Mühendisliği bölümünden mezun olmuştur. 2000 yılında iş hayatına başlamış, 2004 yılından bu yana sigortacılık sektöründe çeşitli şirketlerde risk mühendisi, acente satış yetkilisi, teknik operasyon ve ar-ge müdürü olarak görev almıştır. 19.02.2019 Tarihinde Kooperatifimizde çalışmaya başlayan Çakır, Oto Kaza Müdürü olarak görev yapmaktadır.

**Cihan AKSIZOĞLU****Bölge Müdürü**

1979 Ankara doğumludur. Anadolu Üniversitesi Açık Öğretim Fakültesi -Bankacılık ve Sigortacılık Bölümü devam etmektedir. 2002-2019 Yıllarında farklı Sigorta Şirketlerinde Yönetmen-Yönetici olarak görev almıştır. 07.10.2019 Tarihinde Kooperatifimizde çalışmaya başlayan Aksızoğlu, Ankara Bölge Müdürü olarak görev yapmaktadır.

**Nazlı AKIN****Müdür**

1988 Manisa doğumludur. Anadolu Üniversitesi İşletme Fakültesi ve Balıkesir Üniversitesi İşletme Bölümü'nden mezun olan Nazlı Akın, Başkent Üniversitesi Sigortacılık Ve Risk Yönetimi Enstitüsü'nde yüksek lisansını tamamlamıştır. 2009-2021 yılları arasında sigortacılık sektöründe çeşitli şirketlerde uzman ve yönetici olarak görev almıştır. 12.09.2017 Tarihinde Kooperatifimizde çalışmaya başlayan Akın, Ürün Yönetimi Müdürü olarak görev yapmaktadır.

**İsmail İSMETOĞLU****Müdür**

1984 Hatay doğumludur. Karadeniz Teknik Üniversitesi İktisadi ve İdari Bilimler Fakültesi Maliye Bölümü'nden mezun olmuş, Akdeniz Üniversitesinde İşletme dalında yüksek lisansını tamamlamıştır. Sigortacılık alanında çalışmaya 2009 yılında Yapı Kredi Sigortada başlamış, sonrasında Eureko Sigorta ve Liberty Sigorta'da satış tarafında farklı pozisyonlarda görev almıştır. 28.08.2018 Tarihinde Kooperatifimizde çalışmaya başlayan İSMETOĞLU, Antalya Bölge Satış Müdürü olarak görev yapmaktadır.

**Banu ALDOĞAN****Müdür**

1984 İzmir doğumludur. Süleyman Demirel Üniversitesi İthalat-İhracat Bölümünden mezun olup, Anadolu Üniversitesi Açık Öğretim Fakültesi İktisat Bölümüne devam etmektedir. 2000 yılında iş hayatına başlamış, 2008 yılından bu yana sigortacılık sektöründe çeşitli şirketlerde uzman ve yönetici olarak görev almıştır. 24.08.2020 Tarihinde Kooperatifimizde çalışmaya başlayan Aldoğan, İzmir Bölge Satış Müdürü olarak görev yapmaktadır.

## II.BÖLÜM

### YÖNETİM VE KURUMSAL YÖNETİM UYGULAMALARI

#### 10. İNSAN KAYNAKLARI

##### TEMEL İLKELERİMİZ

Sonraki 10. bölümde şema halinde sunulmuş olan fonksiyonel organizasyon yapısı kurulurken **uzmanlık** konuları birbirinden ayrı tutulmuş ve **güçler ayrılığı** ilkesi gözetilmiştir.

Kooperatifimizin faaliyetleri içinde yer alan her bir işin tanımlanmasında ve ifa edilmesinde, uzmanlık ve güçler ayrılığı ilkeleri temelinde aşağıda sıralanan süreç izlenir. Bu üç aşamalı sürecin farklı yetkililer/ yöneticiler tarafından ifa edilmesi güçler ayrılığı ilkesinin gereğidir:

- İş ile ilgili prosedürlerin/ yönetmeliklerin oluşturulması (kuralların belirlenmesi)
- İşin yürütülmesi
- İşin okontrolü ve/veya denetlenmesi

Kooperatifimiz içerisinde yapılacak her türlü görevlendirme ve atamada aşağıda sıralanan temel ilkelere dikkat edilmektedir:

- Yöneticilerimiz, rol ve işyükü dağılımına özen gösterirler, çalışanlarımıza iş devrederken ve onlarla iş ilişkisi yürütürken **adil** davranırlar.
- Yöneticilerimiz, organizasyon yapısı içinde çalışanlara sorumluluk verirken ya da yetki devrederken, **liyakat** veya **mesleki yeterlilik** ölçütlerini mutlaka gözönünde bulundururlar.
- Yöneticilerimiz, kendilerine bağlı olarak görev yapan çalışanlarımıza iş/sorumluluk verirken, buna uygun **yetki devri** yaparlar.
- Çalışanlarımız, mesleki yeterliklerine ve işlerine uygun **sorumluluk almaktan kaçınmazlar**.

##### ÇALIŞANLARIMIZA İLİŞKİN ÖZET BİLGİLER

Çalışanlarımızın profili ve sayısındaki yıllara göre değişim aşağıdaki tabloda özetlenmiştir:

		2020	2019	2018	2017	2016
TOPLAM ÇALIŞAN SAYISI		65	58	37	17	4
EĞİTİME GÖRE	YÜKSEK LİSANS	3	2	3	-	-
	LİSANS	33	30	21	12	4
	ÖN LİSANS	14	13	7	4	-
	LİSE	12	10	5	-	-
	ORTA	3	3	1	1	-
CİNSİYETE GÖRE	KADIN	32	27	18	7	-
	ERKEK	33	31	19	10	4
MEDENİ DURUMA GÖRE	EVLİ	43	32	16	9	1
	BEKAR	22	26	21	8	3

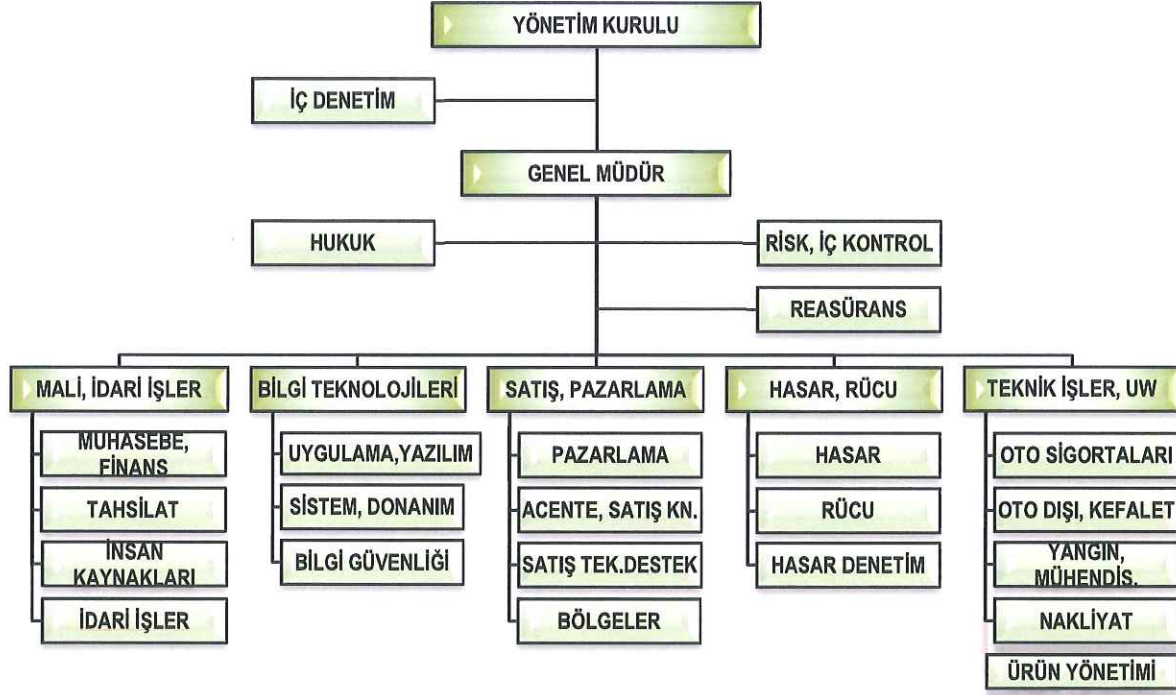
## II. BÖLÜM

### YÖNETİM VE KURUMSAL YÖNETİM UYGULAMALARI

#### 11. FONKSİYONEL ORGANİZASYON YAPISI

##### ORGANİZASYON ŞEMASI

Kooperatifimizin fonksiyonel yönetim organizasyon şeması şöyledir:



##### BÖLGESEL SATIŞ ORGANİZASYONU

Faaliyetlerimizin Türkiye'ye yaygınlaştırılması hedefiyle altı coğrafi bölgede yürüttüğümüz çalışmalarla, sigorta aracılarımızın coğrafi bölgelere göre karşılaştırmalı sayısal dağılımı, yılı sonları itibarı ile şöyle oluşmuştur:

BÖLGE	2020 ACENTE	2020 BROKER	2020 TOPLAM	2019 TOPLAM	2018 TOPLAM
İZMİR	115	4	119	97	82
İSTANBUL	143	18	161	121	84
ANKARA	161	7	168	137	94
ANTALYA	50	1	51	44	21
ADANA	23	0	23	17	14
BURSA	29	0	29	11	0
TOPLAM	521	30	551	427	295



### III. BÖLÜM

## FİNANSAL BİLGİLER VE RİSK YÖNETİMİ

### 12. DENETİM KURULU RAPORU

Sınırlı Sorumlu ATLAS SİGORTA KOOPERATİFİ  
GENEL KURULU'na

Sınırlı Sorumlu ATLAS Sigorta Kooperatifi'nin 1 Ocak 2020 ile 31 Aralık 2020 tarihleri arasındaki hesap ve işlemleri, Türk Ticaret Kanunu ve Şirket Ana Sözleşmesi hükümlerine göre tarafımızdan düzenli olarak incelenmiştir. Yönetim Kurulu Raporunda inceleme ve değerlendirmelerinize sunulmuş bulunan bu dönemle ilgili hesapların belgelere dayanan kanuni defter kayıtlarına uygun olduğu tarafımızdan tespit edilmiştir.

Bu itibarla, anılan 1 Ocak 2020 – 31 Aralık 2020 dönemine ait Bilanço ve Gelir Gider Tablosu hesaplarının kabulü ile Yönetim ve Denetim Kurullarımızın ibrasını onaylarınıza arz ederiz.


Saygılarımızla,

İzmir, 31.05.2021

Saltukhan ÖNER



Süleyman Sırrı KAYA



### III. BÖLÜM

## FİNANSAL BİLGİLER VE RİSK YÖNETİMİ

### 13. İÇ DENETİM FAALİYETLERİ

Yürürlükte bulunan Sigorta ve Reasürans ile Emeklilik Şirketlerinin İç Sistemlerine İlişkin Yönetmelik gereği, 2018 faaliyet yılı sonunda ATLAS Sigorta bünyesinde Yönetim Kuruluna bağlı bir İç Denetim Departmanı tesis edilmiştir.

İç denetimin amacı “tüm birimlerimizin iş ve işlemlerinin öncelikle yürürlükteki yasal mevzuata, ATLAS Sigorta Kurumsal Yönetim Sistemi (KYS) ilkeleri ve prosedürlerine uygun olarak yürütülmesini, ülkemizin ve ATLAS Sigorta’nın sahip olduğu kaynakların verimli kullanılmasını, bilgi güvenliği ve bütünlüğüne uygun metodların uygulanmasını sağlamak” olarak belirlenmiştir.

İç denetim kapsamındaki olağan faaliyetler, aşağıdaki şekilde sınıflandırılmıştır:

- Genel müdürlük departmanlarının denetimi
- KYS kapsamındaki yönetmeliklerin, prosedürlerin ve süreçlerin izlenmesi ve güncellenmesi
- Kullanılmakta olan yazılımlarda oto kontrolü sağlayacak katmanların oluşturulması
- Risk ölçümü gerektiren sigortalı adaylarının mali analizi
- Bölge müdürlüklerinin denetimi
- Acentelerin denetimi
- Denetim sonuçlarının sürekli gözden geçirilmesi ve mümkün olanların sayısallaştırılması
- Risk yönetimi ve iç kontrol süreçlerini geliştirmeye destek verilmesi

2020 yılının ilk periyodunda, iç denetim kapsamında yürütülecek süreçler ve yıllık faaliyetler plânlanarak yürürlüğe alınmıştır. Sonraki dönemlerde ise İç Denetim Departmanı plânlı denetimlere başlamıştır. 2020 yılında başlayan plânlı iç denetim faaliyetleri şunlardır:

DENETİM KONUSU	BAŞLANGIÇ	BİTİŞ
YANGIN DEPARTMANI İŞ SÜREÇLERİ DENETİMİ 01.10.2017 – 31.03.2020 Dönemi	24.02.2020	29.05.2020
SİGORTALI MALİ / FİNANSAL RİSK ANALİZİ 22 Adet		

Kooperatifimizde 2020 yılında gerçekleşen dış denetimler şunlardır:

DENETİM TÜRÜ	DENETLEYEN	DENETİM KONUSU
BAĞIMSIZ DENETİM	TGS LİDYA BAĞIMSIZ DENETİM VE SMMM LİMİTED ŞİRKETİ	01.01.2019-31.12.2019 DÖNEMİ YILLIK BAĞIMSIZ DENETİMİ

### III. BÖLÜM

## FİNANSAL BİLGİLER VE RİSK YÖNETİMİ

#### 14. RİSK YÖNETİMİ VE İÇ KONTROL FAALİYETLERİ

Yürürlükte bulunan Sigorta ve Reasürans ile Emeklilik Şirketlerinin İç Sistemlerine İlişkin Yönetmelik gereği, ATLAS Sigorta bünyesinde, İç Sistemlerden sorumlu Yönetim Kurulu üyesinin kontrolünde ve Genel Müdüre bağlı olmak üzere bir Risk Yönetimi ve İç Kontrol Departmanının 2020 yılı içerisinde kurulması plânlanmış idi. Ancak olağanüstü pandemi koşulları nedeniyle bu süreç 2021 yılı sonu ile 2022 yılının ilk yarısına ertelenmiştir.

Bu kapsamda, risk yönetimi ve iç kontrol sürecinde görev alacak kişilerin görev, yetki ve sorumluluklarına ilişkin yönetmelikler ve prosedürler tanımlanarak yürürlüğe konulacaktır. Bu süreç, risk yönetimi ve iç kontrol faaliyetlerinde rol alan çalışanlarımızın, diğer fonksiyonlardaki sorumluluklarını ortadan kaldırmayacak şekilde ve mevcut kaynaklarımıza göre plânlanacaktır.

Risk yönetimi ve iç kontrol faaliyetleriyle, ATLAS Sigorta'nın karşılaşılabileceği risklerin mümkünse erken belirlenmesi ve riskler karşısında alınacak önlemlerin, iş sürekliliği ve acil durum plânlarının ortaya konması ve bu kapsamda görev yapacak çalışanlarımızın güncel bilgilerle donatılması amaçlanmaktadır.

ATLAS Sigorta'nın uygulayacağı risk yönetimi ve iç kontrol süreçleri, Bilgi Teknolojileri Departmanımızın aktif katılımı ve İç Denetim Departmanımızın denetim ve danışmanlığıyla plânlanmaktadır. Plânlama yapılırken, dünyada ve ülkemizde genel kabul görmüş standartlar, sistemler ve uygulamalar dikkate alınmaktadır.

### III. BÖLÜM FİNANSAL BİLGİLER VE RISK YÖNETİMİ

#### 15. ÖZET YÖNETİM KURULU RAPORU

Değerli Ortaklarımız,

ATLAS Sigorta'nın faaliyetlerine ilişkin özeti sunmadan önce, ekonomimizin son yıllardaki değişimini izleyebileceğimiz göstergeleri hatırlatmak istiyoruz:

TEMEL EKONOMİK GÖSTERGELER	2020 YILI	2019 YILI	2018 YILI	2017 YILI
BÜYÜME (Önceki yıla göre GSYH Artışı)	% 1,80	% 0,90	% 2,60	% 7,40
TÜFE (Yıllık Tüketici Fiyat Endeksi)	% 14,60	% 11,84	% 20,30	% 11,92
ÜFE (Yıllık Üretici Fiyat Endeksi)	% 25,15	% 7,36	% 33,64	% 15,47
USD Kuru (TCMB Döviz Satış)	7,4327	5,9507	5,2905	3,7787
EUR Kuru (TCMB Döviz Satış)	9,1329	6,6741	6,0530	4,5237

*Kaynak: TÜİK Verileri*

Raporumuzun başında Türkiye'de 2020 yılında büyümenin beklenin altında olduğunu, ekonomimizin pandeminin de etkisiyle durağanlaştığını belirtmiştik. Bu durumu enflasyondaki artış ve Türk Lirası'nın yabancı paralar karşısındaki değerinin azalmasıyla da izleyebiliyoruz.

Hayat dışı branşlarda ruhsatı bulunan sigorta şirketleri TSB tarafından yayımlanan istatistiklere göre 2020 yılında %18,03 büyümeyi yakaladı; TÜFE baz alındığında reel olarak %3,43 büyüdü. ATLAS Sigorta ise sektörün üzerinde büyümeyi başardı. 2020 yılında gerçekleştirdiğimiz 77,6 milyon TL prim üretiminin, enflasyonun %8,57 puan üzerinde (%23,17) olması bizi ayrıca mutlu etti.

2019 Yılında hasar prim oranları ve teknik kârlılıkta yakaladığımız olumlu teknik sonuçları, 2020 yılında yaşadığımız yüksek tutarlı birkaç kefalet sigortası tazminatına rağmen devam ettirmeyi başardık. Toplam brüt hasar prim oranımız 2020'de %60,7 olarak gerçekleşti. Portföyümüzde en yüksek paya sahip Kasko branşı brüt hasar prim oranımız 2019'da %59,3 iken 2020'de de iyileşerek %50,5'e geriledi. Bu sonuçlar Kooperatifimizin 2020 yılını da 1.155.569 TL net kârla kapamasını sağladı.

Kârlılığın yanında, finansal değerlerimiz de iyileşmeye devam etti. 2019 yılında Ödenmiş Sermayemiz 9,4 milyon TL iken 17 milyon TL'na arttırıldı ve Aktif büyüklüğümüz 44,3 milyon TL iken 2020'de 65,1 milyon TL'na ulaştı. Yönetim Kurulumuz Kooperatifimizin sermaye gelişimini sürekli izledi ve mevzuata uygun olarak SEDDK'yı bilgilendirmeye devam etti.

2020 yılı faaliyetlerimizi inceleme ve onaylarınıza sunarken, bizlere olan güveninize teşekkür ederiz.

Saygılarımızla,

Sınırlı Sorumlu ATLAS SİGORTA Kooperatifi  
YÖNETİM KURULU adına,

Murat POLAT  
Yönetim Kurulu Başkan Yrd. – Genel Müdür

Murat MUSTAFAOĞLU  
Yönetim Kurulu Üyesi

### III. BÖLÜM

#### FİNANSAL BİLGİLER VE RİSK YÖNETİMİ

#### 16. ÖZET FİNANSAL VE MALİ BİLGİLER

##### BRANŞLARA GÖRE BRÜT TEKNİK GÖSTERGELER

	2020 YILI	2019 YILI	2018 YILI	2017 YILI
<b>KARA ARAÇLARI (KASKO) SİGORTALARI</b>				
YAZILAN PRİM	57.894.353	52.519.074	26.874.982	2.492.370
KAZANILMIŞ PRİM	56.298.143	39.484.180	11.938.275	236.769
GERÇEKLEŞEN HASAR	28.438.857	23.422.851	10.418.835	100.126
HASAR / PRİM ORANI	50,5%	59,3%	87,3%	42,3%
<b>KAZA (FERDİ KAZA, KOLTUK) SİGORTALARI</b>				
YAZILAN PRİM	7.331.106	5.253.427	4.748.440	514.853
KAZANILMIŞ PRİM	6.122.273	4.655.128	2.907.847	59.797
GERÇEKLEŞEN HASAR	3.543.303	1.099.767	1.181.378	39.266
HASAR / PRİM ORANI	57,9%	23,6%	40,6%	65,7%
<b>NAKLİYAT VE MÜHENDİSLİK SİGORTALARI</b>				
YAZILAN PRİM	4.141.061	1.618.454	480.427	29.474
KAZANILMIŞ PRİM	4.066.746	1.312.464	386.951	8.328
GERÇEKLEŞEN HASAR	1.034.581	190.382	16.533	959
HASAR / PRİM ORANI	25,4%	14,5%	4,3%	11,5%
<b>HUKUKSAL KORUMA VE KEFALET SİGORTA.</b>				
YAZILAN PRİM	5.527.365	2.093.804	105.820	6.099
KAZANILMIŞ PRİM	4.256.699	1.297.860	34.988	502
GERÇEKLEŞEN HASAR	10.908.482	467.207	-163	163
HASAR / PRİM ORANI	256,3%	36,0%	-0,5%	32,5%
<b>YANGIN, DOĞAL AFETLER VE GN.ZARARLAR</b>				
YAZILAN PRİM	2.700.720	1.506.974	726.888	115.684
KAZANILMIŞ PRİM	2.111.899	1.226.295	337.318	9.209
GERÇEKLEŞEN HASAR	334.949	167.173	110.921	2.803
HASAR / PRİM ORANI	15,9%	13,6%	32,9%	30,4%
<b>HASTALIK / SAĞLIK SİGORTALARI</b>				
YAZILAN PRİM	1.771	7.747	428	0
KAZANILMIŞ PRİM	6.770	2.654	428	0
GERÇEKLEŞEN HASAR	-18	23	2.314	0
HASAR / PRİM ORANI	-0,3%	0,9%	540,8%	-
<b>TÜM SİGORTA BRANŞLARI</b>				
YAZILAN PRİM	77.596.378	62.999.481	32.936.984	3.158.480
KAZANILMIŞ PRİM	72.862.529	47.978.581	15.605.807	314.605
GERÇEKLEŞEN HASAR	44.260.154	25.347.402	11.729.818	143.318
HASAR / PRİM ORANI	60,7%	52,8%	75,2%	45,6%

### III. BÖLÜM

## FİNANSAL BİLGİLER VE RİSK YÖNETİMİ

#### BRANŞLARA GÖRE NET TEKNİK GÖSTERGELER

	2020 YILI	2019 YILI	2018 YILI	2017 YILI
<b>KARA ARAÇLARI (KASKO) SİGORTALARI</b>				
YAZILAN PRİM	57.097.541	52.125.093	25.760.904	2.379.239
KAZANILMIŞ PRİM	55.501.330	39.090.198	11.317.367	180.596
GERÇEKLEŞEN HASAR	28.438.857	23.422.851	10.418.835	100.126
HASAR / PRİM ORANI	51,2%	59,9%	92,1%	55,4%
<b>KAZA (FERDİ KAZA, KOLTUK) SİGORTALARI</b>				
YAZILAN PRİM	5.377.585	492.938	1.097.981	137.813
KAZANILMIŞ PRİM	2.600.767	669.713	744.268	14.538
GERÇEKLEŞEN HASAR	1.334.058	68.466	61.298	11.780
HASAR / PRİM ORANI	51,3%	10,2%	8,2%	81,0%
<b>NAKLİYAT VE MÜHENDİSLİK SİGORTALARI</b>				
YAZILAN PRİM	3.198.939	1.258.192	125.567	8.842
KAZANILMIŞ PRİM	3.308.929	1.021.205	97.515	2.498
GERÇEKLEŞEN HASAR	310.374	57.115	4.960	288
HASAR / PRİM ORANI	9,4%	5,6%	5,1%	11,5%
<b>HUKUKSAL KORUMA VE KEFALET SİGORTA.</b>				
YAZILAN PRİM	4.568.137	2.096.782	44.943	-1.939
KAZANILMIŞ PRİM	3.611.217	1.259.148	11.890	-3.618
GERÇEKLEŞEN HASAR	10.365.596	467.207	-49	49
HASAR / PRİM ORANI	287,0%	37,1%	-0,4%	-1,4%
<b>YANGIN, DOĞAL AFETLER VE GN.ZARARLAR</b>				
YAZILAN PRİM	328.212	223.378	-96.386	39.860
KAZANILMIŞ PRİM	235.062	163.695	-149.840	7.245
GERÇEKLEŞEN HASAR	100.485	50.152	33.276	841
HASAR / PRİM ORANI	42,7%	30,6%	-22,2%	11,6%
<b>HASTALIK / SAĞLIK SİGORTALARI</b>				
YAZILAN PRİM	1.771	7.747	404	0
KAZANILMIŞ PRİM	6.770	2.654	404	0
GERÇEKLEŞEN HASAR	-18	23	1.851	0
HASAR / PRİM ORANI	-0,3%	0,9%	458,1%	-
<b>TÜM SİGORTA BRANŞLARI</b>				
YAZILAN PRİM	70.572.184	56.204.129	26.933.413	2.563.815
KAZANILMIŞ PRİM	65.264.075	42.206.613	12.021.604	201.260
GERÇEKLEŞEN HASAR	40.549.352	24.065.814	10.520.171	113.083
HASAR / PRİM ORANI	62,1%	57,0%	87,5%	56,2%

### III. BÖLÜM

#### FİNANSAL BİLGİLER VE RİSK YÖNETİMİ

#### ÖZET FİNANSAL BÜYÜKLÜKLER

Son beş yıllık döneme ilişkin özet finansal bilgiler aşağıda verilmiştir:

	2020 YILI	2019 YILI	2018 YILI	2017 YILI	2016 YILI
TOPLAM AKTİFLER	65.063.457	44.326.038	24.359.287	5.973.881	168.434
NAKİT VB. VARLIKLAR	21.833.042	9.624.308	5.670.764	2.633.731	102.099
ÖDENMİŞ SERMAYE	17.049.175	9.417.050	7.559.800	5.522.850	1.509.050
YAZILAN PRİMLER	77.596.378	62.999.481	32.936.984	3.158.480	-
NET KAZANILMIŞ PRİMLER	65.264.075	42.206.613	12.021.604	201.260	-
NET GERÇEKLEŞEN HASAR	-40.549.352	-24.065.814	-10.520.171	-113.083	-
NET TEKNİK GİDER VE KARŞILIK	-4.264.170	-2.560.280	-411.049	-29.217	-
TEKNİK KÂR / ZARAR (Yatırım Geliri Hariç)	<b>20.450.553</b>	<b>15.580.520</b>	<b>1.090.384</b>	<b>58.960</b>	<b>0</b>
FAALİYET GİDERLERİ	-18.759.974	-14.750.687	-6.924.300	-1.676.433	-861.923
YATIRIM GELİRLERİ	2.461.258	1.540.629	1.018.515	191.136	3.415
YATIRIM GİDERLERİ	-1.512.190	-726.417	-404.682	-26.949	-19.365
DİĞER GELİR, GİDER VE KARŞILIKLAR	-1.484.077	-701.516	-1.763.675	27.690	14.601
<b>NET KÂR / ZARAR</b>	<b>1.155.569</b>	<b>942.529</b>	<b>-6.983.757</b>	<b>-1.425.595</b>	<b>-863.272</b>

#### TAZMİNAT ÖDEME GÜCÜ

ATLAS Sigorta, hasar tazminatı tutarlarını eksiksiz ve geciktirmeden yapmayı hedeflemiştir. 2019 yılında 34.681.668 TL hasar tazminatı ödemesi yapılmışken 2020 yılında 52.650.000 TL ödeme gerçekleşmiştir. Hasar tazminatlarını eksik veya gecikmeli alan ve kendisiyle uzlaşamayan herhangi bir sigortalımız olduğu bilgisi tarafımıza ulaşmamıştır.

#### AKTİF GELİŞİMİ

ATLAS Sigorta'nın toplam aktif büyüklüğü 2019 yılına göre %46,8 oranında büyümüş ve 2020 yılı sonunda 65.063.457 TL'na ulaşmıştır.

Aktif toplamı içinde en büyük iki kalem nakit ve nakit benzeri varlıklar ile esas faaliyetlerden alacaklardır. Nakit ve nakit benzeri varlıklar önceki yıla göre yaklaşık %127 oranında artarak 2020 yılı sonunda 21.833.042 TL'na ulaşmıştır.

## IV. BÖLÜM

### BAĞIMSIZ DENETİM RAPORLARI VE FİNANSAL TABLOLAR

#### YÖNETİM KURULU FAALİYET RAPORUNA İLİŞKİN BAĞIMSIZ DENETÇİ RAPORU

Sınırlı Sorumlu ATLAS SİGORTA KOOPERATİFİ  
GENEL KURULU'na

##### 1) Görüş

Sınırlı Sorumlu ATLAS Sigorta Kooperatifi'nin (Kooperatif) 01.01.2020–31.12.2020 hesap dönemine ilişkin yıllık faaliyet raporunu denetlemiş bulunuyoruz.

Görüşümüze göre, Yönetim Kurulu'nun yıllık faaliyet raporu içinde yer alan finansal bilgiler ile yaptığı değerlendirmeler, denetlenen finansal tablolarla ve bağımsız denetim sırasında elde ettiğimiz bilgilerle tutarlıdır ve gerçeği yansıtmaktadır.

##### 2) Görüşün Dayanağı

Yaptığımız bağımsız denetim, Kamu Gözetimi, Muhasebe ve Denetim Standartları Kurumu (KGK) tarafından yayımlanan Türkiye Denetim Standartlarının bir parçası olan Bağımsız Denetim Standartlarına (BDS'lere) uygun olarak yürütülmüştür. Bu Standartlar kapsamındaki sorumluluklarımız, raporumuzun *Bağımsız Denetçinin Yıllık Faaliyet Raporunun Bağımsız Denetimine İlişkin Sorumlulukları* bölümünde ayrıntılı bir şekilde açıklanmıştır. KGK tarafından yayımlanan *Bağımsız Denetçiler için Etik Kurallar* (Etik Kurallar) ve bağımsız denetimle ilgili mevzuatta yer alan etik hükümlere uygun olarak Şirketten bağımsız olduğumuzu beyan ederiz. Etik Kurallar ve mevzuat kapsamındaki etiğe ilişkin diğer sorumluluklar da tarafımızca yerine getirilmiştir. Bağımsız denetim sırasında elde ettiğimiz bağımsız denetim kanıtlarının, görüşümüzün oluşturulması için yeterli ve uygun bir dayanak oluşturduğuna inanıyoruz.

##### 3) Tam Set Finansal Tablolara İlişkin Denetçi Görüşümüz

Kooperatif'in 01.01.2020–31.12.2020 hesap dönemine ilişkin tam set finansal tabloları hakkında, 15.03.2021 tarihli denetçi raporlarımızda sınırlı olumlu görüş bildirmiş bulunuyoruz.

##### 4) Yönetim Kurulunun Yıllık Faaliyet Raporuna İlişkin Sorumluluğu

Kooperatif yönetimi, 6102 sayılı Türk Ticaret Kanununun (TTK) 514 ve 516 ncı maddelerine ve 07.08.2007 tarih ve 26606 sayılı Resmi Gazete'de yayımlanan "Sigorta ve Reasürans ile Emeklilik Şirketlerinin Mali Bünyelerine İlişkin Yönetmelik" hükümleri uyarınca yıllık faaliyet raporuyla ilgili olarak aşağıdakilerden sorumludur:

a) Yıllık faaliyet raporunu bilanço gününü izleyen ilk üç ay içinde hazırlar ve genel kurula sunar.



b) Yıllık faaliyet raporunu; şirketin o yıla ait faaliyetlerinin akışı ile her yönüyle finansal durumunu doğru, eksiksiz, dolambaçsız, gerçeğe uygun ve dürüst bir şekilde yansıtacak şekilde hazırlar. Bu raporda finansal durum, finansal tablolara göre değerlendirilir. Raporda ayrıca, şirketin gelişmesine ve karşılaşması muhtemel risklere de açıkça işaret olunur. Bu konulara ilişkin yönetim kurulunun değerlendirmesi de raporda yer alır.

c) Faaliyet raporu ayrıca aşağıdaki hususları da içerir:

- Faaliyet yılının sona ermesinden sonra şirkette meydana gelen ve özel önem taşıyan olaylar,
- Şirketin araştırma ve geliştirme çalışmaları,
- Yönetim kurulu üyeleri ile üst düzey yöneticilere ödenen ücret, prim, ikramiye gibi mali menfaatler, ödenekler, yolculuk, konaklama ve temsil giderleri, aynı ve nakdî imkânlar, sigortalar ve benzeri teminatlar.

Yönetim kurulu, faaliyet raporunu hazırlarken Gümrük ve Ticaret Bakanlığının ve ilgili kurumların yaptığı ikincil mevzuat düzenlemelerini de dikkate alır.

#### 5) Bağımsız Denetçinin Yıllık Faaliyet Raporunun Bağımsız Denetimine İlişkin Sorumluluğu

Amacımız, TTK hükümleri, Tebliğ çerçevesinde yıllık faaliyet raporu içinde yer alan finansal bilgiler ile Yönetim Kurulunun yaptığı irdelemelerin, Kooperatif'in denetlenen finansal tablolarıyla ve bağımsız denetim sırasında elde ettiğimiz bilgilerle tutarlı olup olmadığı ve gerçeği yansıtıp yansıtmadığı hakkında görüş vermek ve bu görüşümüzü içeren bir rapor düzenlemektir.

Yaptığımız bağımsız denetim, BDS'lere uygun olarak yürütülmüştür. Bu standartlar, etik hükümlere uygunluk sağlanması ile bağımsız denetimin, faaliyet raporunda yer alan finansal bilgiler ve Yönetim Kurulunun yaptığı irdelemelerin finansal tablolarla ve denetim sırasında elde edilen bilgilerle tutarlı olup olmadığına ve gerçeği yansıtıp yansıtmadığına dair makul güvence elde etmek üzere planlanarak yürütülmesini gerektirir.

Bu bağımsız denetimi yürütüp sonuçlandıran sorumlu denetçi Caner Sezen'dir.

LİDYA BAĞIMSIZ DENETİM VE SMMM A.Ş.  
A member of TGS Global

CANER SEZEN  
SORUMLU DENETÇİ  
14.06.2021 – İZMİR



**IV. BÖLÜM**  
**BAĞIMSIZ DENETİM RAPORLARI VE FİNANSAL TABLOLAR**

**Sınırlı Sorumlu Atlas Sigorta Kooperatifi**  
**31 Aralık 2020 Tarihi İtibariyle Biten**  
**Hesap Dönemine Ait**  
**Finansal Tablolar ve Bağımsız Denetçi Raporu**

**Sınırlı Sorumlu Atlas Sigorta Kooperatifi**  
**31 Aralık 2020 Tarihi İtibariyle Biten**  
**Hesap Dönemine Ait**  
**Finansal Tablolar ve Bağımsız Denetçi Raporu**

## SINIRLI SORUMLU ATLAS SİGORTA KOOPERATİFİ

### 1 OCAK – 31 ARALIK 2020 HESAP DÖNEMİ KONSOLİDE OLMAYAN FİNANSAL TABLOLARA AİT BAĞIMSIZ DENETİM RAPORU Sınırlı Sorumlu Atlas Sigorta Kooperatifi Genel Kurulu'na

#### A) Finansal Tabloların Bağımsız Denetimi

##### 1) Görüş

Sınırlı Sorumlu Atlas Sigorta Kooperatifi ("Kooperatif") 31 Aralık 2020 tarihli finansal durum tablosu ile aynı tarihte sona eren hesap dönemine ait; kâr veya zarar ve diğer kapsamlı gelir tablosu, özkaynak değişim tablosu ve nakit akış tablosu ile önemli muhasebe politikalarının özeti de dâhil olmak üzere finansal tablo dipnotlarından oluşan finansal tablolarını denetlemiştir bulunuyoruz.

Görüşümüze göre, ilişikteki finansal tablolar, Kooperatifin 31 Aralık 2020 tarihi itibarıyla finansal durumunu ve aynı tarihte sona eren hesap dönemine ait finansal performansını ve nakit akışlarını, sigortacılık mevzuatı gereği yürürlükte bulunan muhasebe ve finansal raporlamaya ilişkin düzenlemeler ve bunlar ile düzenlenmeyen konularda Türkiye Finansal Raporlama Standartları hükümlerini içeren; "Sigortacılık Muhasebe ve Finansal Raporlama Mevzuatı"na uygun olarak tüm önemli yönleriyle gerçeğe uygun bir biçimde sunmaktadır.

##### 2) Görüşün Dayanağı

Yaptığımız bağımsız denetim, sigortacılık mevzuatı gereği yürürlükte bulunan bağımsız denetim ilkelerine ilişkin düzenlemelere Kamu Gözetimi, Muhasebe ve Denetim Standartları Kurumu (KGK) tarafından yayımlanan Türkiye Denetim Standartlarının bir parçası olan Bağımsız Denetim Standartlarına (BDS'lere) uygun olarak yürütülmüştür. Bu Standartlar kapsamındaki sorumluluklarımız, raporumuzun Bağımsız Denetçinin Finansal Tabloların Bağımsız Denetimine İlişkin Sorumlulukları bölümünde ayrıntılı bir şekilde açıklanmıştır. KGK tarafından yayımlanan Bağımsız Denetçiler için Etik Kurallar (Etik Kurallar) ile finansal tabloların bağımsız denetimiyle ilgili mevzuatta yer alan etik hükümlere uygun olarak Kooperatif'ten bağımsız olduğumuzu beyan ederiz. Etik Kurallar ve mevzuat kapsamındaki etiğe ilişkin diğer sorumluluklar da tarafımızca yerine getirilmiştir. Bağımsız denetim sırasında elde ettiğimiz bağımsız denetim kanıtlarının, görüşümüzün oluşturulması için yeterli ve uygun bir dayanak oluşturduğuna inanıyoruz.

##### 3) İşletmenin Sürekliliğiyle İlgili Önemli Belirsizlik

Kooperatif 2020 hesap dönemini 1.155.569.-TL (2019: 942.529.-TL) net dönem karı ile ve 9.870.507.-TL (2019: 859.152.-TL) öz sermaye ile sonuçlandırmıştır. Bu durum faaliyetlerin devamı için gerekli olan sermayeyi sağlayamama durumuna yol açabilir.

Kooperatifin ortaklarının dönem sonu itibarıyla taahhüt ettikleri sermaye tutarı 2.410.725.-TL (2019: 2.077.950.-TL) dir.

19 Ocak 2008 tarih ve 262761 sayılı Resmî Gazete'de yayınlanarak yürürlüğe giren Sigorta ve Reasürans ile Emeklilik Şirketlerinin Sermaye Yeterliliklerinin Ölçülmesine İlişkin Yönetmelik uyarınca yapılan hesaplamalara göre mevcut özsermaye, asgari sermaye gereksinimini karşılamamaktadır.

Yıl içinde kefalet branşında Karanfil Yemek Eml.Tem.Oto.San.Tic.Ltd.Şti. lehine verilen kefalet senetleriyle ilgili gelen 11.801.505.-TL hasarla birlikte yaklaşık 4.6 milyon TL brüt, 1.4 milyon da net olmak üzere DERK çıkmaktadır. Aynı şirketle ilgili olarak bilanço tarihinden sonra da 250.000.-TL daha hasar ödemesi gerçekleşmiştir. Ödenen tek bir büyük hasardan kaynaklanan bu durum Kooperatifin sermaye yeterlilik sonucunu da olumsuz yönde etkilemiştir.

31 Aralık 2020 tarihi itibarıyla Kooperatif'in özsermayesi asgari olarak gerekli olan özsermayeden 1.378.962.-TL daha azdır. (31 Aralık 2019: 9.117.975.TL daha azdır.)

Kooperatif 44 nolu dipnotta bu konuya ilişkin açıklama yapmaktadır. Yapılan açıklamada esas olarak 31.12.2020 itibarıyla çıkan 1.378.962.- TL sermaye yetersizliği ile ilgili olarak 2021 yılında yaklaşık 3,5 milyon TL poliçe ortaklığı girişi, 138,25 milyon TL brüt prim üretimi ve 17 milyon TL net kar öngörüldüğü, bu öngörülerin gerçekleşmemesi halinde mevcut ortakların sermaye taahhütlerinin üzerinde ödeme yaparak sermaye taahhütlerini yerine getireceği belirtilmektedir.

44 nolu dipnotunda ifade edilen olay ve şartlar, bu dipnotta açıklanan diğer hususlarla birlikte, Kooperatifin sürekliliğini devam ettirme kabiliyetine ilişkin ciddi şüphe oluşturabilecek önemli bir belirsizliğin mevcut olduğunu göstermektedir. Bu husus, tarafımızca verilen görüşü etkilememektedir.



#### 4) Kilit Denetim Konuları

Kilit denetim konuları, mesleki muhakememize göre cari döneme ait finansal tabloların bağımsız denetiminde en çok önem arz eden konulardır. Kilit denetim konuları, bir bütün olarak finansal tabloların bağımsız denetimi çerçevesinde ve finansal tablolara ilişkin görüşümüzün oluşturulmasında ele alınmış olup, bu konular hakkında ayrı bir görüş bildirmemekteyiz. Tarafımızca; aşağıda açıklanan konular kilit denetim konuları olarak belirlenmiş ve raporumuzda bildirilmiştir.

Kilit denetim konusu	
<b>Sigortacılık Teknik Karşılıkları</b>	
Kooperatif'in 31.12.2020 tarihi itibarıyla Kazanılmamış Primler Karşılığı-Net 37.131.904.-TL, Devam Eden Riskler Karşılığı-Net 1.399.759.-TL, Muallak Hasar ve Tazminat Karşılığı-Net 6.390.955.-TL ve Diğer Teknik Karşılıklar-Net 241.788-TL olmak üzere toplam Sigortacılık Teknik Karşılıkları 45.164.406.-TL'dir. Bu tutar yükümlülüklerin %82'sini oluşturmaktadır.	
Kilit denetim konusunun denetimde nasıl ele alındığı	
<b>Kazanılmamış Primler Karşılığı, Muallak Hasar ve Tazminat Karşılığı ve Dengeleme Karşılığı'na ilişkin olarak Kooperatif yönetiminin uyguladığı önemli kontrollerin tasarım ve operasyonel etkinliği test edildi. Seçilen branşlar için matematiksel kontrol yapıldı. Bünyemizdeki aktüer tarafından teknik karşılıklara ilişkin olarak denetim yapılarak rapora bağlandı. Söz konusu karşılıklar bu rapor sonuçları ile karşılaştırılarak doğruluğu kontrol edildi.</b>	<b>Muallak Tazminat Karşılığı</b>
<b>Kazanılmamış Primler Karşılığı (KPK)</b>	Şirketler, tahakkuk etmiş ve hesaben tespit edilmiş ancak daha önceki hesap dönemlerinde veya cari hesap döneminde fiilen ödenmemiş tazminat bedelleri veya bu bedel hesaplanmamış ise tahmini bedelleri ile gerçekleşmiş ancak rapor edilmemiş tazminat bedelleri için muallak tazminat karşılığı ayırmak zorundadır.
Şirketler matematik karşılık ayrılan sigorta sözleşmeleri hariç diğer sözleşmeler için kazanılmamış primler karşılığı ayırmak zorundadır. Yıllık veya bir yıldan kısa süreli aralıklarla yenilenen sigorta teminatı içeren bir yıldan uzun süreli sigorta sözleşmelerinin yıllık sigorta teminatına karşılık gelen primleri için de kazanılmamış primler karşılığı ayrılır.	Yeni faaliyete başlanan branşlara ilişkin hesaplamalarda, faaliyete başlandığı tarihten itibaren beş yıl boyunca Kooperatif aktüeri tarafından yapılan hesaplamalara göre gerçekleşmiş ancak rapor edilmemiş muallak tazminat karşılığı ile muallak tazminat karşılığı yeterlilik farkı hesaplanır. Ayrıca, hasar dosya adedi olarak yetersiz olduğuna karar verildiği için aktüer tarafından büyük hasar ayıklaması yapılan branşlarda da, ayıklanan büyük hasarlar için yeterlilik farkı hesaplanacaktır.
Belirli bir bitiş tarihi olmayan emtea nakliyat sigortası sözleşmelerinde, istatistikî verilere göre tahmini bitiş tarihlerinin tespit edilmesi ve buna göre kazanılmamış primler karşılığı ayrılması gerekmektedir. Bu hesabın yapılamaması durumunda, son üç ayda tahakkuk etmiş primlerin % 50'si kazanılmamış primler karşılığı olarak ayrılır.	Kooperatif'in ilgili dönemler itibarıyla IBNR hesabı, tüm branşlarda sektör IBNR/Brüt Yazılan Prim istatistiği kullanılarak aktüer tarafından hesaplanmıştır.
Kooperatif'in 31.12.2020 tarihi itibarıyla dosya bazında kpk verisi incelenmiştir	<b>Dengeleme Karşılığı</b>
	Takip eden hesap dönemlerinde meydana gelebilecek tazminat oranlarındaki dalgalanmaları dengelemek ve katastrofik riskleri karşılamak üzere ek teminatlar da dahil olmak üzere tüm branşlarda verilen kredi ve deprem teminatları için ayrılan karşılıktır.
	Bu karşılık her bir yıla tekabül eden deprem ve kredi net primlerinin %12'si oranında hesaplanır. Net primin hesaplanmasında, bölüşmesiz reasürans anlaşmaları için ödenen tutarlar devredilen prim olarak telakki edilir. Birden fazla branşı kapsayan bölüşmesiz reasürans anlaşmalarında devredilen prim tutarının deprem ve kredi branşlarına isabet eden kısmı, şirket tarafından başka bir hesaplama yöntemiyle öngörülmemişse, bu branşların toplam prim tutarı içerisindeki ağırlıkları dikkate alınarak belirlenir.

#### 5) Yönetimin ve Üst Yönetimden Sorumlu Olanların Finansal Tablolara İlişkin Sorumlulukları

Kooperatif yönetimi; finansal tabloların TMS'lere uygun olarak hazırlanmasından, gerçeğe uygun bir biçimde sunumundan ve hata veya hile kaynaklı önemli yanlışlık içermeyecek şekilde hazırlanması için gerekli gördüğü iç kontrolden sorumludur.

Yönetim finansal tabloları hazırlarken ; Kooperatif'in sürekliliğini devam ettirme kabiliyetinin değerlendirilmesinden, gerektiğinde süreklilikle ilgili hususları açıklamaktan ve Kooperatif'i tasfiye etme ya da ticari faaliyeti sona erdirmeye niyeti ya da mecburiyeti bulunmadığı sürece işletmenin sürekliliği esasını kullanmaktan sorumludur.

Üst yönetimden sorumlu olanlar, Grup'un finansal raporlama sürecinin gözetiminden sorumludur.

#### 6) Bağımsız Denetçinin Finansal Tabloların Bağımsız Denetimine İlişkin Sorumlulukları

Denetimimizi, bir bütün olarak finansal tabloların hata veya hile kaynaklı önemli yanlışlık içerip içermediğine ilişkin makul güvence elde etmek ve görüşümüzü içeren bir bağımsız denetçi raporu düzenlemek üzere planlamaktayız. Sermaye Piyasası Kurulu'nca yayımlanan Bağımsız Denetim Standartları'na ve Kamu Gözetimi, Muhasebe ve Denetim Standartları Kurumu (KGK) tarafından yayımlanan Türkiye Denetim Standartları'nın bir parçası olan Bağımsız Denetim Standartları'na (BDS'lere) uygun olarak yürütülen bir bağımsız denetim sonucunda verilen makul güvence; yüksek bir güvence seviyesidir ancak, var olan önemli bir yanlışlığın her zaman tespit edileceğini garanti etmez. Yanlışlıklar hata veya hile kaynaklı olabilir. Yanlışlıkların, tek başına veya toplu olarak, finansal tablo kullanıcılarının bu finansal tablolara istinaden alacakları ekonomik kararları etkilemesi makul ölçüde bekleniyorsa bu yanlışlıklar önemli olarak kabul edilir.

Sermaye Piyasası Kurulu'nca yayımlanan Bağımsız Denetim Standartları'na ve Kamu Gözetimi, Muhasebe ve Denetim Standartları Kurumu (KGK) tarafından yayımlanan Türkiye Denetim Standartları'nın bir parçası olan Bağımsız Denetim Standartları'na (BDS'lere) uygun olarak yürütülen bir bağımsız denetimin gereği olarak, bağımsız denetim boyunca mesleki muhakememiz kullanılmakta ve mesleki şüpheciğimiz sürdürülmektedir. Tarafımızca ayrıca: finansal tablolardaki hata veya hile kaynaklı "önemli yanlışlık" riskleri belirlenmekte ve değerlendirilmekte; bu risklere karşılık veren denetim prosedürleri tasarlanmakta ve uygulanmakta ve görüşümüze dayanak teşkil edecek yeterli ve uygun denetim kanıtı elde edilmektedir. (Hile; muvazaa, sahtekarlık, kasıtlı ihmal, gerçeğe aykırı beyan veya iç kontrol ihlali fiillerini içerebildiğinden, hile kaynaklı önemli bir yanlışlığı tespit edememe riski, hata kaynaklı önemli bir yanlışlığı tespit edememe riskinden yüksektir.)

Kooperatif'in iç kontrolünün etkinliğine ilişkin bir görüş bildirmek amacıyla değil ama duruma uygun denetim prosedürlerini tasarlamak amacıyla denetimle ilgili iç kontrol değerlendirilmektedir.

Yönetim tarafından kullanılan muhasebe politikalarının uygunluğu ile yapılan muhasebe tahminlerinin ve ilgili açıklamaların makul olup olmadığı değerlendirilmektedir.

Elde edilen denetim kanıtlarına dayanarak, Kooperatif'in sürekliliğini devam ettirme kabiliyetine ilişkin ciddi şüphe oluşturabilecek olay veya şartlarla ilgili önemli bir belirsizliğin mevcut olup olmadığı hakkında ve yönetimin işletmenin sürekliliği esasını kullanmasının uygunluğu hakkında sonuca varılmaktadır. Önemli bir belirsizliğin mevcut olduğu sonucuna varmamız halinde, raporumuzda, finansal tablolardaki ilgili açıklamalara dikkat çekmemiz ya da bu açıklamaların yetersiz olması durumunda olumlu görüş dışında bir görüş vermemiz gerekmektedir. Vardığımız sonuçlar, bağımsız denetçi raporu tarihine kadar elde edilen denetim kanıtlarına dayanmaktadır. Bununla birlikte, gelecekteki olay veya şartlar Kooperatif'in sürekliliğini sona erdirebilir.

Finansal tabloların, açıklamalar dahil olmak üzere, genel sunumu, yapısı ve içeriği ile bu tabloların, temelini oluşturan işlem ve olayları gerçeğe uygun sunumu sağlayacak şekilde yansıtıp yansıtmadığı değerlendirilmektedir.

Finansal tablolar hakkında görüş vermek amacıyla, faaliyet bölümlerine ilişkin finansal bilgiler hakkında yeterli ve uygun denetim kanıtı elde edilmektedir. Kooperatif denetiminin yönlendirilmesinden, gözetiminden ve yürütülmesinden sorumluyuz. Verilen denetim görüşünden de tek başımıza sorumluluğumuz bulunmaktadır.

Diğer hususların yanı sıra, denetim sırasında tespit ettiğimiz önemli iç kontrol eksiklikleri dahil olmak üzere, bağımsız denetimin planlanan kapsamı ve zamanlaması ile önemli denetim bulguları üst yönetimden sorumlu olanlara bildirilmektedir.

Bağımsızlığa ilişkin etik hükümlere uygunluk sağladığımızı üst yönetimden sorumlu olanlara bildirmiş bulunmaktayız. Ayrıca bağımsızlık üzerinde etkisi olduğu düşünülebilecek tüm ilişkiler ve diğer hususlar ile varsa, ilgili önlemleri üst yönetimden sorumlu olanlara iletmiş bulunmaktayız.

#### 7) Görüşümüzü etkilememekle birlikte dikkat çekilen husus:

Yalçın Özyiğit Sigorta Aracılık Hizmetleri Ltd.Şti'den, 2018 hesap dönemi sonu itibarıyla olan 1.512.286.-TL'lik alacağa karşılık olarak bu acenteliğin %100 hissedarı olan Yalçın Muşlu'ya ait olan motor yat 1.155.000.-TL bedelle Atlas Sigorta adına tescil edilmiştir. Dönem içinde bu yat 1.500.000 bedelle satılarak aktiften çıkmıştır. Yalçın Özyiğit Sigorta Aracılık Hizmetleri Ltd.Şti'den kalan alacak tutarı olan 658.861.-TL ve Yalçın Sigorta Aracılık Hizmetleri Ltd.Şti'den olan 261.144.-TL alacak için karşılık ayrılmıştır. Borçlu hakkında yasal takip işlemleri devam etmektedir. Kooperatif 2019 Hesap dönemi Genel Kurulunu Covid 19 kapsamında alınan tedbirler doğrultusunda Rapor tarihi itibarıyla gerçekleştirilememiştir.

İzmir: Hürriyet Bulvarı No:4/1 Kavala Plaza D:706 35220 Konak / İstanbul: Mimar Sinan Cad. No:10/3 34880 Kartal

Tel: +90 850 2071727 E-mail: mailbox@tgslydia.com Web: www.tgslydia.com

tgs lydia is an independent member of tgs Global, an international network of professional business advisors.

entrepreneurial | quality driven | dynamic | truly international | visionary



B) Mevzuattan Kaynaklanan Diğer Yükümlülüklerle İlişkin Rapor

TTK'nın 402'nci maddesinin dördüncü fıkrası uyarınca; Kooperatif'in 1 Ocak 2020-31 Aralık 2020 hesap döneminde defter tutma düzeninin, finansal tablolarının, TTK ile Kooperatif esas sözleşmesinin finansal raporlamaya ilişkin hükümlerine uygun olmadığına dair önemli bir hususa rastlanmamıştır.

TTK'nın 402'nci maddesinin dördüncü fıkrası uyarınca; Yönetim Kurulu tarafımıza denetim kapsamında istenen açıklamaları yapmış ve talep edilen belgeleri vermiştir.

Bu bağımsız denetimi yürütüp sonuçlandıran sorumlu denetçi Caner Sezen'dir.

LİDYA BAĞIMSIZ DENETİM VE SMMM A.Ş.  
A member of TGS Global

CANER SEZEN  
SORUMLU DENETÇİ  
15.03.2021- İZMİR



## S.S. ATLAS SİGORTA KOOPERATİFİ'NİN

31 ARALIK 2020 TARİHİ İTİBARIYLA DÜZENLENEN

FİNANSAL TABLOLARA İLİŞKİN BEYANI

Sigortacılık ve Özel Emeklilik Düzenleme ve Denetleme Kurulu tarafından yayınlanan Sigortacılık Mevzuatı hükümlerine göre yapılan düzenlemeler çerçevesinde yürürlükte bulunan muhasebe ilke ve standartlarına göre 31 Aralık 2020 tarihi itibarıyla hazırlanmış olan finansal tablolar ile bu tablolara ilişkin dipnotların, "Sigorta ve Reasürans Şirketleri ile Emeklilik Şirketlerinin Finansal Raporlamaları Hakkında Yönetmelik" hükümlerine ve muhasebe kayıtlarımıza uygun olduğunu belirtiriz.

İzmir, 15 Mart 2021

Murat POLAT

Yönetim K. Bşk. Yrd. ve Genel Müdür

Ömer KIZILCAN

Genel Müdür Yardımcısı

Nurcan KAPTANA

Mali İşler Müdürü

Esra DENİZCI

Sorumlu Aktüer




# SINIRLI SORUMLU ATLAS SİGORTA KOOPERATİFİ

31 Aralık 2020 Tarihi İtibariyle Sona Eren Hesap Dönemine Ait Konsolide Olmayan Finansal Tablolar ve Dipnotları

## İÇİNDEKİLER

KONSOLİDE OLMAYAN FİNANSAL DURUM TABLOSU.....	1
KONSOLİDE OLMAYAN GELİR TABLOSU.....	6
KONSOLİDE OLMAYAN ÖZ SERMAYE DEĞİŞİM TABLOSU.....	8
KONSOLİDE OLMAYAN NAKİT AKIM TABLOSU.....	9
1- GENEL BİLGİLER .....	10
2 - ÖNEMLİ MUHASEBE POLİTİKALARININ ÖZETİ.....	11
3 - ÖNEMLİ MUHASEBE TAHMİNLERİ VE HÜKÜMLERİ .....	30
4 - SİGORTA VE FİNANSAL RİSKİN YÖNETİMİ .....	30
5- MADDİ DURAN VARLIKLAR .....	44
6 - YATIRIM AMAÇLI GAYRİMENKULLER .....	45
7 - MADDİ OLMAYAN DURAN VARLIKLAR.....	45
8 - CARİ OLMAYAN FİNANSAL VARLIKLAR.....	46
9 - REASÜRANS VARLIKLARI.....	46
10 - CARİ FİNANSAL VARLIKLAR.....	47
11 - KREDİ VE ALACAKLAR .....	48
12- TÜREV FİNANSAL ARAÇLAR .....	49
13 - NAKİT VE NAKİT BENZERİ VARLIKLAR.....	49
14 - ÖZSERMAYE .....	50
15 - DİĞER YEDEKLER VE İSTEĞE BAĞLI KATILIMIN SERMAYE BİLEŞENİ .....	51
16 - SİGORTA YÜKÜMLÜLÜKLERİ VE REASÜRANS VARLIKLARI .....	51
17 - ERTELENMİŞ ÜRETİM GİDERLERİ VE GELİRLERİ .....	53
18 - YATIRIM ANLAŞMASI YÜKÜMLÜLÜKLERİ .....	53
18 - TİCARİ VE DİĞER BORÇLAR .....	54
19 - FİNANSAL BORÇLAR .....	54
20 - ERTELENMİŞ VERGİLER.....	55
21 - EMEKLİLİK SOSYAL YARDIM YÜKÜMLÜLÜKLERİ .....	55
22 - DİĞER YÜKÜMLÜLÜKLER VE MASRAF KARŞILIKLARI .....	56
23 - NET SİGORTA PRİM GELİRİ .....	56
24 - AİDAT (ÜCRET) GELİRLERİ .....	56
25 - YATIRIM GELİRLERİ.....	56
26 - FİNANSAL VARLIKLARIN NET TAHAKKUK GELİRLERİ .....	56
27 - GERÇEĞE UYGUN DEĞER FARKI KAR VEYA ZARARA YANSITILAN VARLIKLAR .....	56
28 - SİGORTA HAK VE TALEPLERİ .....	57
29 - YATIRIM SÖZLEŞMELERİ HAKLARI .....	57
30 - ZARURİ DİĞER GİDERLER .....	57
31 - GİDER ÇEŞİTLERİ .....	57
32 - ÇALIŞANLARA SAĞLANAN FAYDA GİDERLERİ .....	58
33 - FİNANSAL MALİYETLER.....	58
34 - GELİR VERGİLERİ.....	58
35 - NET KUR DEĞİŞİMLERİ .....	58
36 - HİSSE BAŞINA KAR/ZARAR .....	58
37 - FAALİYETLERDEN YARATILAN NAKİT .....	59
38 - HİSSE SENEDİNE DÖNÜŞTÜRÜLEBİLİR TAHVİL .....	59
39- PARAYA ÇEVİRİLEBİLİR İMTİYAZLI HİSSE SENETLERİ .....	59
40 - TAAHHÜTLER .....	59
41 - İŞLETME BİRLEŞİMLERİ .....	59
42 - İLİŞKİLİ TARAFLARLA İŞLEMLER .....	59
43 - RAPORLAMA DÖNEMİNDEN SONRA ORTAYA ÇIKAN OLAYLAR .....	60
44-DİĞER HUSUSLAR.....	60
45 - KAR DAĞITIM TABLOSU.....	61



## Sınırlı Sorumlu Atlas Sigorta Kooperatifi

## 31 Aralık 2020 Tarihi İtibariyle Finansal Durum Tablosu (Bilanço)

(Birim – Aksi belirtilmedikçe Türk Lirası (TL))

VARLIKLAR			
I- Cari Varlıklar	Dip Not	Cari Dönem 31.12.2020 Bağımsız Denetim'den Geçmiş	Geçmiş Dönem 31.12.2019 Bağımsız Denetim'den Geçmiş
<b>A- Nakit Ve Nakit Benzeri Varlıklar</b>		<b>21.833.042</b>	<b>9.624.309</b>
1- Kasa	13	5.149	3.044
2- Alınan Çekler		--	--
3- Bankalar	13	21.827.893	9.621.265
4- Verilen Çekler Ve Ödeme Emirleri (-)		--	--
5- Banka Garantili ve Üç Aydan Kısa Vadeli Kredi Kartı Alacakları		--	--
6- Diğer Nakit Ve Nakit Benzeri Varlıklar		--	--
<b>B- Finansal Varlıklar İle Riskli Sigortalılara Ait Finansal Yatırımlar</b>		<b>--</b>	<b>--</b>
1- Satılmaya Hazır Finansal Varlıklar		--	--
2- Vadeye Kadar Elde Tutulacak Finansal Varlıklar		--	--
3- Alım Satım Amaçlı Finansal Varlıklar	10	--	--
4- Krediler		--	--
5- Krediler Karşılığı (-)		--	--
6- Riskli Hayat Poliçesi Sahiplerine Ait Finansal Yatırımlar		--	--
7- Şirket Hissesi		--	--
8- Finansal Varlıklar Değer Düşüklüğü Karşılığı (-)		--	--
<b>C- Esas Faaliyetlerden Alacaklar</b>		<b>32.056.733</b>	<b>26.180.867</b>
1- Sigortacılık Faaliyetlerinden Alacaklar	11	33.034.803	26.180.867
2- Sigortacılık Faaliyetlerinden Alacaklar Karşılığı (-)		( 978.070)	--
3- Reasürans Faaliyetlerinden Alacaklar		--	--
4- Reasürans Faaliyetlerinden Alacaklar Karşılığı (-)		--	--
5- Sigorta Ve Reasürans Şirketleri Nezdindeki Depolar		--	--
6- Sigortalılara Krediler (İkrazlar)		--	--
7- Sigortalılara Krediler (İkrazlar) Karşılığı (-)		--	--
8- Emeklilik Faaliyetlerinden Alacaklar		--	--
9- Esas Faaliyetlerden Kaynaklanan Şüpheli Alacaklar	11	2.294.603	1.926.024
10- Esas Faaliyetlerden Kaynaklanan Şüpheli Alacaklar Karşılığı (-)	11	( 2.294.603)	( 1.926.024)
<b>D- İlişkili Taraflardan Alacaklar</b>		<b>305</b>	<b>--</b>
1- Ortaklardan Alacaklar		--	--
2- İştiraklerden Alacaklar		--	--
3- Bağlı Ortaklıklardan Alacaklar		--	--
4- Müşterek Yönetime Tabi Teşebbüslerden Alacaklar		--	--
5- Personelden Alacaklar		--	--
6- Diğer İlişkili Taraflardan Alacaklar		305	--
7- İlişkili Taraflardan Alacaklar Reeskontu (-)		--	--
8- İlişkili Taraflardan Şüpheli Alacaklar		--	--
9- İlişkili Taraflardan Şüpheli Alacaklar Karşılığı (-)		--	--
<b>E- Diğer Alacaklar</b>		<b>633.099</b>	<b>85.871</b>
1- Finansal Kiralama Alacakları		--	--
2- Kazanılmamış Finansal Kiralama Faiz Gelirleri (-)		--	--
3- Verilen Depozito ve Teminatlar		--	--
4- Diğer Çeşitli Alacaklar		633.099	85.871
5- Diğer Çeşitli Alacaklar Reeskontu(-)		--	--
6- Şüpheli Diğer Alacaklar		--	--
7- Şüpheli Diğer Alacaklar Karşılığı (-)		--	--
<b>F- Gelecek Aylara Ait Giderler Ve Gelir Tahakkukları</b>		<b>7.127.597</b>	<b>6.426.855</b>
1- Gelecek Aylara Ait Giderler	11	6.876.755	6.328.900
2- Tahakkuk Etmis Faiz Ve Kira Gelirleri		--	--
3- Gelir Tahakkukları		66.180	8.398
4- Gelecek Aylara Ait Diğer Giderler Ve Gelir Tahakkukları		184.662	89.557
<b>G- Diğer Cari Varlıklar</b>		<b>976.163</b>	<b>1.335.154</b>
1- Gelecek Aylar İhtiyacı Stoklar		--	--
2- Peşin Ödenen Vergiler Ve Fonlar		--	--
3- Ertelenmiş Vergi Varlıkları		--	--
4- İş Avansları		--	--
5- Personele Verilen Avanslar		824.490	7.200
6- Sayım Ve Tesellüm Noksanları		--	--
7- Diğer Çeşitli Cari Varlıklar		651.673	1.327.649
8- Diğer Cari Varlıklar Karşılığı (-)		--	305
<b>I- Cari Varlıklar Toplamı</b>		<b>62.626.939</b>	<b>43.653.056</b>



**Sınırlı Sorumlu Atlas Sigorta Kooperatifi**

**31 Aralık 2020 Tarihi İtibariyle Finansal Durum Tablosu (Bilanço)**

(Birim – Aksi belirtilmedikçe Türk Lirası (TL))

II- Cari Olmayan Varlıklar	VARLIKLAR		
	Dip Not	Cari Dönem (31/12/2020) Bağımsız Denetim'den Geçmiş	Geçmiş Dönem (31/12/2019) Bağımsız Denetim'den Geçmiş
<b>A- Esas Faaliyetlerden Alacaklar</b>		--	--
1- Sigortacılık Faaliyetlerinden Alacaklar		--	--
2- Sigortacılık Faaliyetlerinden Alacaklar Karşılığı (-)		--	--
3- Reasürans Faaliyetlerinden Alacaklar		--	--
4- Reasürans Faaliyetlerinden Alacaklar Karşılığı (-)		--	--
5- Sigorta ve Reasürans Şirketleri Nezdindeki Depolar		--	--
6- Sigortalılara Krediler (İkrazlar)		--	--
7- Sigortalılara Krediler (İkrazlar) Karşılığı (-)		--	--
8- Emeklilik Faaliyetlerinden Alacaklar		--	--
9-Esas Faaliyetlerden Kaynaklanan Şüpheli Alacaklar		--	--
10- Esas Faaliyetlerden Kaynaklanan Şüpheli Alacaklar Karşılığı (-)		--	--
<b>B- İlişkili Taraflardan Alacaklar</b>		--	--
1- Ortaklardan Alacaklar		--	--
2- İştiraklerden Alacaklar		--	--
3- Bağlı Ortaklıklardan Alacaklar		--	--
4- Müşterek Yönetime Tabi Teşebbüslerden Alacaklar		--	--
5- Personelden Alacaklar		--	--
6- Diğer İlişkili Taraflardan Alacaklar		--	--
7- İlişkili Taraflardan Alacaklar Reeskontu (-)		--	--
8- İlişkili Taraflardan Şüpheli Alacaklar		--	--
9- İlişkili Taraflardan Şüpheli Alacaklar Karşılığı (-)		--	--
<b>C- Diğer Alacaklar</b>		36.330	35.558
1- Finansal Kiralama Alacakları		--	--
2- Kazanılmamış Finansal Kiralama Faiz Gelirleri (-)		--	--
3- Verilen Depozito ve Teminatlar	11	36.330	35.558
4- Diğer Çeşitli Alacaklar		--	--
5- Diğer Çeşitli Alacaklar Reeskontu(-)		--	--
6- Şüpheli Diğer Alacaklar		--	--
7- Şüpheli Diğer Alacaklar Karşılığı (-)		--	--
<b>D- Finansal Varlıklar</b>		--	--
1- Bağlı Menkul Kıymetler		--	--
2- İştirakler		--	--
3- İştirakler Sermaye Taahhütleri (-)		--	--
4- Bağlı Ortaklıklar		--	--
5- Bağlı Ortaklıklar Sermaye Taahhütleri (-)		--	--
6- Müşterek Yönetime Tabi Teşebbüsler		--	--
7- Müşterek Yönetime Tabi Teşebbüsler Sermaye Taahhütleri (-)		--	--
8- Finansal Varlıklar Ve Riskli Sigortalılara Ait Finansal Yatırımlar		--	--
9- Diğer Finansal Varlıklar		--	--
10- Finansal Varlıklar Değer Düşüklüğü Karşılığı (-)		--	--
<b>E- Maddi Varlıklar</b>		2.391.058	628.902
1- Yatırım Amaçlı Gayrimenkuller		--	--
2- Yatırım Amaçlı Gayrimenkuller Değer Düşüklüğü Karşılığı (-)		--	--
3- Kullanım Amaçlı Gayrimenkuller		237.960	237.960
4- Makine Ve Teçhizatlar		--	--
5- Demirbaş Ve Tesisatlar	5	669.244	378.238
6- Motorlu Taşıtlar		1.920.040	597.871
7- Diğer Maddi Varlıklar (Özel Maliyet Bedelleri Dahil)		545.942	56.228
8- Kiralama Yoluyla Edinilmiş Maddi Varlıklar	5	--	--
9- Birikmiş Amortismanlar (-)	5	( 982.128)	( 641.395)
10- Maddi Varlıklara İlişkin Avanslar (Yapılmakta Olan Yatırımlar Dahil)		--	--
<b>F- Maddi Olmayan Varlıklar</b>		9.130	8.521
1- Haklar	7	37.602	27.124
2- Şerefiye		--	--
3- Faaliyet Öncesi Döneme Ait Giderler		--	--
4- Araştırma Ve Geliştirme Giderleri		--	--
5- Diğer Maddi Olmayan Varlıklar		--	--
6- Birikmiş İtfalar (Amortismanlar) (-)		--	--
7- Maddi Olmayan Varlıklara İlişkin Avanslar	7	( 28.472)	( 18.603)
<b>G-Gelecek Yıllara Ait Giderler Ve Gelir Tahakkukları</b>		--	--
1- Gelecek Yıllara Ait Giderler		--	--
2- Gelir Tahakkukları		--	--
3- Gelecek Yıllara Ait Diğer Giderler Ve Gelir Tahakkukları		--	--
<b>H- Diğer Cari Olmayan Varlıklar</b>		--	--
1- Efektif Yabancı Para Hesapları		--	--
2- Döviz Hesapları		--	--
3- Gelecek Yıllar İhtiyacı Stoklar		--	--
4- Peşin Ödenen Vergiler Ve Fonlar		--	--
5- Ertelenmiş Vergi Varlıkları		--	--
6- Diğer Çeşitli Cari Olmayan Varlıklar		--	--
7- Diğer Cari Olmayan Varlıklar Amortismanı (-)		--	--
8- Diğer Cari Olmayan Varlıklar Karşılığı (-)		--	--
<b>II- Cari Olmayan Varlıklar Toplamı</b>		2.436.118	672.981
<b>Varlıklar Toplamı (I + II)</b>		65.069.497	44.326.037



## Sınırlı Sorumlu Atlas Sigorta Kooperatifi

## 31 Aralık 2020 Tarihi İtibariyle Finansal Durum Tablosu (Bilanço)

(Birim – Aksi belirtilmedikçe Türk Lirası (TL))

YÜKÜMLÜLÜKLER			
III- Kısa Vadeli Yükümlülükler	Dip Not	Cari Dönem 31.12.2020 Bağımsız Denetim'den Geçmiş	Geçmiş Dönem 31.12.2019 Bağımsız Denetim'den Geçmiş
<b>A- Finansal Borçlar</b>		<b>779.871</b>	<b>379.419</b>
1- Kredi Kuruluşlarına Borçlar		--	--
2- Finansal Kiralama İşlemlerinden Borçlar		--	--
3- Ertelemiş Finansal Kiralama Borçlanma Maliyetleri (-)		--	--
4- Uzun Vadeli Kredilerin Ana Para Taksitleri Ve Faizleri		--	--
5- Çıkarılmış Tahviller(Bonolar) Anapara, Taksit ve Faizleri		--	--
6- Çıkarılmış Diğer Finansal Varlıklar		--	--
7- Çıkarılmış Diğer Finansal Varlıklar İhraç Farkı (-)		--	--
8- Diğer Finansal Borçlar (Yükümlülükler)	19	779.871	379.419
<b>B- Esas Faaliyetlerden Borçlar</b>		<b>3.107.026</b>	<b>2.743.585</b>
1- Sigortacılık Faaliyetlerinden Borçlar	18	3.107.026	2.743.585
2- Reasürans Faaliyetlerinden Borçlar		--	--
3- Sigorta Ve Reasürans Şirketlerinden Alınan Depolar		--	--
4- Emeklilik Faaliyetlerinden Borçlar		--	--
5- Diğer Esas Faaliyetlerden Borçlar		--	--
6- Diğer Esas Faaliyetlerden Borçlar Borç Senetleri Reeskontu(-)		--	--
<b>C- İlişkili Tarafalara Borçlar</b>		<b>17.095</b>	<b>12.510</b>
1- Ortaklara Borçlar		16.400	1.600
2- İştiraklere Borçlar		--	--
3- Bağlı Ortaklıklara Borçlar		--	--
4- Müşterek Yönetime Tabi Teşebbüslere Borçlar		--	--
5- Personele Borçlar	18	595	10.810
6- Diğer İlişkili Tarafalara Borçlar		100	100
<b>D- Diğer Borçlar</b>		<b>3.032.863</b>	<b>2.273.792</b>
1- Alınan Depozito ve Teminatlar	18	1.799.232	1.176.242
2- Tedavi Giderlerine İlişkin SGK'ya Borçlar	18	285.994	175.129
3- Diğer Çeşitli Borçlar	18	947.637	922.421
4- Diğer Çeşitli Borçlar Reeskontu (-)		--	--
<b>E- Sigortacılık Teknik Karşılıkları</b>		<b>44.922.618</b>	<b>36.083.722</b>
1- Kazanılmamış Primler Karşılığı - Net		37.131.904	31.823.794
2- Devam Eden Riskler Karşılığı - Net		1.399.759	--
3- Hayat Matematik Karşılığı - Net		--	--
4- Muallak Hasar Ve Tazminat Karşılığı - Net		6.390.955	4.259.928
5- İkramiye Ve İndirimler Karşılığı - Net		--	--
6- Yatırım Riski Hayat Sigortası Poliçe Sahiplerine Ait Poliçeler İçin Ayrılan Karşılık - Net		--	--
7- Diğer Teknik Karşılıklar - Net		--	--
<b>F- Ödenecek Vergi Ve Benzeri Diğer Yükümlülükler İle Karşılıkları</b>		<b>784.948</b>	<b>821.731</b>
1- Ödenecek Vergi Ve Fonlar	18	660.719	704.518
2- Ödenecek Sosyal Güvenlik Kesintileri	18	124.229	114.052
3- Vadesi Geçmiş, Ertelemiş Veya Taksitlendirilmiş Vergi Ve Diğer Yükümlülükler		--	--
4- Ödenecek Diğer Vergi Ve Benzeri Yükümlülükler		--	3.161
5- Dönem Karı Vergi Ve Diğer Yasal Yükümlülük Karşılıkları		--	--
6- Dönem Karının Peşin Ödenen Vergi Ve Diğer Yükümlülükleri (-)		--	--
7- Diğer Vergi Ve Benzeri Yükümlülük Karşılıkları		--	--
<b>G- Diğer Risklere İlişkin Karşılıklar</b>		<b>242.227</b>	--
1- Kıdem Tazminatı Karşılığı		--	--
2- Sosyal Yardım Sandığı Varlık Açıkları Karşılığı		--	--
3- Maliyet Giderleri Karşılığı		242.227	--
<b>H- Gelecek Aylara Ait Gelirler Ve Gider Tahakkukları</b>		<b>746.784</b>	<b>747.416</b>
1- Ertelemiş Komisyon Gelirler	18	609.721	702.637
2- Gider Tahakkukları		137.063	44.779
3- Gelecek Aylara Ait Diğer Gelirler Ve Gider Tahakkukları		--	--
<b>I- Diğer Kısa Vadeli Yükümlülükler</b>		<b>--</b>	<b>4.988</b>
1- Ertelemiş Vergi Yükümlülüğü		--	--
2- Sayım Ve Tesellüm Fazlalıkları		--	--
3- Diğer Çeşitli Kısa Vadeli Yükümlülükler		--	4.988
<b>III - Kısa Vadeli Yükümlülükler Toplamı</b>		<b>58.633.432</b>	<b>43.067.163</b>




## Sınırlı Sorumlu Atlas Sigorta Kooperatifi

## 31 Aralık 2020 Tarihi İtibariyle Finansal Durum Tablosu (Bilanço)

(Birim – Aksi belirtilmedikçe Türk Lirası (TL))


YÜKÜMLÜLÜKLER			
IV- Uzun Vadeli Yükümlülükler	Dip Not	Cari Dönem 31.12.2020 Bağımsız Denetim'den Geçmiş	Geçmiş Dönem 31.12.2019 Bağımsız Denetim'den Geçmiş
<b>A- Finansal Borçlar</b>		827.916	75.764
1- Kredi Kuruluşlarına Borçlar		--	--
2- Finansal Kiralama İşlemlerinden Borçlar		--	--
3- Ertelenmiş Finansal Kiralama Borçlanma Maliyetleri (-)		--	--
4- Çıkarılmış Tahviller		--	--
5- Çıkarılmış Diğer Finansal Varlıklar		--	--
6- Çıkarılmış Diğer Finansal Varlıklar İhraç Farkı (-)		--	--
7- Diğer Finansal Borçlar (Yükümlülükler)	19	827.916	75.764
<b>B- Esas Faaliyetlerden Borçlar</b>		--	--
1- Sigortacılık Faaliyetlerinden Borçlar		--	--
2- Reasürans Faaliyetlerinden Borçlar		--	--
3- Sigorta Ve Reasürans Şirketlerinden Alınan Depolar		--	--
4- Emeklilik Faaliyetlerinden Borçlar		--	--
5- Diğer Esas Faaliyetlerden Borçlar		--	--
6- Diğer Esas Faaliyetlerden Borçlar Borç Senetleri Reeskontu (-)		--	--
<b>C- İlişkili Taraflara Borçlar</b>		--	--
1- Ortaklara Borçlar		--	--
2- İştiraklere Borçlar		--	--
3- Bağlı Ortaklıklara Borçlar		--	--
4- Müşterek Yönetime Tabi Teşebbüslere Borçlar		--	--
5- Personele Borçlar		--	--
6- Diğer İlişkili Taraflara Borçlar		--	--
<b>D- Diğer Borçlar</b>		--	--
1- Alınan Depozito Ve Teminatlar		--	--
2- Tedavi Giderlerine İlişkin SGK'ya Borçlar		--	--
2- Diğer Çeşitli Borçlar		--	--
3- Diğer Çeşitli Borçlar Reeskontu		--	--
<b>E- Sigortacılık Teknik Karşılıkları</b>		241.788	124.183
1- Kazanılmamış Primler Karşılığı – Net		--	--
2- Devam Eden Riskler Karşılığı - Net		--	--
3- Hayat Matematik Karşılığı - Net		--	--
4- Muallak Hasar Ve Tazminat Karşılığı - Net		--	--
5- İkramiye Ve İndirimler Karşılığı – Net		--	--
6-Yatırım Riski Hayat Sigortası Poliçe Sahiplerine Ait Poliçeler İçin Ayrılan Karşılık – Net		--	--
7- Diğer Teknik Karşılıklar – Net		241.788	124.183
<b>F- Diğer Yükümlülükler Ve Karşılıkları</b>		--	--
1- Ödenecek Diğer Yükümlülükler		--	--
2- Vadesi Geçmiş, Ertelenmiş Veya Taksitlendirilmiş Vergi Ve Diğer Yükümlülükler		--	--
3- Diğer Borç Ve Gider Karşılıkları		--	--
<b>G- Diğer Risklere İlişkin Karşılıkları</b>		489.814	199.775
1- Kıdem Tazminatı Karşılığı	22	489.814	199.775
2- Sosyal yardım sandığı Varlık Açıkları Karşılığı		--	--
<b>H-Gelecek Yıllara Ait Gelirler Ve Gider Tahakkukları</b>		--	--
1- Gelecek Yıllara Ait Gelirler		--	--
2- Gider Tahakkukları		--	--
3- Gelecek Yıllara Ait Diğer Gelirler Ve Gider Tahakkukları		--	--
<b>I- Diğer Uzun Vadeli Yükümlülükler</b>		--	--
1- Ertelenmiş Vergi Yükümlülüğü		--	--
2- Diğer Uzun Vadeli Yükümlülükler		--	--
<b>IV- Uzun Vadeli Yükümlülükler Toplamı</b>		1.559.518	399.722



**Sınırlı Sorumlu Atlas Sigorta Kooperatifi****31 Aralık 2020 Tarihi İtibariyle Finansal Durum Tablosu (Bilanço)**

(Birim – Aksi belirtilmedikçe Türk Lirası (TL))


ÖZSERMAYE			
V- Özsermaye	Dip Not	Cari Dönem 31.12.2020 Bağımsız Denetim'den Geçmiş	Geçmiş Dönem 31.12.2019 Bağımsız Denetim'den Geçmiş
<b>A- Ödenmiş Sermaye</b>		<b>17.049.175</b>	<b>9.417.050</b>
1- (Nominal) Sermaye	14	19.459.900	11.495.000
2- Ödenmemiş Sermaye (-)	14	( 2.410.725)	( 2.077.950)
3- Sermaye Düzeltmesi Olumlu Farkları		--	--
4- Sermaye Düzeltmesi Olumsuz Farkları (-)		--	--
<b>B- Sermaye Yedekleri</b>		<b>1.034.700</b>	<b>519.600</b>
1- Hisse Senedi İhraç Primleri		--	--
2- Hisse Senedi İptal Karları		--	--
3- Sermayeye Eklenecek Satış Karları		--	--
4- Yabancı Para Çevirim Farkları		--	--
5- Diğer Sermaye Yedekleri		1.034.700	519.600
<b>C- Kar Yedekleri</b>		<b>( 136.812)</b>	<b>16.951</b>
1- Yasal Yedekler		--	--
2- Statü Yedekleri		--	--
3- Olağanüstü Yedekler		--	--
4- Özel Fonlar (Yedekler)		--	--
5- Finansal Varlıkların Değerlemesi		--	--
6- Diğer Kar Yedekleri	14	( 136.812)	16.951
<b>D- Geçmiş Yıllar Karları</b>		<b>--</b>	<b>--</b>
1- Geçmiş Yıllar Karları		--	--
<b>E-Geçmiş Yıllar Zararları (-)</b>		<b>( 9.232.125)</b>	<b>( 10.036.978)</b>
1- Geçmiş Yıllar Zararları		( 9.232.125)	( 10.036.978)
<b>F-Dönem Net Karı</b>		<b>1.155.569</b>	<b>942.529</b>
1- Dönem Net Karı		1.155.569	942.529
2- Dönem Net Zararı (-)		--	--
<b>Özsermaye Toplamı</b>		<b>9.870.507</b>	<b>859.152</b>
<b>Yükümlülükler Toplamı (III + IV + V)</b>		<b>65.063.457</b>	<b>44.326.037</b>



**Sınırlı Sorumlu Atlas Sigorta Kooperatifi**  
**31 Aralık 2020 Tarihi İtibariyle Sona Eren Hesap Dönemine Ait**  
**Gelir Tablosu**

(Birim – Aksi belirtilmedikçe Türk Lirası (TL))

I-TEKNİK BÖLÜM	Dip Not	Cari Dönem Bağımsız Denetim'den Geçmiş (01/01-31/12/2020)	Geçmiş Dönem Bağımsız Denetim'den Geçmiş (01/01-31/12/2019)
<b>A- Hayat Dışı Teknik Gelir</b>		<b>69.069.657</b>	<b>44.554.857</b>
1- Kazanılmış Primler (Reasürör Payı Düşülmüş Olarak)	16	63.864.314	42.206.615
1.1- Yazılan Primler (Reasürör Payı Düşülmüş Olarak)		70.572.182	56.204.131
1.1.1- Brüt Yazılan Primler (+)		77.596.379	62.999.481
1.1.2 -Reasüröre Devredilen Primler (-)		( 6.125.555)	( 6.205.686)
1.1.3 -SGK'ya Aktarılan Primler (-)		( 898.642)	( 589.664)
1.2- Kazanılmamış Primler Karşılığında Değişim (Reasürör Payı ve Devreden Kısım Düşülmüş Olarak)(+/-)		( 5.308.110)	( 13.997.516)
1.2.1- Kazanılmamış Primler Karşılığı (-)		( 4.733.849)	( 15.020.900)
1.2.2- Kazanılmamış Primler Karşılığında Reasürör Payı (+)		( 746.987)	975.377
1.2.3- Kazanılmamış Primler Karşılığında SGK Payı (+)		172.726	48.007
1.3- Devam Eden Riskler Karşılığında Değişim (Reasürör Payı ve Devreden Kısım Düşülmüş Olarak)(+/-)		( 1.399.758)	--
1.3.1- Devam Eden Riskler Karşılığı (-)		( 4.616.516)	--
1.3.2- Devam Eden Riskler Karşılığında Reasürör Payı (+)		3.216.758	--
2- Teknik Olmayan Bölümden Aktarılan Yatırım Gelirleri		1.753.426	1.237.771
3- Diğer Teknik Gelirler (Reasürör Payı Düşülmüş Olarak)		12.921	21.507
3.1- Brüt Diğer Teknik Gelirler (+)		12.921	21.507
3.2- Brüt Diğer Teknik Gelirlerde Reasürör Payı (-)		--	--
4- Tahakkuk Eden Rucu ve Sovtaj Gelirleri		3.438.996	1.088.964
<b>B- Hayat Dışı Teknik Gider(-)</b>		<b>( 65.625.654)</b>	<b>( 42.487.252)</b>
1- Gerçekleşen Hasarlar (Reasürör Payı Düşülmüş Olarak)	16	( 43.988.349)	( 25.154.778)
1.1- Ödenen Hasarlar (Reasürör Payı Düşülmüş Olarak)		( 41.857.322)	( 25.393.922)
1.1.1- Brüt Ödenen Hasarlar (-)		( 43.966.167)	( 26.352.116)
1.1.2- Ödenen Hasarlarda Reasürör Payı (+)		2.108.845	958.194
1.2- Muallak Hasarlar Karşılığında Değişim (Reasürör Payı ve Devreden Kısım Düşülmüş Olarak) (+/-)		( 2.131.027)	239.144
1.2.1- Muallak Hasarlar Karşılığı (-)		( 3.725.199)	( 93.785)
1.2.2- Muallak Hasarlar Karşılığında Reasürör Payı (+)		1.594.172	332.929
2- İkramiye ve İndirimler Karşılığında Değişim (Reasürör Payı ve Devreden Kısım Düşülmüş Olarak) (+/-)		--	--
2.1- İkramiye ve İndirimler Karşılığı (-)		--	--
2.2- İkramiye ve İndirimler Karşılığında Reasürör Payı (+)		--	--
3- Diğer Teknik Karşılıklarda Değişim (Reasürör Payı ve Devreden Kısım Düşülmüş Olarak) (+/-)		( 117.605)	( 53.158)
4- Faaliyet Giderleri (-)	31	( 19.122.847)	( 15.163.777)
5- Diğer Teknik Giderler (Reasürör Payı Düşülmüş Olarak)		( 2.396.853)	( 2.115.539)
5.1- Brüt Diğer Teknik Giderler (-)		( 2.396.853)	( 2.115.539)
5.2- Brüt Diğer Teknik Giderlerde Reasürör Payı (+)		--	--
<b>C- Teknik Bölüm Dengesi- Hayat Dışı (A – B)</b>		<b>3.444.003</b>	<b>2.067.605</b>
<b>D- Hayat Teknik Gelir</b>		--	--
<b>E- Hayat Teknik Gider</b>		--	--
<b>F- Teknik Bölüm Dengesi- Hayat (D – E)</b>		--	--
<b>G- Emeklilik Teknik Gelir</b>		--	--
<b>H- Emeklilik Teknik Gideri</b>		--	--
<b>I- Teknik Bölüm Dengesi- Emeklilik (G – H)</b>		--	--



**Sınırlı Sorumlu Atlas Sigorta Kooperatifi**  
**31 Aralık 2020 Tarihi İtibariyle Sona Eren Hesap Dönemine Ait**  
**Gelir Tablosu**

(Birim – Aksi belirtilmedikçe Türk Lirası (TL))

II-TEKNİK OLMAYAN BÖLÜM	Dip Not	Cari Dönem Bağımsız Denetim'den Geçmiş (01/01-31/12/2020)	Geçmiş Dönem Bağımsız Denetim'den Geçmiş (01/01-31/12/2019)
C- Teknik Bölüm Dengesi- Hayat Dışı (A-B)		3.444.003	2.067.605
F- Teknik Bölüm Dengesi- Hayat (D-E)		--	--
I - Teknik Bölüm Dengesi- Emeklilik (G-H)		--	--
J- Genel Teknik Bölüm Dengesi (C+F+I)		3.444.003	2.067.605
K- Yatırım Gelirleri		2.144.566	1.384.829
1- Finansal Yatırımlardan Elde Edilen Gelirler	4	1.753.425	1.237.772
2-Finansal Yatırımların Nakde Çevrilmesinden Elde Edilen Karlar		--	--
3- Finansal Yatırımların Değerlemesi		--	--
4- Kambiyo Karları	4	391.141	147.057
5- İştiraklerden Gelirler		--	--
6- Bağlı Ortaklıklar ve Müşterek Yönetime Tabi Teşebbüslerden Gelirler		--	--
7- Arazi, Arsa İle Binalardan Elde Edilen Gelirler		--	--
8- Türev Ürünlerden Elde Edilen Gelirler		--	--
9- Diğer Yatırımlar		--	--
10- Hayat Teknik Bölümünden Aktarılan Yatırım Gelirleri		--	--
L- Yatırım Giderleri (-)		( 3.265.615)	( 1.964.188)
1- Yatırım Yönetim Giderleri – Faiz Dahil (-)		( 162.333)	( 104.013)
2- Yatırımlar Değer Azalışları (-)		--	--
3- Yatırımların Nakte Çevrilmesi Sonucunda Oluşan Zararlar (-)		--	--
4- Hayat Dışı Teknik Bölümüne Aktarılan Yatırım Gelirleri (-)		( 1.753.425)	( 1.237.772)
5- Türev Ürünler Sonucunda Oluşan Zararlar (-)		--	--
6- Kambiyo Zararları (-)	4	( 643.573)	( 216.682)
7- Amortisman Giderleri (-)	4	( 706.284)	( 405.721)
8- Diğer Yatırım Giderleri (-)		--	--
M- Diğer Faaliyetlerden ve Olağandışı Faaliyetlerden Gelir ve Karlar İle Gider ve Zararlar (+/-)		( 1.167.385)	( 545.717)
1- Karşılıklar Hesabı (+/-)		( 1.587.477)	( 457.677)
2- Reeskont Hesabı (+/-)		127.605	( 231.801)
3- Özellikli Sigortalar Hesabı (+/-)		--	--
4- Enflasyon Düzeltmesi Hesabı (+/-)		--	--
5- Ertelenmiş Vergi Varlığı Hesabı (+/-)		--	--
6- Ertelenmiş Vergi Yükümlülüğü Gideri (-)		--	--
7- Diğer Gelir ve Karlar		316.692	155.799
8- Diğer Gider ve Zararlar (-)		( 24.205)	( 12.038)
9- Önceki Yıl Gelir ve Karları		--	--
10- Önceki Yıl Gider ve Zararları(-)		--	--
N- Dönem Net Karı veya Zararı		1.155.569	942.529
1- Dönem Karı Ve Zararı		1.155.569	942.529
2- Dönem Karı Vergi ve Diğer Yasal Yükümlülük Karşılıkları(-)		--	--
3- Dönem Net Kar veya Zararı		1.155.569	942.529
4- Enflasyon Düzeltme Hesabı		--	--





Sınırlı Sorumlu Atlas Sigorta Kooperatifi  
31 Aralık 2020 Tarihi İtibarıyla Sona Eren Hesap Dönemine Ait  
Öz Sermaye Değişim Tablosu

(Birim – Akısi belirtilmedikçe Türk Lirası (TL))


Öz sermaye Değişim Tablosu (31/12/2018)

(Bağımsız Denetim'den Geçmiş)

	Sermaye	İşletmenin kendi hisse senetleri (-)	Varlıklarda Değer Artışı	Öz sermaye Enflasyon Düzeltmesi Farkları	Yabancı Para Çevrim Farkları	Yasal Yedekler	Statü Yedekleri	Diğer Yedekler ve dağıtılmamış karlar	Net Dönem Karı (veya zararı)	Geçmiş Yıllar Karları (Zararları)	Toplam
<b>ÖNCEKİ DÖNEM</b>											
I - Önceki Dönem Sonu Bakiyesi (31/12/2018)	7.559.800	--	--	--	--	--	--	361	(6.983.757)	(2.985.142)	(2.408.738)
II - Muhasebe politikasında değişiklikler										(68.078)	(68.078)
III - Yeni Bakiye (I + II) (31/12/2018)	7.559.800	--	--	--	--	--	--	361	(6.983.757)	(3.053.221)	(2.476.817)
A- Sermaye artırımı	2.376.850	--	--	--	--	--	--	--	--	--	2.376.850
1- Nakit	2.376.850	--	--	--	--	--	--	--	--	--	2.376.850
2- İç kaynaklardan											
B- İşletmenin aldığı kendi hisse senetleri											
C- Gelir tablosunda yer almayan kazanç ve kayıplar											
D- Varlıklarda Değer Artışı											
E- Yabancı para çevrim farkları											
F- Diğer kazanç ve kayıplar											
G- Enflasyon düzeltme farkları											
H- Dönem net karı (veya zararı)											
I- Dağıtılan Temettü											
J- Transferler	(519.600)										
IV - Dönem Sonu Bakiyesi (31/12/2019) (I+ A+B+C+D+E+F+G+H+I)	9.417.050	--	--	--	--	--	--	519.600	6.983.757	(6.983.757)	942.529
<b>CARİ DÖNEM</b>											
I - Önceki Dönem Sonu Bakiyesi (31/12/2019)	9.417.050	--	--	--	--	--	--	536.551	942.529	(10.036.978)	859.152
II - Muhasebe politikasında değişiklikler										(137.676)	(137.676)
III - Yeni Bakiye (I + II) (31/12/2019)	9.417.050	--	--	--	--	--	--	536.551	942.529	(10.174.654)	721.476
A- Sermaye artırımı	8.147.225	--	--	--	--	--	--	--	--	--	8.147.225
1- Nakit	8.147.225	--	--	--	--	--	--	--	--	--	8.147.225
2- İç kaynaklardan											
B- İşletmenin aldığı kendi hisse senetleri											
C- Gelir tablosunda yer almayan kazanç ve kayıplar											
D- Varlıklarda Değer Artışı											
E- Yabancı para çevrim farkları											
F- Diğer kazanç ve kayıplar											
G- Enflasyon düzeltme farkları											
H- Dönem net karı											
I- Dağıtılan Temettü											
J- Transferler	(515.100)										
II- Dönem Sonu Bakiyesi (31/12/2020) (I+ A+B+C+D+E+F+G+H+I)	17.049.175	--	--	--	--	--	--	515.100	(942.529)	942.529	1.155.569
								897.888	1.155.569	(6.232.111)	9.870.507

**Sınırlı Sorumlu Atlas Sigorta Kooperatifi**  
**31 Aralık 2020 Tarihi İtibariyle Sona Eren Hesap Dönemine Ait**  
**Nakit Akım Tablosu**  
(Birim – Aksi belirtilmedikçe Türk Lirası (TL))

	Dip Not	Bağımsız Denetim'den Geçmiş (01/01-31/12/2020)	Bağımsız Denetim'den Geçmiş (01/01-31/12/2019)
<b>A. ESAS FAALİYETLERDEN KAYNAKLANAN NAKİT AKIMLARI</b>			
1. Sigortacılık faaliyetlerinden elde edilen nakit girişleri		78.301.187	55.737.529
2. Reasürans faaliyetlerinden elde edilen nakit girişleri		--	--
3. Emeklilik faaliyetlerinden elde edilen nakit girişleri		--	--
4. Sigortacılık faaliyetleri nedeniyle yapılan nakit çıkışı (-)		( 54.043.687)	( 35.519.102)
5. Reasürans faaliyetleri nedeniyle nakit çıkışı (-)		--	--
6. Emeklilik faaliyetleri nedeniyle nakit çıkışı (-)		--	--
<b>7. Esas faaliyetler sonucu oluşan nakit (A1+A2+A3-A4-A5-A6)</b>		<b>24.257.500</b>	<b>20.218.427</b>
8. Faiz ödemeleri (-)		--	--
9. Gelir vergisi ödemeleri (-)		--	--
10. Diğer nakit girişleri		632.171	795.760
11. Diğer nakit çıkışları (-)		( 21.375.625)	( 20.370.614)
<b>12. Esas faaliyetlerden kaynaklanan net nakit</b>		<b>3.514.046</b>	<b>643.573</b>
<b>B. YATIRIM FAALİYETLERİNDEN KAYNAKLANAN NAKİT AKIMLARI</b>			
1. Maddi varlıkların satışı		--	--
2. Maddi varlıkların iktisabı (-)		( 791.198)	( 131.012)
3. Mali varlık iktisabı (-)		--	--
4. Mali varlıkların satışı		--	--
5. Alınan faizler		1.753.425	1.237.772
6. Alınan temettüleri		--	--
7. Diğer nakit girişleri		391.141	147.057
8. Diğer nakit çıkışları (-)		( 805.906)	( 320.695)
<b>9. Yatırım faaliyetlerinden kaynaklanan net nakit</b>		<b>547.462</b>	<b>933.122</b>
<b>C. FİNANSMAN FAALİYETLERİNDEN KAYNAKLANAN NAKİT AKIMLARI</b>			
1. Hisse senedi ihracı		8.147.225	2.376.850
2. Kredilerle ilgili nakit girişleri		--	--
3. Finansal kiralama borçları ödemeleri (-)		--	--
4. Ödenen temettüleri (-)		--	--
5. Diğer nakit girişleri		--	--
6. Diğer nakit çıkışları (-)		--	--
<b>7. Finansman faaliyetlerinden kaynaklanan net nakit</b>		<b>8.147.225</b>	<b>2.376.850</b>
<b>D. KUR FARKLARININ NAKİT VE NAKİT BENZERLERİNE OLAN ETKİSİ</b>			
<b>E. Nakit ve nakit benzerlerinde meydana gelen net artış (A12+B9+C7+D)</b>		<b>12.208.733</b>	<b>3.953.545</b>
<b>F. Dönem başındaki nakit ve nakit benzerleri mevcudu</b>		<b>9.624.309</b>	<b>5.670.764</b>
<b>G. Dönem sonundaki nakit ve nakit benzerleri mevcudu (E+F)</b>		<b>21.833.042</b>	<b>9.624.309</b>



**Sınırlı Sorumlu Atlas Sigorta Kooperatifi**  
**31 Aralık 2020 Tarihi İtibariyle Sona Eren Hesap Dönemine Ait**  
**FİNANSAL TABLO DİPNOTLARI**  
(Birim – Aksi belirtilmedikçe Türk Lirası (TL))

**1- GENEL BİLGİLER**

**1.1 - Unvan ve Kuruluş**

Sınırlı Sorumlu Atlas Karşılıklı Sigorta Kooperatifi (Atlas Mutuel-Kooperatif) 13.03.2015 tarihinde ticaret siciline tescil edilerek kurulmuştur.

Kooperatif'in ünvanı 29.06.2018 Genel Kurul Kararı ile 'Sınırlı Sorumlu Atlas Sigorta Kooperatifi' olarak değiştirilmesine karar verilmiş ve 23.07.2018 tarih 9626 sayılı ticaret sicil gazetesinde tescil ve ilan edilmiştir.

**1.2 - İkametgahı ve yasal yapısı**

Atlas Mutuel'in merkezi Akdeniz Mah. Halit Ziya Bulvarı 1353 Sok. No:2 Kat:3 Konak – İzmir adresinde faaliyet göstermekte olup 19 Mayıs Mah. 19 Mayıs Cad. Nova Baran Plaza Apt. No: 4/14 Şişli – İstanbul adresinde İstanbul Şubesi mevcuttur.TTK hükümlerine göre kurulmuş sınırlı sorumlu kooperatif statüsündedir.

**1.3 - İşletmenin fiili faaliyet konusu**

Atlas Mutuel faaliyetlerini, 14 Haziran 2007 tarih ve 26552 sayılı Resmi Gazete'de yayımlanan 5684 sayılı Sigortacılık Kanunu ("Sigortacılık Kanunu") ve yürürlükte bulunan diğer yönetmelik ve düzenlemeler çerçevesinde yürütmektedir.

Atlas Mutuel, ortaklarıyla sigorta sözleşmesi düzenlemek suretiyle hayat dışı sigorta branşlarında her nevi sigortacılık hizmet ve işlemlerini yapmaktadır.


Kooperatif'in hayat dışı branşlardaki ruhsat başvurusu, SEDDK'dan alınan 25.07.2017 tarih ve 19715 sayılı onaya istinaden Kooperatife hayat dışı branşlarda (Kaza,Hastalık/Sağlık, Kara araçları, Su araçları, Nakliyat, Yangın ve doğal afetler, Genel zararlar, Kefalet, Finansal kayıplar, Hukuksal koruma, Destek) ruhsat verilmesi uygun bulunmuştur.

Kooperatifin sigortacılık faaliyetine başlamasıyla ilgili ilan metni 10 Ağustos 2017 tarihli 9386 sayılı Ticaret Sicil Gazetesinde ilan edilmiştir

**1.4 - Kategorileri itibarıyla dönem içinde çalışan personelin ortalama sayısı**

Kategorileri itibarıyla dönem içinde çalışan personelin ortalama sayısı aşağıdaki gibidir:

	31 Aralık 2020	31 Aralık 2019
Üst kademe yöneticiler	3	3
Diğer personel	62	55
<b>TOPLAM</b>	<b>65</b>	<b>58</b>



## Sınırlı Sorumlu Atlas Sigorta Kooperatifi

31 Aralık 2020 Tarihi İtibariyle Sona Eren Hesap Dönemine Ait

### FİNANSAL TABLO DİPNOTLARI

(Birim – Aksi belirtilmedikçe Türk Lirası (TL))

#### 1.5 - Üst yönetime sağlanan ücret ve benzeri menfaatler

31 Aralık 2020 tarihinde sona eren hesap dönemine ilişkin yönetim kurulu başkan ve üyeleriyle genel müdür, genel koordinatör, genel müdür yardımcıları gibi üst yöneticilere sağlanan ücret ve benzeri menfaatlerin toplam tutarı 793.835,97.-TL'dir (31 Aralık 2019: 800.738,84.-TL).

#### 1.6 - Finansal tablolarda; yatırım gelirlerinin ve faaliyet giderlerinin (personel, yönetim, araştırma geliştirme, pazarlama ve satış, dışarıdan sağlanan fayda ve hizmetler ile diğer faaliyet giderleri) dağıtımında kullanılan anahtarlar

Şirketlerce hazırlanacak olan finansal tablolarda kullanılan anahtara ilişkin usul ve esaslarla ilgili SEDDK'nın 4 Ocak 2008 tarih ve 2008/1 sayılı "Sigortacılık Hesap Planı Çerçevesinde Hazırlanmakta Olan Finansal Tablolarda Kullanılan Anahtarların Usul ve Esaslarına İlişkin Genelge"si yine SEDDK tarafından yayımlanan 9 Ağustos 2010 tarih ve 2010/9 sayılı "Sigortacılık Hesap Planı Çerçevesinde Hazırlanmakta Olan Finansal Tablolarda Kullanılan Anahtarların Usul ve Esaslarına İlişkin Genelgede Değişiklik Yapılmasına İlişkin Genelge" ile değiştirilmiştir. Buna göre; Kooperatif tarafından hayat dışı teknik karşılıkları karşılayan varlıkların yatırıma yönlendirilmesinden elde edilen tüm gelirler, teknik olmayan bölümden teknik bölüme aktarılır. Faaliyet giderleri alt branşlara; her bir alt branş için son 3 yılda üretilen poliçe sayısı, brüt yazılan prim miktarı ile hasar ihbar adedinin toplam üretilen poliçe sayısı, brüt yazılan prim miktarına ve hasar ihbar adedine oranlanmasıyla bulunan 3 oranın ortalamasına göre dağıtılmaktadır.

#### 1.7 - Finansal tabloların tek bir şirket mi yoksa şirketler grubunu mu içerdiği

İlişikteki finansal tablolar, sadece Atlas Mutuel'in finansal bilgilerini içermekte olup, 31 Aralık 2020 tarihi itibarıyla konsolide finansal tablolar hazırlanmamaktadır.

#### 1.8 - Raporlayan işletmenin adı veya diğer kimlik bilgileri ve bu bilgide önceki raporlama dönemi sonundan beri olan değişiklikler

**Kooperatif'in Ticaret Ünvanı** : Sınırlı Sorumlu Atlas Sigorta Kooperatifi

**Kooperatif'in Adresi** : Akdeniz Mahallesi Halit Ziya Bulvarı 1353 Sokak No:2 Kat:3/31 Konak-İzmir'dir.

## 2 - ÖNEMLİ MUHASEBE POLİTİKALARININ ÖZETİ

### 2.1 Hazırlık esasları

#### 2.1.1 Finansal tabloların düzenlenmesinde kullanılan temeller ve kullanılan özel muhasebe politikalarıyla ilgili bilgiler

Atlas Mutuel kuruluş, gözetim, muhasebe ve bağımsız denetim standartları konularında kendi mevzuatına tabi olarak faaliyet göstermektedir. Dolayısıyla Kuruluş, finansal tablolarını, Sigortacılık Kanunu'nun 18'inci maddesi ile 4632 sayılı Bireysel Emeklilik Tasarruf ve Yatırım Sistemi Kanunu'nun ("Bireysel Emeklilik Kanunu") 11'inci maddelerine dayanılarak SEDDK tarafından yayımlanan "Sigorta ve



## Sınırlı Sorumlu Atlas Sigorta Kooperatifi

31 Aralık 2020 Tarihi İtibariyle Sona Eren Hesap Dönemine Ait

### FİNANSAL TABLO DİPNOTLARI

(Birim – Aksi belirtilmedikçe Türk Lirası (TL))

Reasürans ile Emeklilik Şirketlerinin Finansal Raporlamaları Hakkında Yönetmelik” hükümleri gereğince yürürlükte bulunan düzenlemeler çerçevesinde Türkiye Muhasebe Standartları (“TMS”), Türkiye Finansal Raporlama Standartları (“TFRS”) ve SEDDK tarafından muhasebe ve finansal raporlama esaslarına ilişkin yayımlanan diğer yönetmelik, açıklama ve genelgelere (tümü “Raporlama Standartları”) uygun olarak hazırlanmıştır. Söz konusu yönetmeliğin 4 üncü maddesinde; sigorta sözleşmelerine, bağlı ortaklık, birlikte kontrol edilen ortaklık ve iştiraklerin muhasebeleştirilmesi ve konsolide finansal tablolar, kamuya açıklanacak finansal tablolar ile bunlara ilişkin açıklama ve dipnotların düzenlenmesine ilişkin usul ve esasların SEDDK’ca çıkarılacak tebliğler ile belirleneceği belirtilmiştir. 18 Nisan 2008 tarih ve 26851 sayılı Resmi Gazete’de yayımlanan “Finansal Tabloların Sunumu Hakkında Tebliğ” ile finansal tabloların önceki dönemlerle ve diğer şirketlerin finansal tabloları ile karşılaştırılmasını teminen, şirketlerin hazırlayacakları finansal tabloların şekil ve içeriği düzenlenmiştir.

#### 2.1.2 Geçerli olan ve raporlama para birimi

İlişikteki finansal tablolar, Kuruluş’un fonksiyonel para birimi olan TL cinsinden sunulmuştur.

#### 2.1.3 Muhasebe politikaları, muhasebe tahminlerinde değişiklikler ve hatalar

Cari dönemde muhasebe politikalarında yapılan bir değişiklik bulunmamaktadır.

#### 2.2 - Bölüm raporlaması

Bir faaliyet bölümü, Kooperatif’in faaliyet gösterdiği iş alanlarının, diğer faaliyet bölümleri ile yapılan işlemlerden doğan hasılat ve harcamalar dahil, hasılat elde eden ve harcama yapabilen ve Yönetim Kurulu (karar almaya yetkili mercii olarak) tarafından faaliyet sonuçları düzenli bir şekilde gözden geçirilen, performansı ölçülen ve finansal bilgileri ayırt edilebilen bir parçasıdır. Kooperatif’in faaliyet gösterdiği ana coğrafi alan Türkiye olduğu için coğrafi bölümlere göre raporlama sunulmamıştır. Kooperatif’in bölümlere göre faaliyet raporlamasına ilişkin bilgiler TFRS 8 – Faaliyet Bölümleri standardı kapsamında Not 4’te açıklanmıştır.

#### 2.3 - Yabancı para karşılıkları işlemler

Kooperatif’in fonksiyonel para birimi olan TL olarak kaydedilmektedir. Yabancı para cinsinden gerçekleştirilen işlemler, işlemlerin gerçekleştirildiği tarihlerde geçerli olan kurlardan kaydedilmektedir. Raporlama dönemi itibarıyla, yabancı para cinsinden olan parasal varlık ve yükümlülükler, raporlama dönemindeki kurlarda TL’ye çevrilmekte ve çevirim sonucu oluşan çevirim farkları, sonucun pozitif veya negatif olmasına göre finansal tablolarda kambiyo karları ve kambiyo zararları hesaplarına yansıtılmaktadır.

#### 2.4 - Maddi duran varlıklar

Maddi duran varlıklar, maliyetlerinden birikmiş amortisman düşülerek finansal tablolara yansıtılmıştır. Satın alınan maddi duran varlıklar maliyet değerleriyle kayıtlara yansıtılmaktadır. Maddi duran varlıkların elden çıkarılmasından doğan kazanç ve kayıplar net elden çıkarma hasılatı ile ilgili maddi duran varlığın net defter değerinin arasındaki fark olarak hesaplanmakta ve ilgili dönemin gelir tablosuna yansıtılmaktadır. Maddi duran varlıklara yapılan normal bakım ve onarım harcamaları gider olarak muhasebeleştirilmektedir. Muhasebe tahminlerinde, cari döneme önemli bir etkisi olan ya da sonraki dönemlerde önemli bir etkisi olması beklenen değişiklik bulunmamaktadır. Maddi duran varlıkların amortismanında kullanılan oranlar ve tahmini ekonomik ömür süreleri şöyledir:



## Sınırlı Sorumlu Atlas Sigorta Kooperatifi

31 Aralık 2020 Tarihi İtibariyle Sona Eren Hesap Dönemine Ait

### FİNANSAL TABLO DİPNOTLARI

(Birim – Aksi belirtilmedikçe Türk Lirası (TL))


	Tahmini Ekonomik Ömür (YIL)	Amortisman Oranı (%)
Demirbaşlar ve tesisatlar	3 – 50	33.33 - 2.00
Diğer maddi duran varlıklar (özel maliyet bedelleri dahil)	3 – 10	33.33 – 10.00

#### 2.5 - Maddi olmayan duran varlıklar

Kooperatif'in maddi olmayan duran varlıkları yazılım programlarından oluşmaktadır. Maddi olmayan duran varlıklar "TMS 38 – Maddi Olmayan Duran Varlıklar" standardı uyarınca kayıtlara maliyet bedelleri üzerinden alınmaktadır. Kooperatif, maddi olmayan duran varlıklara ilişkin itfa paylarını, ilgili varlıkların faydalı ömürlerine (3-5 yıl) göre normal amortisman yöntemini kullanarak maliyet değerleri üzerinden ayırmaktadır.

#### 2.6 - Finansal varlıklar

Finansal varlıklar; nakit mevcudunu, sözleşmeden doğan ve karşı taraftan nakit veya başka bir finansal varlık edinme veya karşılıklı olarak finansal araçları değiştirme hakkını ya da karşı tarafın sermaye aracı işlemlerini ifade eder. Finansal varlıklar, alım-satım amaçlı finansal varlıklar, vadeye kadar elde tutulacak finansal varlıklar, satılmaya hazır finansal varlıklar ve kredi ve alacaklar olarak dört grupta sınıflandırılabilir. Gerçeğe uygun değer farkı kar/zarara yansıtılan finansal varlıklar, ilişikteki finansal tablolarda alım-satım amaçlı finansal varlıklar olarak tanımlanmıştır. Gerçeğe uygun değer farkı kar/zarara yansıtılan finansal varlıklar gerçeğe uygun değerleri üzerinden ölçülmekte ve ölçüm sonucu oluşan kazanç ya da kayıplar gelir tablosuna yansıtılmaktadır. Kredi ve alacaklar, sabit veya belirlenebilir nitelikte ödemelere sahip olan, aktif bir piyasada işlem görmeyen ve borçluya para, mal ve hizmet sağlama yoluyla yaratılan türev olmayan finansal varlıklardır. Kooperatif'in finansal tablolarında kredi ve alacaklar, var ise değer düşüklüğü için ayrılan karşılık tutarı düşülerek, itfa edilmiş maliyet bedelleri üzerinden muhasebeleştirilmektedir. Vadeye kadar elde tutulacak finansal varlıklar, vade sonuna kadar elde tutulma niyetiyle edinilen, fonlama kabiliyeti dahil olmak üzere vade sonuna kadar elde tutulabilmesi için gerekli koşulların sağlanmış olduğu, sabit veya belirlenebilir ödemeleri ile sabit vadesi bulunan ve kredi ve alacaklar dışında kalan finansal varlıklardan oluşmaktadır. Vadeye kadar elde tutulacak finansal varlıklar ilk kayda alımlarını takiben, var ise değer düşüklüğü için ayrılan karşılık tutarı düşülerek, etkin faiz yöntemiyle hesaplanan itfa edilmiş maliyetleri ile muhasebeleştirilmektedir. Kooperatif'in önceden vadeye kadar elde tutulan yatırımlar arasında sınıflandırılan ancak, sınıflandırma esaslarına uyulmadığından iki yıl boyunca bu sınıflandırmaya tabi tutulmayacak finansal varlığı bulunmamaktadır. Satılmaya hazır finansal varlıkların ilk kayda alınmaları maliyet bedelleri üzerinden olup, müteakip dönemlerde değerlemesi ilgili finansal varlıkların gerçeğe uygun değerleri üzerinden yapılmaktadır. Satılmaya hazır finansal varlıkların gerçeğe uygun değerlerindeki değişikliklerden kaynaklanan ve menkullerin etkin faiz yöntemiyle hesaplanan itfa edilmiş maliyetleri ile gerçeğe uygun değerleri arasındaki farkı ifade eden gerçekleşmemiş kazanç ve kayıplar özkaynak kalemleri içerisinde "Finansal varlıkların değerlemesi" hesabında gösterilmektedir. Satılmaya hazır finansal varlıkların elden çıkarılması durumunda gerçeğe uygun değer uygulaması sonucunda özkaynak hesaplarında oluşan kazanç ve kayıplar, kar veya zarara yansıtılmaktadır. Bağlı menkul kıymetler ilişikteki finansal tablolarda satılmaya hazır finansal varlık sınıfında değerlendirilmiştir. Aktif bir piyasada işlem görmeyen yatırımlar için gerçeğe uygun değer, değer belirleme yöntemleri kullanılarak hesaplanmakta; faiz, vade ve benzeri diğer koşullar bakımından aynı nitelikli piyasalarda işlem gören benzer menkul değerlerin piyasa fiyatları baz alınarak gerçeğe uygun değer tespiti yapılmaktadır. Menkul değerlerin alım ve satım işlemleri teslim tarihinde muhasebeleştirilmektedir.



**Sınırlı Sorumlu Atlas Sigorta Kooperatifi**  
**31 Aralık 2020 Tarihi İtibariyle Sona Eren Hesap Dönemine Ait**  
**FİNANSAL TABLO DİPNOTLARI**

(Birim – Aksi belirtilmedikçe Türk Lirası (TL))

Finansal varlıklar, Kooperatif bu varlıkların üzerindeki sözleşmeye bağlı haklardaki kontrolü kaybettiği zaman kayıtlardan çıkarılır. Bu durum bu hakların gerçekleşmesi, vadesinin dolması veya teslim edilmesi durumunda oluşur.

**2.7 -Varlıklarda değer düşüklüğü**

Finansal varlıklarda değer düşüklüğü Kooperatif her raporlama döneminde, bir finansal varlık veya finansal varlık grubunun değer düşüklüğüne uğradığına ilişkin ortada tarafsız göstergelerin bulunup bulunmadığı hususunu değerlendirir. Bir finansal varlık ya da finansal varlık grubu, sadece ve sadece ilgili varlığın ilk muhasebeleştirilmesinden sonra bir veya birden fazla zarar/kayıp olayının meydana geldiğine ve söz konusu zarar olayının ilgili finansal varlığın veya varlık grubunun güvenilir bir biçimde tahmin edilebilen gelecekteki tahmini nakit akışları üzerindeki etkisi sonucunda değer düşüklüğüne uğradığına ilişkin tarafsız bir göstergenin bulunması durumunda değer düşüklüğüne uğradığı varsayılır ve değer düşüklüğü zararı oluşur. Alacaklar, tahsil edilememe riskine karşı özel karşılıkları düşüldükten sonraki net tutarlarıyla gösterilmiştir. Kredi ve alacaklar tutarlarının tahsil edilemeyecek olduğunu düzenli incelemeler neticesinde gösteren bir durumun söz konusu olması halinde alacaklar için tahsil edilebileceği tutara kadar özel karşılık ayrılır. Sermaye araçlarının geri kazanılabilir tutarı o aracın gerçeğe uygun değeridir. Gerçeğe uygun değerleriyle ölçülen borçlanma araçlarının geri kazanılabilir tutarı tahmini gelecekteki nakit akımlarının piyasadaki faiz oranları ile bugünkü değere indirgenmiş halini ifade eder. Değer düşüklüğü kayıtlara alındıktan sonra oluşan bir olay eğer değer düşüklüğünün geri çevrilmesini nesnel olarak sağlıyorsa değer düşüklüğü geri çevrilir. İtfâ edilmiş maliyet ile ölçülen finansal varlıklar ile satılmaya hazır finansal varlık olarak sınıflandırılmış borçlanma senetlerindeki değer düşüklüğünün geri çevrilmesi gelir tablosundan yapılır. Satılmaya hazır finansal varlık olarak sınıflandırılmış sermaye araçlarından oluşan finansal varlıklardaki değer düşüklüğünün geri çevrilmesi ise doğrudan özkaynaklardan yapılır. Duran varlıklarda değer düşüklüğü Kooperatif, her raporlama döneminde varlıklarının değer düşüklüğüne uğramış olabileceğine dair herhangi bir belirtinin bulunup bulunmadığını değerlendirmektedir. Böyle bir belirtinin mevcut olması durumunda ilgili varlığın geri kazanılabilir tutarını "TMS 36 – Varlıklarda Değer Düşüklüğüne İlişkin Türkiye Muhasebe Standardı" çerçevesinde tahmin etmekte ve geri kazanılabilir tutarın ilgili varlığın defter değerinin altında olması durumunda değer düşüklüğü karşılığı ayırmaktadır.

**2.8 - Türev finansal araçlar**

Raporlama dönemi sonu itibarıyla Kooperatif'in türev finansal araçları bulunmamaktadır. (31 Aralık 2019: Yoktur).

**2.9- Finansal varlıkların netleştirilmesi**

Finansal varlıklar ve borçlar, Kooperatif'in netleştirmeye yönelik bir hakka veya yaptırım gücüne sahip olması ve ilgili finansal aktif ve pasifi net tutarları üzerinden tahsil etme/ödeme niyetinde olması veya ilgili finansal varlığı ve borcu eşzamanlı olarak sonuçlandırma hakkına sahip olması durumlarında bilançoda net tutarları üzerinden gösterilmektedir. Gelir ve giderler, sadece Raporlama Standartları'nca izin verildiği sürece veya Kooperatif'in alım satım işlemleri gibi benzer işlemler sonucu oluşan kar ve zararlar için net olarak gösterilmektedir.



**Sınırlı Sorumlu Atlas Sigorta Kooperatifi**  
**31 Aralık 2020 Tarihi İtibariyle Sona Eren Hesap Dönemine Ait**  
**FİNANSAL TABLO DİPNOTLARI**

(Birim – Aksi belirtilmedikçe Türk Lirası (TL))

**2.10 - Nakit ve nakit benzeri varlıklar**

Nakit akış tablolarının hazırlanmasına esas olan “nakit ve nakit benzerleri”; Kooperatif’in serbest kullanımında olan veya bloke olarak tutulmayan kasa, alınan çekler, diğer nakit ve nakit benzeri varlıklar ve vadesiz banka mevduatları ile orijinal vadesi üç aydan kısa olan bankalardaki vadeli mevduatlar ile menkul kıymetlere yapılan yatırımlar olarak tanımlanmaktadır.

**2.11 - Sermaye**

31 Aralık 2020 tarihleri itibarıyla, Kooperatif’in sermaye ve ortaklık yapısı aşağıdaki gibidir:

Kooperatifin sermayesi, ortakların taahhüt ettiği payların toplamı tutarlarından ibaret olup, değişkendir. Ancak, sermayenin en az haddi 900,00 Türk Lirasıdır. Kuruluşta bu sermayenin tamamı taahhüt edilmiş ve ¼’ü tescilden önce ödenmiştir. Bir ortaklık payının değeri 100,00 TL’dir. Ortaklar en çok 5.000 pay taahhüt edebilirler. Ancak, her ortağın en az 1 pay taahhüt etmesi zorunludur. Ortaklık payları, ana sözleşmenin 19’uncu maddesine göre düzenlenen ortaklık senesinde gösterilir. Senetle temsil edilmeyen paylar 100,00 TL olarak itibar olunur.

31 Aralık 2020 tarihi itibarıyla şirketin 45.902 ortağı bulunmaktadır. Şirketin Kooperatif olması sebebiyle poliçe sahipleri aynı zamanda şirkete ortak olmaktadır. Daha önceki dönemlerde poliçe satın alıp cari dönemde bu poliçelerini yenilemeyen ortaklar “Sermaye Yedekleri”nde gösterilmektedir. Sermaye Yedeklerinde gösterilen ortak sayısı 346’dır.

**Sermayenin dönem başı ve dönem sonu defter değerleri aşağıdaki şekilde gerçekleşmiştir.**

	<b>31 Aralık 2020</b>	<b>31 Aralık 2019</b>
<b>Dönem Başı Sermaye Tutarı</b>	9.417.050	7.559.800
<b>Dönem İçi Sermaye Artışı</b>	8.147.225	2.376.850
<b>Sermaye Yedekleri</b>	( 515.100)	(519.600)
<b>Dönem Sonu Ödenmiş Sermaye Tutarı</b>	<b>17.049.175</b>	<b>9.417.050</b>





**Sınırlı Sorumlu Atlas Sigorta Kooperatifi****31 Aralık 2020 Tarihi İtibariyle Sona Eren Hesap Dönemine Ait****FİNANSAL TABLO DİPNOTLARI**

(Birim – Aksi belirtilmedikçe Türk Lirası (TL))

**Bir hissenin senedinin nominal değeri veya hisse senetlerinin nominal değerinin olmadığı ile ilgili açıklama**


Kooperatif'in 31 Aralık 2020 sonu itibariyle nominal sermayesi 19.459.900-TL olup ödenmiş sermaye rakamı 17.049.175-TL dir. Hisselerin beheri 100 TL den nominal 194.599 adet paydan ödenmiş olarak 170.492 adet paydan oluşmaktadır. 31 Aralık 2019 sonu itibariyle nominal sermayesi 11.495.000.-TL olup ödenmiş sermaye rakamı 9.417.050.-TL dir. Hisselerin beheri 100 TL den nominal 114.950 adet paydan ödenmiş olarak 94.170 adet paydan oluşmaktadır.

31.12.2020 tarihi itibariyle ödenmemiş sermaye tutarı 2.410.725.-TL olup, bu tutarın ortaklara göre dağılımı aşağıdadır.

ORTAĞIN STATÜSÜ	ORTAĞIN ADI	TUTAR
KURUCU ORTAK	AHMET BABALIM	800.000.-
KURUCU ORTAK	NAZLI AKSOY	299.900.-
KURUCU ORTAK	SADIK BABABALIM	225.000.-
KURUCU ORTAK	HÜSEYİN MAZLUM BABABALIM	225.000.-
ŞAHIS ORTAK	SAKİNE POLAT	165.000.-
ŞAHIS ORTAK	ÖZGEN KAAYIKÇIOĞLU	165.000.-
ŞAHIS ORTAK	DURAN ŞAHİN	165.000.-
ŞAHIS ORTAK	HUSEYİN ÖZCELİK	150.000.-
ŞAHIS ORTAK	ECE TUÇTÜRE	55.000.-
ŞAHIS ORTAK	FATMA KARLITEPE	34.500.-
KURUCU ORTAK	HALİM ÖZÇELİK	30.025.-
	DİGER	96.300.-
	<b><u>ÖDENMEMİŞ SERMAYE</u></b>	<b><u>2.410.725.-</u></b>

31.12.2019 tarihi itibariyle ödenmemiş sermaye tutarı 2.077.950.-TL olup, bu tutarın ortaklara göre dağılımı aşağıdadır.

ORTAĞIN STATÜSÜ	ORTAĞIN ADI	TUTAR
KURUCU ORTAK	VOLKAN AKSOY	469.900.-
ŞAHIS ORTAK	HAYRİYE ÖZÇELİK	460.000.-
ŞAHIS ORTAK	ÖZBEN HIDIR TEMELLİOĞLU	250.000.-
KURUCU ORTAK	SADIK BABABALIM	225.000.-
KURUCU ORTAK	HÜSEYİN MAZLUM BABABALIM	225.000.-
KURUCU ORTAK	ADEM ÇANKAL	200.000.-
ŞAHIS ORTAK	MUSTAFA BİÇER	--
KURUCU ORTAK	HALİM ÖZÇELİK	124.450.-
ŞAHIS ORTAK	GÜNER ERTEN HIDIR	--
KURUCU ORTAK	ARZU AKSOY	29.900.-
	DİGER	93.700.-
	<b><u>ÖDENMEMİŞ SERMAYE</u></b>	<b><u>2.077.950.-</u></b>



## **2.12 - Sigorta ve yatırım sözleşmeleri - sınıflandırma**

Police sahibinin olumsuz etkilenmesine neden olan, önceden tanımlanmış gelecekteki belirsiz bir olayın (sigorta ile teminat altına alınan olay) gerçekleşmesi durumunda, Kooperatif'in police sahibinin zararını tazmin etmeyi kabul etmek suretiyle önemli bir sigorta riskini kabullendiği sözleşmeler sigorta sözleşmesi olarak sınıflandırılmaktadır. Sigorta riski, finansal risk dışında kalan riskleri kapsamaktadır. Sigorta sözleşmeleri kapsamında alınmış olan bütün primler yazılan primler hesabı altında gelir olarak muhasebeleştirilmektedir. Değişkeni sözleşmenin taraflarından birine özgü olmayan finansal olmayan bir değişken durumunu hesaba katan belirli bir faiz oranı, finansal araç fiyatı, mal fiyatı, döviz kuru, faiz veya fiyat endeksleri, kredi notu ya da kredi endeksi veya diğer değişkenlerin bir veya daha fazlasındaki yalnızca değişikliklere dayanan ödemeyi yapmayı öngören sözleşmeler yatırım sözleşmeleri olarak sınıflandırılmaktadır. Raporlama dönemi itibarıyla Kooperatif'in önceden belirlenmiş bir riski teminat altına alan yatırım sözleşmesi olarak sınıflandırılmış sözleşmesi bulunmamaktadır.

## **2.13- Sigorta ve yatırım sözleşmelerinde isteğe bağlı katılım özellikleri**

Sigorta ve yatırım sözleşmelerindeki isteğe bağlı katılım özelliği, garanti edilen faydalara ilaveten, aşağıda yer alan ek faydalara sahip olmaya yönelik sözleşmeye dayalı bir haktır: (i) Sözleşmeye dayalı toplam faydaların önemli bir kısmını teşkil etmeye namzet; (ii) Tutarı ve zamanlaması sözleşme gereği ihraç edenin takdirinde olan ve (iii) Sözleşme gereği aşağıdakilere dayalı olan: (1) Belirli bir sözleşmeler havuzunun veya belirli bir sözleşme türünün performansına; (2) İhraç eden tarafından elde tutulan belirli bir varlık havuzunun gerçekleşmiş ve/veya gerçekleşmemiş yatırım gelirlerine; veya (3) Sözleşme ihraç eden şirketin, fonun veya başka bir işletmenin kar veya zararına. Kooperatif'in'in raporlama dönemi sonu itibarıyla, isteğe bağlı katılım özelliği olan sigorta veya yatırım sözleşmesi bulunmamaktadır.

## **2.14 - İsteğe bağlı katılım özelliği olmayan yatırım sözleşmeleri**

Kooperatif'in raporlama dönemi sonu itibarıyla, isteğe bağlı katılım özelliği olmayan yatırım sözleşmesi bulunmamaktadır.

## **2.15 - Borçlar**

Finansal yükümlülükler; başka bir işletmeye nakit ya da başka bir finansal varlık verilmesini gerektirecek işlemler sonucunda oluşan yükümlülükleri ifade etmektedir. Kooperatif'in finansal tablolarında finansal yükümlülükler, iskonto edilmiş maliyet değerleriyle gösterilmektedir. Bir finansal yükümlülük ödendiğinde kayıtlardan çıkarılmaktadır.

## **2.16 - Vergiler**

Kurumlar vergisi kurum kazançları %22 oranında kurumlar vergisine tabidir. Bu oran, kurumların ticari kazancına vergi yasaları gereğince indirimi kabul edilmeyen giderlerin ilave edilmesi ve vergi yasalarında yer alan istisna ve diğer indirimlerin düşülmesi sonucu bulunacak vergi matrahına uygulanmaktadır. Kar dağıtılmadığı takdirde başka bir vergi ödenmemektedir. Türkiye'deki bir işyeri ya da daimi temsilcisi aracılığı ile gelir elde eden kurumlar ile Türkiye'de yerleşik kurumlara ödenen kar paylarından (temettü) stopaj yapılmaz. Bu kurumlara yapılanlar dışındaki temettü ödemeleri üzerinde %15 oranında stopaj uygulanmaktadır. Dar mükellef kurumlara ve gerçek kişilere yapılan kar dağıtımlarına ilişkin stopaj oranlarının uygulanmasında, ilgili Çifte Vergilendirmeyi Önleme Anlaşmalarında yer alan uygulamalar da göz



## Sınırlı Sorumlu Atlas Sigorta Kooperatifi

31 Aralık 2020 Tarihi İtibariyle Sona Eren Hesap Dönemine Ait

### FİNANSAL TABLO DİPNOTLARI

(Birim – Aksi belirtilmedikçe Türk Lirası (TL))

önünde bulundurulur. Karın sermayeye ilavesi, kar dağıtımı sayılmaz ve stopaj uygulanmaz. Geçici vergiler o yıl kazançlarının tabi olduğu kurumlar vergisi oranında hesaplanarak ödenir. Yıl içinde ödenen geçici vergiler, o yılın yıllık kurumlar vergisi beyannamesi üzerinden hesaplanan kurumlar vergisine mahsup edilebilmektedir. Türk vergi mevzuatına göre beyanname üzerinde gösterilen mali zararlar 5 yılı aşmamak kaydıyla dönem kurum kazancından indirilebilirler. Türkiye’de ödenecek vergiler konusunda vergi otoritesi ile mutabakat sağlamak gibi bir uygulama bulunmamaktadır. Kurumlar vergisi beyannameleri hesap döneminin kapandığı ayı takip eden dördüncü ayın 25’inci günü akşamına kadar bağlı bulunulan vergi dairesine verilir. Bununla beraber, vergi incelemesine yetkili makamlar beş yıl zarfında muhasebe kayıtlarını inceleyebilir ve hatalı işlem tespit edilirse ödenecek vergi miktarları değişebilir.

#### Ertelenmiş vergi

Ertelenmiş vergi borcu veya yükümlülüğü “TMS 12 – Gelir Vergilerine İlişkin Türkiye Muhasebe Standardı” uyarınca varlıkların ve yükümlülüklerin finansal tablolarda gösterilen değerleri ile yasal vergi matrahı hesabında dikkate alınan tutarları arasındaki “geçici farklılıkların”, bilanço yöntemine göre vergi etkilerinin hesaplanmasıyla belirlenmektedir. Vergi mevzuatına göre varlıkların ya da borçların iktisap tarihinde oluşan mali ya da ticari karı etkilemeyen farklar bu hesaplamanın dışında tutulmuştur.

Hesaplanan ertelenmiş vergi varlıkları ile ertelenmiş vergi yükümlülükleri, finansal tablolarda, sadece ve sadece Kooperatif’in cari vergi varlıklarını, cari vergi yükümlülükleri ile netleştirmek için yasal bir hakkı varsa ve ertelenmiş vergi aktif ve pasifi aynı vergilendirilebilir işletmenin gelir vergisi ile ilişkili ise net olarak gösterilmektedir.

İlgili finansal varlıkların değerlemesi sonucu oluşan farklar gelir tablosunda muhasebeleştirilmişse, bunlarla ilgili oluşan cari dönem kurumlar vergisi veya ertelenmiş vergi geliri veya gideri de gelir tablosunda muhasebeleştirilmektedir. İlgili finansal varlıkların değerlemesi sonucu oluşan farklar doğrudan doğruya özkaynak hesaplarında muhasebeleştirilmişse, ilgili vergi etkileri de doğrudan özkaynak hesaplarında muhasebeleştirilmektedir.

Ertelenmiş vergi varlığının kayıtlı değeri, her raporlama dönemi sonu itibariyle gözden geçirilir. Ertelenmiş vergi varlığının kayıtlı değeri, bir kısmının veya tamamının sağlayacağı faydanın elde edilmesine imkan verecek düzeyde mali kar elde etmenin muhtemel olmadığı ölçüde azaltılır. Kooperatif sadece ortaklarıyla sigortacılık faaliyetinde bulunması sebebi ile 2019’un 4.geçici döneminden itibaren Kurumlar Geçici Vergi ve Kurumlar Vergisi vergi türlerinden muaftır.

#### Transfer fiyatlandırması

Kurumlar Vergisi Kanunu’nun 13 üncü maddesinin transfer fiyatlandırması yoluyla “örtülü kazanç dağıtımı” başlığı altında transfer fiyatlandırması konusu işlenmekte olup; 18 Kasım 2007 tarihinde yayımlanan “Transfer Fiyatlandırması Yoluyla Örtülü Kazanç Dağıtımı Hakkında Genel Tebliğ”i bu konu hakkında uygulamadaki detayları belirlemiştir. İlgili tebliğe göre, eğer vergi mükellefleri ilgili kuruluşlarla (kişilerle), fiyatlandırmaları emsallere uygunluk ilkesi çerçevesinde yapılmayan ürün, hizmet veya mal alım ve satım işlemlerine giriyorlarsa, ilgili karların transfer fiyatlaması yoluyla örtülü bir şekilde dağıtıldığı kanaatine varılacaktır. Bu tarz transfer fiyatlaması yoluyla örtülü kar dağıtımları kurumlar vergisi açısından vergi matrahından indirilememektedir.



## Sınırlı Sorumlu Atlas Sigorta Kooperatifi

31 Aralık 2020 Tarihi İtibarıyla Sona Eren Hesap Dönemine Ait

### FİNANSAL TABLO DİPNOTLARI

(Birim – Aksi belirtilmedikçe Türk Lirası (TL))

#### 2.17 - Çalışanlara sağlanan faydalar

Kıdem tazminatı karşılığı Türk İş Kanunu'na göre, Kooperatif bir senesini doldurmuş ve istifa veya kötü davranış dışındaki sebeplerden Kooperatif'le ilişkisi kesilen veya hizmet yılını dolduran ve emekliliğini kazanan, askere çağrılan veya vefat eden personeli için kıdem tazminatı ödemekle yükümlüdür. Ödenecek tazminat her hizmet yılı için bir aylık maaş tutarı kadardır ve bu miktar 01.01.2020 tarihi itibarıyla, hükümet tarafından belirlenen 7.638,96-TL (31 Aralık 2019: 6.730,15.-TL) ile sınırlandırılmıştır. "TMS 19 – Çalışanlara Sağlanan Faydalar" standardı kıdem tazminatı karşılığı hesaplamasında aktüeryal metotların kullanılmasını gerektirir. 31 Aralık 2020 ve 31 Aralık 2019 tarihleri itibarıyla kullanılan aktüeryal tahminler şöyledir:

	31 Aralık 2020	31 Aralık 2019
İskonto Oranı	%1,00	%3,72
Tahmin Edilen Personel Devir Hızı	%100,00	%100,00

Yukarıda belirtilen beklenen maaş/limit artış oranı hükümetin yıllık enflasyon tahminlerine göre belirlenmiştir. Çalışanlara sağlanan diğer faydalar Kooperatif, çalışanlarının bir hesap dönemi boyunca sunduğu hizmetler karşılığında ödenmesi beklenen iskonto edilmemiş, çalışanlara sağlanan kısa vadeli faydalar için finansal tablolarında TMS 19 kapsamında karşılık ayırmaktadır.

#### 2.18 - Karşılıklar

Geçmiş olaylardan kaynaklanan mevcut bir yükümlülüğün bulunması, yükümlülüğün yerine getirilmesinin muhtemel olması ve yükümlülük tutarının güvenilir bir şekilde ölçülebilmesi durumunda söz konusu karşılık muhasebeleştirilmektedir. Karşılıklar, raporlama dönemi itibarıyla yükümlülüğün yerine getirilmesi için yapılacak harcamanın Kooperatif yönetimi tarafından yapılan en iyi tahminine göre hesaplanır ve etkisinin önemli olduğu durumlarda bugünkü değerine indirmek suretiyle iskonto edilir. Tutarın yeterince güvenilir olarak ölçülemediği ve yükümlülüğün yerine getirilmesi için Kooperatif'ten kaynak çıkma ihtimalinin bulunmadığı durumlarda söz konusu yükümlülük "koşullu" olarak kabul edilmekte ve dipnotlarda açıklanmaktadır. Koşullu varlıklar geçmiş olaylardan kaynaklanan ve Kooperatif'in tam anlamıyla kontrolünde bulunmayan, bir veya daha fazla kesin mahiyette olmayan olayın ileride gerçekleşip gerçekleşmemesi ile teyit edilecek olan varlıklardır. Kooperatif koşullu varlıkları finansal tablolara yansıtmamaktadır ancak ilgili gelişmelerin finansal tablolarda doğru olarak yansıtılmalarını teminen koşullu varlıklarını sürekli olarak değerlendirmeye tabi tutmaktadır. Ekonomik faydanın Kooperatif'e girmesinin neredeyse kesin hale gelmesi durumunda ilgili varlık ve buna ilişkin gelir, değişikliğin olduğu dönemin finansal tablolarına dahil edilmekte, ekonomik fayda girişinin muhtemel hale gelmesi durumunda ise söz konusu koşullu varlık finansal tablo dipnotlarında gösterilmektedir.

#### 2.19 - Gelirlerin muhasebeleştirilmesi

##### Yazılan primler

Yazılan primler, dönem içinde tanzim edilen poliçelerin yanı sıra geçmiş yıllarda tanzim edilen poliçe primlerinden iptaller, vergiler ve reasürörlere devredilen primler düşüldükten sonra kalan tutarı temsil etmektedir.



## Sınırlı Sorumlu Atlas Sigorta Kooperatifi

31 Aralık 2020 Tarihi İtibarıyla Sona Eren Hesap Dönemine Ait

### FİNANSAL TABLO DİPNOTLARI

(Birim – Aksi belirtilmedikçe Türk Lirası (TL))

#### Rücu, sovtaj ve benzeri gelirler

31 Aralık 2020 tarihi itibarıyla hazırlanan finansal tablolarda Hazine ve Maliye Bakanlığı tarafından yayınlanan 10 Şubat 2015 tarih ve 2015/6 sayılı "Rücu ve Sovtaj Gelirlerine İlişkin Genelge"ye istinaden Şirket, tazminat ödemesini gerçekleştirerek sigortalılarından ibraname veya ödemenin yapıldığına dair belgenin alınmış olunması ve karşı sigorta şirketine ya da 3. şahıslara bildirim yapılması kaydıyla, borçlu sigorta şirketinin teminat limitine kadar olan rücu alacağı tahakkuk ettirmektedir. Söz konusu tutarın tazminat ödemesini takip eden altı ay içerisinde karşı sigorta şirketinden veya dört ay içerisinde 3. şahıslardan tahsil edilememesi durumlarında bu alacaklar için alacak karşılığı ayrılmakta ve bilançoda Sigortacılık Faaliyetlerinden Alacaklar Karşılığı hesabında gösterilmektedir.

31 Aralık 2020 ve tarihlerinde sona eren hesap dönemlerine ilişkin net tahakkuk edilen rücu ve sovtaj gelirleri 3.438.996.-TL'dir (31 Aralık 2019: 1.088.964.-TL)

#### Alınan ve ödenen komisyonlar

Sigorta poliçelerinin üretimi ile ilgili aracılara ödenen komisyon giderleri ile devredilen primler karşılığında reasürörlerden alınan komisyon gelirleri, üretilen poliçeler için ise sırasıyla ertelenmiş komisyon giderleri ve ertelenmiş komisyon gelirleri hesaplarında dikkate alınmak suretiyle tahakkuk esasına göre poliçenin ömrü boyunca faaliyet sonuçlarına yansıtılmaktadır.

#### Faiz gelir ve giderleri

Faiz gelir ve giderleri tahakkuk esasına göre etkin faiz yöntemi kullanılarak muhasebeleştirilmektedir. Etkin faiz, finansal varlık ya da yükümlülüğün ömrü süresince tahmin edilen nakit ödemeleri ve akımlarını defter değerine iskontoleyen orandır. Etkin faiz oranı bir finansal varlık ya da yükümlülüğün kayıtlara alınmasıyla hesaplanmakta ve müteakip olarak değiştirilmemektedir. Etkin faiz oranı hesaplaması, etkin faizin ayrılmaz bir parçası olan iskonto ve primleri, ödenen ya da alınan ücret ve komisyonları ve işlem maliyetlerini kapsamaktadır. İşlem maliyetleri, finansal bir varlık ya da yükümlülüğün iktisap edilmesi, ihraç edilmesi ya da elden çıkarılması ile direkt ilişkili olan ek maliyetlerdir.

#### Ticari gelir/gider

Ticari gelir/gider, gerçeğe uygun değer farkı kar veya zarara yansıtılan finansal varlıklar ile satılmaya hazır finansal varlıkların elden çıkarılması sonucu ortaya çıkan kazanç ve kayıpları içermektedir. Ticari gelir ve ticari gider, ilişikteki finansal tablolarda sırasıyla "Finansal yatırımların nakde çevrilmesinden elde edilen karlar" ve "Yatırımların nakde çevrilmesi sonucunda oluşan zararlar" hesapları içerisinde gösterilmiştir. Temettü Temettü gelirleri, ilgili temettüyü elde etme hakkının ortaya çıkması ile muhasebeleştirilmektedir.

#### 2.20 - Kiralama işlemleri

Finansal kiralama yolu ile elde edilen varlıklar, alım tarihindeki makul değerler ile Şirket'e ait bir varlık olarak kaydedilmektedir. Kiralayana karşı yükümlülük, bilançoda finansal kiralama yükümlülüğü olarak gösterilmektedir. Toplam finansal kiralama taahhüdü ile varlığın makul değeri arasındaki farkın oluşturduğu finansal giderler, her muhasebe dönemine düşen yükümlülüğün sabit faiz oranı ile dağıtılması suretiyle kiralama süresi boyunca oluştuğu döneme ait gelir tablosuna kaydedilir.



## Sınırlı Sorumlu Atlas Sigorta Kooperatifi

31 Aralık 2020 Tarihi İtibariyle Sona Eren Hesap Dönemine Ait

### FİNANSAL TABLO DİPNOTLARI

(Birim – Aksi belirtilmedikçe Türk Lirası (TL))

#### 2.21 - Kazanılmamış primler karşılığı

7 Ağustos 2007 tarih ve 26606 sayılı Resmi Gazete’de yayımlanarak 1 Ocak 2008 tarihinden itibaren yürürlüğe giren “Sigorta ve Reasürans ile Emeklilik Şirketlerinin Teknik Karşılıklarına ve Bu Karşılıkların Yatırılacağı Varlıklara İlişkin Yönetmelik” (“Teknik Karşılıklar Yönetmeliği”) uyarınca, kazanılmamış primler karşılığı, yürürlükte bulunan sigorta sözleşmeleri için tahakkuk etmiş primlerin herhangi bir komisyon veya diğer bir indirim yapılmaksızın brüt olarak gün esasına göre ertesi hesap dönemi veya hesap dönemlerine sarkan kısmından oluşmaktadır. Belirli bir bitiş tarihi olmayan emtea nakliyat sigortası sözleşmelerinde, son üç ayda tahakkuk etmiş primlerden sonra kalan tutarın %50’si kazanılmamış primler karşılığı olarak ayrılmaktadır. Kazanılmamış primler karşılığı, matematik karşılık ayrılan sigorta sözleşmeleri hariç diğer sözleşmeler için ayrılmaktadır. Yıllık veya bir yıldan kısa süreli aralıklarla yenilenen sigorta teminatı içeren bir yıldan uzun süreli sigorta sözleşmelerinin yıllık sigorta teminatına karşılık gelen primleri için de kazanılmamış primler karşılığı hesaplanmaktadır.

28 Temmuz 2010 tarih ve 27655 sayılı Resmi Gazete’de yayımlanarak 30 Eylül 2010 tarihinden itibaren yürürlüğe giren teknik karşılıkları konu alan “Sigorta ve Reasürans ile Emeklilik Şirketlerinin Teknik Karşılıklarına ve Bu Karşılıkların Yatırılacağı Varlıklara İlişkin Yönetmelikte Değişiklik Yapılmasına Dair Yönetmelik” uyarınca, kazanılmamış primler karşılığının hesaplanması sırasında, sigorta teminatının başladığı gün ile bitiş günü yarım gün olarak dikkate alınıp ve buna göre hesaplama yapılmaktadır. Teknik Karşılıklar Yönetmeliği uyarınca dövize endeksli sigorta sözleşmelerine ilişkin kazanılmamış primler karşılığının hesabı sırasında, sigorta sözleşmesinde ayrıca bir kur belirtilmemişse ilgili primin tahakkuk tarihindeki Türkiye Cumhuriyet Merkez Bankası’nın Resmi Gazete’de ilan ettiği döviz satış kurları dikkate alınmaktadır.

Kooperatif’in 31.12.2020 ve 31.12.2019 tarihleri itibarıyla brüt KPK tutarı aşağıda özetlenmiştir:

ANA BRANŞ	31.12.2020 TOPLAM KPK	31.12.2019 TOPLAM KPK
GENEL ZARARLAR	138.023	69.932
HUKUKSAL KORUMA	1.692.835	526.680
KARA ARAÇLARI	31.823.414	30.227.204
KAZA	4.102.781	2.893.948
KEFALET	439.122	345.693
NAKLİYAT	371.895	363.694
YANGIN VE DOĞAL AFETLER	1.349.516	763.710
HASTALIK/ SAĞLIK	94	5.092
FİNANSAL KAYIPLAR	11.723	--
SU ARAÇLARI	398	--
<b>TOPLAM</b>	<b>39.929.801</b>	<b>35.195.953</b>

#### 2.22- Devam eden riskler karşılığı

Şirketler devam eden riskler karşılığı ayırırken, yürürlükte bulunan ve kazanılmamış primler karşılığı ayrılan sigorta sözleşmeleri dolayısıyla ortaya çıkabilecek tazminatların ilgili sözleşmeler için ayrılmış kazanılmamış primler karşılığından fazla olma ihtimaline karşı, her hesap dönemi itibarıyla, son 12 ayı kapsayacak şekilde yeterlilik testi yapmak zorundadır.



## Sınırlı Sorumlu Atlas Sigorta Kooperatifi

31 Aralık 2020 Tarihi İtibariyle Sona Eren Hesap Dönemine Ait

### FİNANSAL TABLO DİPNOTLARI

(Birim – Aksi belirtilmedikçe Türk Lirası (TL))

Bu test yapılırken, net kazanılmamış primler karşılığının beklenen net hasar prim oranı ile çarpılması gerekir. Beklenen net hasar prim oranı, gerçekleşmiş hasarların (muallak tazminatlar (net) + ödenen tazminatlar (net) – devreden muallak tazminatlar (net)) kazanılmış prime (yazılan primler (net) + devreden kazanılmamış primler karşılığı (net) – kazanılmamış primler karşılığı (net)) bölünmesi suretiyle bulunur. SEDDK'ça belirlenecek branşlar için beklenen hasar prim oranının % 95'in üzerinde olması halinde, % 95'i aşan oranın net kazanılmamış primler karşılığı ile çarpılması sonucunda bulunan tutar net devam eden riskler karşılığı, % 95'i aşan oranın brüt kazanılmamış primler karşılığı ile çarpılması sonucunda bulunan tutar brüt devam eden riskler karşılığı olarak finansal tablolarda yer alır. Brüt tutar ile net tutar arasındaki fark ise reasürör payı olarak dikkate alınır. Bölüşmesiz reasürans anlaşmaları için ödenen tutarların ilgili döneme tekabül eden kısmı net prim hesabında devredilen prim olarak kabul edilir.

Devam eden riskler karşılığının hesabı sırasında kullanılan muallak tazminat karşılıklarının; tahakkuk etmiş ve hesaben tespit edilmiş ve gerçekleşmiş ancak rapor edilmemiş muallak tazminatlar ile gider paylarını ve gerekli durumlarda muallak tazminat yeterlilik farkını içermesi gerekmektedir.

31 Aralık 2020 tarihi itibariyle net devam eden riskler karşılığı 1.399.759.-TL olarak hesaplanmıştır. (31.12.2019: yoktur)

31.12.2020		
	KEFALET	GENEL ZARARLAR
Kazanılmış Prim Net	1.067.546	111.082
Gerçekleşen Hasar Net	12.226.903	108.983
HP%	1145,33%	98,11%
DERK%	1050,33%	3,11%
KAZANILMAMIŞ PRİMLER KARŞILIĞI (NET)(-)	133.125	48.473
Kazanılmamış Primler Karş (Brüt)(-)	439.122	138.023
DERK BRÜT	4.612.223	4.294
DERK NET	1.398.251	1.508
DERK R. PAYI	3.213.972	2.786

#### 2.23 - Muallak tazminat karşılığı

Sigorta ve Reasürans ile Emeklilik Şirketlerinin Teknik Karşılıklarına ve Bu Karşılıkların Yatırılacağı Varlıklara İlişkin Yönetmeliğin 7. Maddesine göre Kooperatifler, tahakkuk etmiş ve hesaben tespit edilmiş ancak daha önceki hesap dönemlerinde veya cari hesap döneminde fiilen ödenmemiş tazminat bedelleri veya bu bedel hesaplanamamış ise tahmini bedelleri ile gerçekleşmiş ancak rapor edilmemiş tazminat bedelleri için muallak tazminat karşılığı ayırmak zorundadır. Tahakkuk etmiş ve hesaben tespit edilmiş muallak tazminat karşılığının hesaplanması sırasında; hesaplanmış veya tahmin edilmiş eksper, bilirkişi, danışman, dava ve haberleşme giderleri de dahil olmak üzere tazminat dosyalarının tekemmülü için gerekli tüm gider payları dikkate alınır.

28/07/2010 tarih ve 27655 sayılı Resmi Gazete'de yayımlanan ve 30/09/2010 tarihinde yürürlüğe giren Sigorta ve Reasürans ile Emeklilik Şirketlerinin Teknik Karşılıklarına ve bu Karşılıkların Yatırılacağı Varlıklara İlişkin Yönetmelikte Değişiklik yapılmasına dair Yönetmelik uyarınca, 30/09/2010 tarihinden itibaren, hesap dönemi sonu itibariyle uygulama esasları SEDDK'nca belirlenen aktüeryal yöntemleri kullanarak gerçekleşmiş ancak rapor edilmemiş tazminat bedeli hesap edilir.



## Sınırlı Sorumlu Atlas Sigorta Kooperatifi

31 Aralık 2020 Tarihi İtibariyle Sona Eren Hesap Dönemine Ait

### FİNANSAL TABLO DİPNOTLARI

(Birim – Aksi belirtilmedikçe Türk Lirası (TL))

Gerçekleşmiş ancak rapor edilmemiş tazminat bedeli, brüt tutarlar üzerinden hesaplanıp, Kooperatif'in yürürlükte bulunan veya ilgili reasürans anlaşmalarına bağlı olarak net tutarlara ulaşılır.

2014/16 sayılı Muallak Tazminat Karşılığına İlişkin Genelge çerçevesinde "IBNR, Kooperatif aktüeri tarafından hesaplanacaktır. Her branş bazında olmak üzere; kullanılacak olan verinin seçimi, düzeltme işlemleri, en uygun metodun ve gelişim faktörlerine müdahale aktüeryal yöntemler kullanılarak kooperatif aktüeri tarafından yapılarak ve bu hususlar Aktüerler Yönetmeliğinin 11. maddesi uyarınca SEDDK'ya gönderilecek aktüerya raporunda ayrıntılı biçimde değerlendirilecektir" şeklinde ifade edilmektedir.

2016/11 Muallak Tazminat Karşılığına İlişkin Genelge'de (2014/16) Değişiklik Yapılmasına İlişkin Genelge 'de "5.A maddesinde değişiklik yapılmış ve buna göre 2016 yılı birinci üç aylık döneminden başlayarak aradaki fark tutarın (a-b) üçer aylık dönemler itibariyle aşağıda belirtilen oranlardan az olmamak üzere;

- 2015 yılı için %2,5 %5, %10
- 2016 yılı için %7,5 %7,5 %10 %10
- 2017 yılı için %12,5 %12,5 %15 %15
- 2018 yıl için %20 %20 %25 %25
- 2019 yılı için %40 %60 %80 %100'ü
- 2020 yılı için %40 %60 %80 %100'ü

(b)'ye eklenerek IBNR hesabı yapılabilir. IBNR hesabına ve uygulanan artış oranlarına ilişkin açıklamaların branş bazında ilgili finansal tabloların dipnotlarında ve detaylı olarak aktüerya raporunda yer alması gerekmektedir. Bu maddede yer alan uygulama sebebiyle oluşabilecek dönem karının Kooperatif bünyesinde bırakılması esastır" olarak ifade edilmektedir.

2016/22 Muallak Tazminat Karşılığında Kaynaklanan Net Nakit Akışlarının İskonto Edilmesi Hakkında Genelge gereğince şirketler, sigortacılık mevzuatına göre hesapladığı ve ayırdığı muallak tazminat karşılığının oluşturacağı net nakit akışlarını belirlenen ana branş temelinde tahmin edilir. Net Nakit Akışları sigortanın yasal teminat süreleri de dikkate alınarak maksimum on yıllık süre için tahmin edilebilir. Bununla birlikte, nakit akış sürelerinin her halükarda IBNR hesaplamasının kapsadığı süreyi aşmaması esastır. Net nakit akışları finansal raporlama dönemi tarihi itibariyle Resmi Gazetede yayımlanan en son yasal faiz oranı kullanılarak peşin değere iskonto edilir.

İskonto işlemi; tahakkuk eden, raporlanmayan ve yeterlilik farkı dahil tüm tutarlar belirlendikten ve uygulanması halinde Muallak Tazminat Karşılığına İlişkin Genelgenin (2014/16) 5/A maddesine göre yapılacak kademeli geçiş sonrasında gerçekleştirilir. Buna göre kademeli geçiş için IBNR karşılaştırması iskonto edilmemiş değerler üzerinden yapılır.

İskonto edilen tutarlar gelir tablosundan açılan iskonto hesaplarında takip edilir.

İskonto hesabında kullanılan tüm varsayımlar ve yöntemler dipnotlarda ve aktüerya raporunda detaylandırılır.





**Sınırlı Sorumlu Atlas Sigorta Kooperatifi****31 Aralık 2020 Tarihi İtibariyle Sona Eren Hesap Dönemine Ait****FİNANSAL TABLO DİPNOTLARI**

(Birim – Aksi belirtilmedikçe Türk Lirası (TL))


12.04.2017 tarihinden geçerli olmak üzere 30121 sayılı/11.07.2017 tarihinde yayınlanan Karayolları Motorlu Araçlar Zorunlu Mali Sorumluluk Sigortasında Tarife Uygulama Esasları Hakkında Yönetmelikte Değişiklik Yapılmasına Dair Yönetmeliğe göre riskli sigortalar havuzu kurulmuştur. Çalışma esaslarında belirtilen esaslar çerçevesinde havuz kapsamındaki trafik Sigortası poliçelerine ilişkin prim ve hasar, Türkiye Motorlu Taşıt Bürosunca şirketler arasında paylaşılır. Şirketler aylık bazda gelen ekstrelelere uygun olarak kayıtlarını düzenler.31.12.2018 itibariyle de tahmini havuz IBNR değerlerini finansallara yansıtır.

Kooperatif'in kuruluşundan itibaren Hazine ve Maliye Bakanlığı tarafından Hukuksal Koruma, Destek Sigortası, Finansal Kayıplar, Kefalet, Genel Zararlar, Yangın ve Doğal Afetler, Nakliyat, Su Araçları, Kara Araçları, Hastalık/Sağlık ve Kaza sigorta branşlarında faaliyet gösterme izni verilmiştir.

Kooperatif, 31.12.2020 tarihi itibariyle 7.530.826.-TL (31.12.2019: 5.196.461-TL) Brüt Muallak Tazminat Karşılığı hesaplamıştır. Şirketin ilgili dönemler itibariyle IBNR hesabı, tüm branşlarda sektör IBNR/Brüt Yazılan Prim istatistiği kullanılarak şirket aktüeri tarafından hesaplanmış olup aşağıda özetlenmiştir:

Ana Branş	Son 1 Yıllık Yazılan Brüt Prim (SGK Hariç)	Aralık 2020 Dosya Bazında Muallak (Brüt)	IBNR Brüt	IBNR Reas	IBNR Net
Kaza	6.432.465	801.350	389.356	56.892	332.465
Kara Araçları	57.894.353	5.699.098	(1.152.472)	--	(1.152.472)
Yangın ve Doğal Afetler	2.670.565	131.170	73.363	51.354	22.009
Genel Zararlar	410.310	120.604	16.303	11.412	4.891
Nakliyat	3.760.485	366	247.168	173.018	74.151
Sağlık	1.771	--	7	--	7
Kefalet	1.802.111	250.000	773.673	541.571	232.102
Su Araçları	423		52	37	16
Hukuksal Koruma	3.708.246	3.100	176.429	--	176.429
Finansal Kayıplar	17.008		1.258	881	377
<b>Toplam</b>	<b>76.697.736</b>	<b>7.005.688</b>	<b>525.138</b>	<b>835.164</b>	<b>(310.026)</b>

	Son 1 Yıllık Yazılan Brüt Prim (SGK Hariç)	Aralık 2019 Dosya Bazında Muallak (Brüt)	IBNR Brüt	IBNR Reas	IBNR Net
Kaza	4.663.763	559.900	356.010	312.974	43.036
Kara Araçları	52.519.074	5.387.381	(1.655.407)	--	(1.655.407)
Yangın ve Doğal Afetler	1.480.468	22.559	(7.544)	(5.281)	(2.263)
Genel Zararlar	143.753	1.150	3.632	2.543	1.090
Nakliyat	1.501.208	71.467	40.081	28.057	12.024
Sağlık	7.747	--	25	--	25
Kefalet	1.136.789	--	380.387	--	380.387
Hukuksal Koruma	957.016	--	36.820	--	36.820
<b>Toplam</b>	<b>62.409.816</b>	<b>6.042.457</b>	<b>(845.996)</b>	<b>338.292</b>	<b>(1.184.288)</b>



**Sınırlı Sorumlu Atlas Sigorta Kooperatifi****31 Aralık 2020 Tarihi İtibariyle Sona Eren Hesap Dönemine Ait****FİNANSAL TABLO DİPNOTLARI**

(Birim – Aksi belirtilmedikçe Türk Lirası (TL))

Muallak hasar karşılıklarının bölge bazındaki detayı aşağıdaki gibidir ;

ULKE_BOLGE_ADI	BRUT_MUALLAK_TUTARI	TRETE_MUALLAK_TUTARI	NET_MUALLAK_TUTARI
AKDENİZ BÖLGE	771.440	258.468	512.972
DOĞU ANADOLU BÖLGE	43.126	6.348	36.778
EGE BÖLGE	1.850.824	138.347	1.712.477
GÜNEY DOĞU BÖLGE	168.801	47.500	121.301
İÇANADOLU BÖLGE	1.640.654	172.508	1.468.146
KARADENİZ BÖLGE	558.427	171.000	387.427
MARMARA BÖLGE	1.924.817	58.886	1.865.931
YURTDIŞI	47.600	33.320	14.280
TOPLAM	7.005.688	886.376	6.119.313

\*IBNR Karşılıklar tabloda gösterilmemiştir.

Muallak tazminat karşılıklarında iskonto uygulanamamıştır.

Henüz (5) yıllık faaliyet dönemi içerisinde olması sebebiyle mevzuata göre Yetkili Aktüer'inin öngörülerini ile IBNR hesabı yapılmaktadır. Bunun için sektörün ana branşlar itibariyle aşağıda belirtilen 2019 yıl sonu gerçekleşen IBNR/ Brüt Yazılan Primler oranları kullanılmıştır.

	IBNR Brüt Yazılan Primler
Kaza	6,05%
Hastalık-Sağlık	0,39%
Kara Araçları	-1,99%
Kasko	-1,99%
Raylı Araçlar	0,00%
Hava Araçları	83,41%
Su Araçları	12,38%
Nakliyat	6,57%
Yangın ve Doğal Afetler	2,75%
Genel Zararlar	3,97%
Kara Araçları Sorumluluk	100,18%
Trafik	99,86%
716	107,66%
Hava Araçları Sorumluluk	26,92%
Su Araçları Sorumluluk	6,78%
Genel Sorumluluk	167,05%
Kredi	30,65%
Kefalet	42,93%
Finansal Kayıplar	7,40%
Hukuksal Koruma	4,76%
Destek	196,43%

Bu bilgiler ile 31.12.2020 tarihi itibariyle hesaplanan brüt IBNR tutarı **525.138.-TL** , net IBNR tutarı **(310.026).-TL** dir.



**Sınırlı Sorumlu Atlas Sigorta Kooperatifi**  
**31 Aralık 2020 Tarihi İtibariyle Sona Eren Hesap Dönemine Ait**  
**FİNANSAL TABLO DİPNOTLARI**

(Birim – Aksi belirtilmedikçe Türk Lirası (TL))

Muallak Tazminat Karşılığı Yeterlilik Farkı 31.12.2020 tarihi itibariyle aşağıda özetlenmiştir.

	<b>Brüt</b>	<b>Net</b>
Nakliyat	(279.345)	(83.803)
Kara Araçları	(493.097)	(493.097)
Kaza	(618.391)	(4.767)
<b>Toplam</b>	<b>(1.390.833)</b>	<b>(581.668)</b>

Kooperatif, IBNR hesabında kademeli geçiş uygulamamıştır.

Kooperatif'in Zorunlu Trafik branşında faaliyet göstermemesi sebebiyle Riskli Sigortalar Havuzuna konu işlemleri yoktur ve bu sebeple Havuz IBNR'ı ayrılmamıştır.

#### **2.24 - Dengeleme karşılığı**

Takip eden hesap dönemlerinde meydana gelebilecek tazminat oranlarındaki dalgalanmaları dengelemek ve katastrofik riskleri karşılamak üzere ek teminatlar da dahil olmak üzere tüm branşlarda verilen kredi ve deprem teminatları için ayrılan karşılıktır.

Bu karşılık her bir yıla tekabül eden deprem ve kredi net primlerinin %12'si oranında hesaplanır. Net primin hesaplanmasında, bölüşmesiz reasürans anlaşmaları için ödenen tutarlar devredilen prim olarak telakki edilir. Birden fazla branşı kapsayan bölüşmesiz reasürans anlaşmalarında devredilen prim tutarının deprem ve kredi branşlarına isabet eden kısmı, şirket tarafından başka bir hesaplama yöntemi öngörülmemişse, bu branşların toplam prim tutarı içerisindeki ağırlıkları dikkate alınarak belirlenir.

31.12.2020 tarihi itibarıyla şirketin dengeleme karşılığı aşağıda özetlenmiştir;

<b>ALT BRANŞ</b>	<b>BRÜT KARŞILIK</b>	<b>NET KARŞILIK</b>
702 – FİNANSAL KAYIPLAR	707	212
717 – KARA ARAÇLARI	79.304	78.397
740 – YANGIN VE DOĞAL AFETLER	171.230	38.941
750 - KAZA	210	55
<b>TOPLAM</b>	<b>251.451</b>	<b>117.605</b>

Kooperatif'in Dengeleme Karşılığı 31.12.2020 tarihi itibariyle 117.605.-TL'dir.(31.12.2019 : 53.158.-TL)

Reasürans şirketlerinin bölüşmeli ve bölüşmesiz esasta kabul ettikleri işlerde dengeleme karşılığı, her bir yıla tekabül eden deprem ve kredi net primlerinin % 12'si oranında hesaplanır. Reasürans şirketleri tarafından bölüşmesiz esasta kabul edilen işlerden sağlanan prim içindeki deprem ve kredi primi payı, bölüşmeli esasta kabul edilen işlerdeki deprem ve kredi prim payı nispetinde hesaplanır.



## Sınırlı Sorumlu Atlas Sigorta Kooperatifi

31 Aralık 2020 Tarihi İtibariyle Sona Eren Hesap Dönemine Ait

### FİNANSAL TABLO DİPNOTLARI

(Birim – Aksi belirtilmedikçe Türk Lirası (TL))

Karşılık ayrılmasına son beş finansal yılda yazılan net primlerin en yüksek tutarının %150'sine ulaşıncaya kadar devam edilir. Beşinci yılın geçmesini müteakiben prim üretimi rakamına bağlı olarak karşılık rakamının bir önceki yılki bilançoda yer alan karşılık tutarına göre daha düşük çıkması durumunda aradaki fark özsermaye altında diğer kar yedekleri içerisinde gösterilir. Özsermayeye aktarılan bu tutar yedek olarak tutulabileceği gibi sermaye artırımına konu olabilir veya tazminat ödemelerinde kullanılabilir.

Vefat teminatının verildiği hayat sigortalarında dengeleme karşılığının hesabı sırasında şirketler kendi istatistik verilerini kullanacaklardır. Gerekli hesaplamayı yapabilecek veri seti bulunmayan şirketler vefat net priminin %11'ini deprem primi kabul edecek ve bu tutarların %12'si oranında karşılık ayıracaklardır.

Deprem meydana gelmesi veya kredi branşında ilgili finansal yılda teknik zarar gerçekleşmesi durumunda, kredi ve deprem teminatları için ayrılan karşılıklar tazminat ödemelerinde kullanılabilir. Hasarın meydana gelmesi durumunda, reasüröre isabet eden miktarlar ile sözleşmede belirtilen muafiyet limitinin altında kalan miktarlar dengeleme karşılıklarından indirilemez.

#### Matematik karşılıklar

Hayat ve hayat dışı branşında faaliyet gösteren şirketler bir yıldan uzun süreli hayat, sağlık ve ferdi kaza sigorta sözleşmeleri için sigorta ettirenler ile lehtarlar olan yükümlülüklerini karşılamak üzere aktüeryal esaslara göre yeterli düzeyde matematik karşılık ayırır. Şirketin uzun süreli ferdi kaza poliçesi bulunmadığından matematik karşılık ayrılmamaktadır.

#### İkramiye ve İndirimler Karşılığı

5684 sayılı Sigortacılık Kanunu'nun " Teknik Karşılıklar" başlıklı 16 ncı maddesinin yedinci fıkrasında " İkramiyeler ve indirimler karşılığı; sigorta şirketlerinin ikramiye veya indirim uygulamasına gitmesi durumunda, cari yılın teknik sonuçlarına göre sigortalılar veya lehtarlar için ayrılan ikramiye ve indirim tutarlarından oluşur" hükmüne yer verilmiştir. Bu maddeye ilişkin detaylı düzenleme Yönetmeliğin 10 uncu maddesi ile getirilmiştir. Ancak şirket İkramiye ve İndirimler Karşılığına konu herhangi bir poliçesi yoktur. Bu doğrultuda bu konuya ilişkin bir kontrol yapılmamıştır.

#### 2.25 - İlişkili taraflar

Finansal tabloların amacı doğrultusunda aşağıdaki kriterlerden birinin varlığında taraf, Kooperatif ile ilişkili sayılır: (a) Söz konusu tarafın, doğrudan ya da dolaylı olarak bir veya birden fazla aracı yoluyla: İşletmeyi kontrol etmesi, işletme tarafından kontrol edilmesi ya da işletme ile ortak kontrol altında bulunması (ana ortaklıklar, bağlı ortaklıklar ve aynı iş dalındaki bağlı ortaklıklar dahil olmak üzere); Kooperatif üzerinde önemli etkisinin olmasını sağlayacak payının olması veya Kooperatif üzerinde ortak kontrole sahip olması; (b) Tarafın, Kooperatif'in bir iştiraki olması; (c) Tarafın, Kooperatif'in ortak girişimci olduğu bir iş ortaklığı olması; (d) Tarafın, Kooperatif'in veya ana ortaklığının kilit yönetici personelinin bir üyesi olması; (e) Tarafın, (a) ya da (d) de bahsedilen herhangi bir bireyin yakın bir aile üyesi olması; (f) Tarafın; kontrol edilen, ortak kontrol edilen ya da önemli etki altında veya (d) ya da (e)'de bahsedilen herhangi bir bireyin doğrudan ya da dolaylı olarak önemli oy hakkına sahip olduğu bir işletme olması; (g) Tarafın, işletmenin ya da işletme ile ilişkili taraf olan bir işletmenin çalışanlarına işten ayrılma sonrasında sağlanan fayda planları olması. İlişkili taraflarla yapılan işlem ilişkili taraflar arasında kaynakların, hizmetlerin ya da yükümlülüklerin bir bedel karşılığı olup olmadığına bakılmaksızın transferidir. Olağan faaliyetler nedeniyle ilişkili taraflarla bazı iş ilişkilerine girilebilir.



**Sınırlı Sorumlu Atlas Sigorta Kooperatifi**  
**31 Aralık 2020 Tarihi İtibarıyla Sona Eren Hesap Dönemine Ait**  
**FINANSAL TABLO DİPNOTLARI**

(Birim – Aksi belirtilmedikçe Türk Lirası (TL))

Atlas'ın kooperatif olarak faaliyet göstermesi nedeniyle poliçe sahibi sigortalıların tamamı ortaklar ile yapılan ilişkili taraf işlemi olarak gerçekleşmektedir.

**2.26 - Hisse başına kazanç/(zarar)**

Hisse başına kazanç, Kooperatif dönem net karının, dönemin ağırlıklı ortalama hisse senedi sayısına bölünmesi ile hesaplanmıştır. Türkiye'de firmalar mevcut sermayedarların payı oranında dağıtmak suretiyle geçmiş yıllar karlarından sermaye artışı ("Bedelsiz Hisseler") yapabilirler. Hisse başına kazanç hesaplamasında bedelsiz hisseler ihraç edilmiş hisseler olarak değerlendirilmektedir. Buna göre, bu hesaplamalarda kullanılan ağırlıklı ortalama hisse sayısı, söz konusu hisse senedi dağıtımlarının geçmişe dönük etkileri de dikkate alınarak bulunmuştur.

**2.27 - Raporlama döneminden sonraki olaylar**

Kooperatif'in raporlama dönemi sonu itibarıyla finansal durumu hakkında ilave bilgi sağlayan raporlama dönemi sonrası olaylar (raporlama döneminden sonra ortaya çıkan ve düzeltme kaydı gerektiren olaylar) finansal tablolara yansıtılır. Raporlama döneminden sonra ortaya çıkan ve düzeltme kaydı gerektirmeyen önemli olaylar ise dipnotlarda belirtilir.

**2.28 - Uluslararası Finansal Raporlama Standartlarındaki Değişiklikler**

**a. 31 Aralık 2020 tarihi itibarıyla yürürlükte olan yeni standartlar ile mevcut önceki standartlara getirilen değişiklikler ve yorumlar:**

Şirket, aşağıda bahsi geçen standart ve değişikliklerin finansal tablolar üzerindeki etkilerini değerlendirmiş ve yapılan değişikliklerin finansal tablolar üzerinde önemli bir etkisi olmadığı görüşüne varmıştır.

● **TMS 1 ve TMS 8 önemlilik tanımındaki değişiklikler;** 1 Ocak 2020 tarihinde veya bu tarihten sonra başlayan yıllık raporlama dönemlerinde geçerlidir. TMS 1 "Finansal Tabloların Sunuluşu" ve TMS 8 "Muhasebe Politikaları, Muhasebe Politikalarındaki Değişiklikler ve Hatalar" daki değişiklikler ile bu değişikliklere bağlı olarak diğer TFRS'lerdeki değişiklikler aşağıdaki gibidir:

- TFRS ve finansal raporlama çerçevesi ile tutarlı önemlilik tanımı kullanımı
- önemlilik tanımının açıklamasının netleştirilmesi ve
- önemli olmayan bilgilerle ilgili olarak TMS 1 'deki bazı rehberliklerin dahil edilmesi

● **TFRS 3'teki değişiklikler - işletme tanımı;** 1 Ocak 2020 tarihinde veya bu tarihten sonra başlayan yıllık raporlama dönemlerinde geçerlidir. Bu değişiklikte birlikte işletme tanımı revize edilmiştir. UMSK tarafından alınan geri bildirimlere göre, genellikle mevcut uygulama rehberliğinin çok karmaşık olduğu düşünülmektedir ve bu işletme birleşmeleri tanımının karşılanması için çok fazla işlemle sonuçlanmaktadır.

● **TFRS 9, TMS 39 ve TFRS 7 'deki değişiklikler-** Gösterge faiz oranı reformu; 1 Ocak 2020 tarihinde veya bu tarihten sonra başlayan yıllık raporlama dönemlerinde geçerlidir. Bu değişiklikler gösterge faiz oranı reformu ile ilgili olarak belirli kolaylaştırıcı uygulamalar sağlar. Bu uygulamalar korunma muhasebesi ile ilgilidir ve IBOR reformunun etkisi genellikle riskten korunma muhasebesinin sona ermesine neden olmamalıdır. Bununla birlikte herhangi bir riskten korunma etkinsizliğinin gelir tablosunda kaydedilmeye devam etmesi gerekir. IBOR bazlı sözleşmelerde korunma muhasebesinin yaygın olması göz önüne alındığında bu kolaylaştırıcı uygulamalar sektördeki tüm şirketleri etkileyecektir.



• **TFRS 16 'Kiralamalar** - COVID 19 Kira imtiyazlarına ilişkin' değişiklikler; 1 Haziran 2020 tarihinde veya bu tarihten sonra başlayan yıllık raporlama dönemlerinde geçerlidir. COVID-19 salgını sebebiyle kiracılara kira ödemelerinde bazı imtiyazlar sağlanmıştır. Bu imtiyazlar, kira ödemelerine ara verilmesi veya ertelenmesi dahil olmak üzere çeşitli şekillerde olabilir. 28 Mayıs 2020 tarihinde, UMSK UFRS 16 Kiralamalar standardında yayımladığı değişiklik ile kiracıların kira ödemelerinde COVID-19 sebebiyle tanınan imtiyazların, kiralamada yapılan bir değişiklik olup olmadığını değerlendirmemeleri konusunda isteğe bağlı kolaylaştırıcı bir uygulama getirmiştir. Kiracılar, bu tür kira imtiyazlarını kiralamada yapılan bir değişiklik olmaması durumunda geçerli olan hükümler uyarınca muhasebeleştirmeyi seçebilirler. Bu uygulama kolaylığı çoğu zaman kira ödemelerinde azalmayı tetikleyen olay veya koşulun ortaya çıktığı dönemlerde kira imtiyazının değişken kira ödemesi olarak muhasebeleştirilmesine neden olur.

**b. 31 Aralık 2020 tarihi itibarıyla yayımlanmış ancak henüz yürürlüğe girmemiş olan standartlar ve değişiklikler:**

Şirket, aşağıda bahsi geçen yayımlanmış ancak henüz yürürlüğe girmemiş olan standartlardaki değişiklikleri değerlendirmiş olup sayısal etki çalışması gerekmektedir.

• **TFRS 17, "Sigorta Sözleşmeleri";** 1 Ocak 2023 tarihinde veya bu tarihten sonra başlayan yıllık raporlama dönemlerinde geçerlidir. Bu standart, hali hazırda çok çeşitli uygulamalara izin veren TFRS 4'ün yerine geçmektedir. TFRS 17, sigorta sözleşmeleri ile isteğe bağlı katılım özelliğine sahip yatırım sözleşmeleri düzenleyen tüm işletmelerin muhasebesini temelden değiştirecektir.

• **TMS 1, "Finansal tabloların sunumu" standardının yükümlülüklerin sınıflandırılmasına ilişkin değişikliği;**

1 Ocak 2022 tarihinde veya bu tarihten sonra başlayan yıllık raporlama dönemlerinde geçerlidir. TMS 1, "Finansal tabloların sunumu" standardında yapılan bu dar kapsamlı değişiklikler, raporlama dönemi sonunda mevcut olan haklara bağlı olarak yükümlülüklerin cari veya cari olmayan olarak sınıflandırıldığını açıklamaktadır. Sınıflandırma, raporlama tarihinden sonraki olaylar veya işletmenin beklentilerinden etkilenmemektedir (örneğin, bir imtiyazın alınması veya sözleşmenin ihlali). Değişiklik ayrıca, TMS 1'in bir yükümlülüğün "ödenmesi"nin ne anlama geldiğini açıklığa kavuşturmaktadır.

• **TFRS 3, TMS 16, TMS 37'de yapılan dar kapsamlı değişiklikler ve TFRS 1, TFRS 9, TMS 41 ve TFRS 16'da yapılan bazı yıllık iyileştirmeler;** 1 Ocak 2022 tarihinde veya bu tarihten sonra başlayan yıllık raporlama dönemlerinde geçerlidir. o TFRS 3 'İşletme birleşmeleri'nde yapılan değişiklikler; bu değişiklik İşletme birleşmeleri için muhasebe gerekliliklerini değiştirmeden TFRS 3'te Finansal Raporlama için Kavramsal Çerçeveye yapılan bir referansı güncellemektedir. o TMS 16 'Maddi duran varlıklar' da yapılan değişiklikler; bir şirketin, varlık kullanıma hazır hale gelene kadar üretilen ürünlerin satışından elde edilen gelirin maddi duran varlığın tutarından düşülmesini yasaklamaktadır. Bunun yerine, şirket bu tür satış gelirlerini ve ilgili maliyeti kar veya zarara yansıtacaktır. o TMS 37, 'Karşılıklar, Koşullu Borçlar ve Koşullu Varlıklar' da yapılan değişiklikler' bu değişiklik bir sözleşmeden zarar edilip edilmeyeceğine karar verirken bir şirketin hangi maliyetleri içerdiğini belirtir. Yıllık iyileştirmeler, TFRS 1, 'Uluslararası Finansal Raporlama Standartları'nın ilk kez uygulanması' TFRS 9 'Finansal Araçlar', TMS 41 'Tarımsal Faaliyetler' ve TFRS 16'nın açıklayıcı örneklerinde küçük değişiklikler yapmaktadır.

• **TFRS 9, TMS 39, TFRS 7, TFRS 4 ve TFRS 16 'daki değişiklikler** - Gösterge faiz oranı reformu Faz 2; 1 Ocak 2021 tarihinde veya bu tarihten sonra başlayan yıllık raporlama dönemlerinde geçerlidir. Bu Faz 2 değişikliği, bir gösterge faiz oranının alternatifleriyle değiştirilmesi de dahil olmak üzere reformların uygulanmasından kaynaklanan sorunları ele almaktadır.



**Sınırlı Sorumlu Atlas Sigorta Kooperatifi**  
**31 Aralık 2020 Tarihi İtibarıyla Sona Eren Hesap Dönemine Ait**  
**FİNANSAL TABLO DİPNOTLARI**  
(Birim – Aksi belirtilmedikçe Türk Lirası (TL))

• **TFRS 17 ve TFRS 4 "Sigorta Sözleşmeleri"nde yapılan değişiklikler, TFRS 9'un uygulanmasının ertelenmesi;** 1 Ocak 2021 tarihinde veya bu tarihten sonra başlayan yıllık raporlama dönemlerinde geçerlidir. Bu değişiklikler, TFRS 17'nin uygulama tarihini iki yıl süreyle 1 Ocak 2023'e ertelemektedir ve TFRS 9 Finansal Araçlar standardının uygulanma tarihine yönelik, TFRS 4'teki geçici muafiyetin sabit tarihi 1 Ocak 2023'e ertelenmiştir.

### **3 – ÖNEMLİ MUHASEBE TAHMİNLERİ VE HÜKÜMLERİ**

Bu bölümde verilen notlar, 4.1 – Sigorta riskinin yönetimi ve 4.2 – Finansal riskin yönetimi'ne ilişkin verilen açıklamalara ilave olarak sağlanmıştır. Finansal tabloların hazırlanması, raporlama dönemi itibarıyla varlıklar ve yükümlülüklerin tutarlarını, şarta bağlı varlıkların ve yükümlülüklerin açıklanmasını ve hesap dönemi boyunca raporlanan gelir ve giderlerin tutarlarını etkileyebilecek tahmin ve varsayımların kullanılması gerekmektedir. Muhasebe değerlendirme, tahmin ve varsayımları, geçmiş tecrübe ve diğer faktörler ile o günün koşullarıyla gelecekteki olaylar hakkında makul beklentiler dikkate alınarak değerlendirilir. Bu değerlendirme ve tahminler, yönetimin mevcut olaylar ve işlemlere ilişkin en iyi bilgilerine dayanmasına rağmen, fiili sonuçlar varsayımlarından farklılık gösterebilir. Şirket için en önemli muhasebe tahminlerinden biri yürürlükte olan poliçelerden doğacak olan hasar ödemelerine ilişkin nihai net yükümlülüklerin tahmin edilmesidir. Sigortacılık ile ilgili yükümlülüklerin tahmin edilmesi, doğası itibarıyla çok sayıda belirsizliğin değerlendirilmesini içerir. Tahminler ve tahminlerin temelini teşkil eden varsayımlar sürekli olarak gözden geçirilmektedir. Muhasebe tahminlerindeki güncellemeler tahminlerin güncellemesinin yapıldığı dönemde ve bu güncellemelerden etkilenen müteakip dönemlerde kayıtlara alınır. Özellikle, ilişikteki finansal tablolarda sunulan tutarlar üzerinde en fazla etkisi olan, önemli tahminlerdeki belirsizliklere ve kritik olan yorumlara ait bilgiler aşağıdaki notlarda açıklanmıştır:

Not 4.1 – Sigorta riskinin yönetimi

Not 4.2 – Finansal riskin yönetimi

Not 9 – Reasürans varlıkları

Not 11 – Kredi ve alacaklar

Not 16 – Sigorta yükümlülükleri ve reasürans varlıkları

Not 18 – Ertelenmiş üretim komisyonları

### **4 – SİGORTA VE FİNANSAL RİSKİN YÖNETİMİ**

#### **4-1 Sigorta Riski Yönetimi**

Sigorta sözleşmelerine ilişkin risk, sigorta konusu olayın gerçekleşmesi ihtimali ve bu olaydan kaynaklanacak olan hasar tutarının bilinmiyor olmasıdır. Sigorta sözleşmelerinin doğası gereği, söz konusu risk rastlantısaldır ve dolayısıyla tam olarak tahmin edilemez. Fiyatlandırma ve karşılık ayırma metodlarına ihtimal teorisinin uygulandığı bir poliçe portföyünde, Kooperatif'in sigorta sözleşmeleriyle ilgili olarak maruz kaldığı temel risk, ödenen hasar ve tazminatların sigortacılık karşılıklarının kayıtlı değerlerinin üstünde gerçekleşmesidir. Kooperatif poliçe yazma stratejisini, kabul edilen sigorta risklerinin tipine ve oluşan



## Sınırlı Sorumlu Atlas Sigorta Kooperatifi

31 Aralık 2020 Tarihi İtibariyle Sona Eren Hesap Dönemine Ait

### FİNANSAL TABLO DİPNOTLARI

(Birim – Aksi belirtilmedikçe Türk Lirası (TL))

hasarlara göre belirlemektedir. Kooperatif, söz konusu riskleri, şekillendirmiş olduğu poliçe yazma stratejisi ve bütün branşlarda tarafı olduğu reasürans anlaşmaları ile yönetmektedir. 4 Sigorta ve finansal riskin yönetimi 4.1 Sigorta riskinin yönetimi Sigorta sözleşmelerine ilişkin risk, sigorta konusu olayın gerçekleşmesi ihtimali ve bu olaydan kaynaklanacak olan hasar tutarının bilinmiyor olmasıdır. Sigorta sözleşmelerinin doğası gereği, söz konusu risk rastlantısaldır ve dolayısıyla tam olarak tahmin edilemez. Fiyatlandırma ve karşılık ayırma metodlarına ihtimal teorisinin uygulandığı bir poliçe portföyünde, Kooperatif'in sigorta sözleşmeleriyle ilgili olarak maruz kaldığı temel risk, ödenen hasar ve tazminatların sigortacılık karşılıklarının kayıtlı değerlerinin üstünde gerçekleşmesidir. Kooperatif poliçe yazma stratejisini, kabul edilen sigorta risklerinin tipine ve oluşan hasarlara göre belirlemektedir. Kooperatif, söz konusu riskleri, şekillendirmiş olduğu poliçe yazma stratejisi ve bütün branşlarda tarafı olduğu reasürans anlaşmaları ile yönetmektedir.

Sigorta sözleşmelerinden kaynaklanan risklerin yönetilmesindeki amaç ve bu risklerin azaltılmasına ilişkin politikalar Faaliyetler sırasında karşılaşılabilecek riskler, Kooperatif Yönetim Kurulu tarafından onaylanarak yürürlüğe giren ve temel belge niteliğinde olan "Risk Yönetimi Politikaları" çerçevesinde yönetilmektedir. Risk yönetimi politikalarının temel amacı, risk ölçme, değerlendirme ve kontrol usullerinin saptanması ve nihai olarak Kooperatif'in aktif kalitesi ile belirli bir getiri karşılığında üstlenmeyi göze aldığı risk düzeyinin, sigortacılık mevzuatının öngördüğü sınırlar ve Kooperatif'in risk toleransı ile uyumunun sağlanmasıdır. Nihai amacın gerçekleştirilmesi; sigortacılık faaliyetinden kaynaklanan riskin seçiminde, riske ilişkin tam ve doğru bilgi edinme yoluyla riskin kalitesinin önemle gözetilmesi, risk portföyü hasar frekansı ile hasar şiddetlerinin etkin olarak izlenmesi, treteler, ihtiyari reasürans ve koasürans anlaşmaları gibi riskin devrine ilişkin araçlar ile risk limitleri gibi risk yönetimi araçlarının etkin biçimde kullanılması yolları ile sağlanmaktadır. Risk toleransı, Kooperatif'in uzun vadeli stratejileri, özkaynak olanakları, sağlanacak getiriler ile genel ekonomik beklentiler dikkate alınarak Yönetim Kurulu tarafından belirlenir ve risk limitleri ile ifade edilir. Sigortalama sürecinde yetki limitleri; poliçe üretimi aşamasında, acentelere, bölge müdürlüklerine, teknik müdürlüklere, genel müdür yardımcılara ve Üst Kurula branşlar, kabulü mümkün olmayan ya da ön izin ile mümkün olabilecek özel riskler, teminat kapsamı ve coğrafi bölgeler bazında verilen risk kabul yetkileri ile hasar tazminatlarının ödenmesi aşamasında, bölge müdürlüklerine, hasar yönetimi müdürlüğüne, oto hasar müdürlüğüne ve genel müdür ve yardımcılardan oluşan Hasar Kuruluna verilen hasar ödeme yetki limitleridir. Risk kabulü her halükarda ihtiyatlılık prensipleri çerçevesinde teknik kar beklentisine göre yapılır. Poliçe teminat kapsamı, koşulu ve fiyatı bu beklentiye yönelik olarak oluşturulur. Sigortalama sürecinin başlangıcını oluşturan poliçelendirme işlemlerini yerine getiren tüm yetki sahiplerinin, Kooperatif'in ilgili işlemde doğan riskleri kabullenmesinin uygun olacağına kani ve bu kanaate ulaşmasına yetecek tüm istihbarı bilgiyi temin etmiş olması esastır. Diğer taraftan risk kabul kararı, verilecek teminatın reasürörlere ve/veya koasürörlere devri imkanı ve koşullarının irdelenmesi ile olanaklı hale gelmektedir. Taşınılan sigorta risklerinin Kooperatif'in mali bünyesini tahrip edici nitelikteki zararlara sebebiyet vermesinin önüne geçilmesi, taşınılan risklerin Kooperatif'in risk toleransı ve öz kaynak olanaklarının üstünde kalan kısmının, treteler, ihtiyari reasürans ve koasürans anlaşmaları yoluyla reasürörlere/koasürörlere devri ile sağlanması. Reasürans korumasının kapsamı ve koşulları her sigorta branşının kendine özgü yapısı dikkate alınarak belirlenir. Sigorta riskleri genel olarak, deprem ve sair katastrofik riskler dışında normal bir faaliyet döneminde telafi edilemeyecek büyüklükte zararlara yol açabilecek nitelik taşımamaktadır. Bu itibarla, sigorta riski açısından yüksek derecede duyarlılık deprem ve sair katastrofik riskler için söz konusudur. Deprem ve sair katastrofik risklerden kaynaklanabilecek tazminat tutarlarının, yapılmış olan hasar fazlası anlaşmalarının üst limitlerinin üzerinde gerçekleşmesi durumu Kooperatif'in birinci derecedeki sigortacılık riski olarak öne çıkmakta ve ihtiyatlı bir yaklaşımla yönetilmektedir. Hasar fazlası anlaşmaları üst limiti, olası





## Sınırlı Sorumlu Atlas Sigorta Kooperatifi

31 Aralık 2020 Tarihi İtibariyle Sona Eren Hesap Dönemine Ait

### FİNANSAL TABLO DİPNOTLARI

(Birim – Aksi belirtilmedikçe Türk Lirası (TL))

İstanbul depreminin şiddeti ve oluşturacağı zarar ihtimali bakımından öngörülen en kötü senaryo tahtında ve uluslararası kabul görmüş deprem modellemeleri vasıtasıyla belirlenmektedir. Kooperatif'in katastrofik riskler için aldığı toplam koruma tutarı en az 1000 yılda bir meydana gelecek düzeyde bir deprem için öngörülen tazminat tutarı dikkate alınarak belirlenmiştir.

Kooperatif tarafından çalışılan belli başlı reasürans şirketleri ve bu şirketlerin en güncel derecelendirme notları aşağıdaki tabloda özetlenmiştir:

Şirket Adı	Derecelendirme Yapan Kuruluş	Derecelendirme	Geçerlilik Tarihi
1	Milli Re (Turkey)	AM Best	18.6.2020
2	GIC of India	AM Best	2.7.2020
3	African Reinsurance Corporation	AM Best	15.12.2020
4	MapfRe	AM Best	21.10.2020
5	Societe Centrale de Reassurance	AM Best	9.12.2020
6	Arab Reinsurance Company	AM Best	9.10.2020
7	Hamilton Syndicate	AM Best	15.7.2020
8	Hannover Rueck SE	AM Best	23.12.2020
9	DEVK Rechtsschutz Versicherungs Aktiengesellschaft	Fitch Rating	2.09.2020
10	Korean Re	AM Best	10.12.2020
11	MS AMLIN AG	AM Best	12.6.2020
12	AZ Re	AM Best	4.12.2020

### Sigorta Riski Yoğunlaşmaları

Kooperatif'in branşlar bazında sigortacılık riski yoğunlaşması brüt ve net (reasürans sonrası) olarak aşağıdaki tabloda özetlenmiştir:

31 Aralık 2020			
	Brüt Toplam Hasar Yükümlülüğü	Toplam Hasar Yükümlülüğü Reasürör Payı	Net Toplam Hasar Yükümlülüğü
Yangın ve doğal afetler	204.533	(143.173)	61.360
Nakliyat	526.879	(368.815)	158.064
Kara Araçları	5.039.723	--	5.039.723
Kaza	1.809.097	(1.379.973)	429.124
Genel Zararlar	136.908	(95.835)	41.074
Doğrudan Kefalet	1.023.673	(541.571)	482.102
Hukuksal Koruma	179.529	(420)	179.109
Finansal Kayıplar	1.258	(881)	377
Hastalık ve Sağlık	7		7
Su Araçları	52	(37)	15
<b>Toplam Hasar Yükümlülüğü</b>	<b>8.921.659</b>	<b>(2.530.705)</b>	<b>6.390.955</b>

**Sınırlı Sorumlu Atlas Sigorta Kooperatifi**  
**31 Aralık 2020 Tarihi İtibariyle Sona Eren Hesap Dönemine Ait**  
**FİNANSAL TABLO DİPNOTLARI**  
(Birim – Aksi belirtilmedikçe Türk Lirası (TL))

31 Aralık 2019			
	Brüt Toplam Hasar Yükümlülüğü	Toplam Hasar Yükümlülüğü Reasürör Payı	Net Toplam Hasar Yükümlülüğü
Yangın, doğal afetler ve ihtiyari deprem	15.015	(10.510)	4.505
Nakliyat	111.548	(78.084)	33.464
Kara Araçları	3.731.974	--	3.731.974
Kaza	915.910	(844.591)	71.319
Genel Zararlar	4.782	(3.348)	1.434
Doğrudan Kefalet	380.387	--	380.387
Hukuksal Koruma	36.820	--	36.820
Hastalık ve Sağlık	25	--	25
<b>Toplam Hasar Yükümlülüğü</b>	<b>5.196.461</b>	<b>(936.533)</b>	<b>4.259.928</b>

Düzenlenen sigorta sözleşmelerinin, para birimine göre sigorta riski yoğunlaşması brüt ve net (reasürans sonrası) olarak aşağıdaki tabloda özetlenmiştir:

31 Aralık 2020			
	Brüt Toplam Hasar Yükümlülüğü	Toplam Hasar Yükümlülüğü Reasürör Payı	Net Toplam Hasar Yükümlülüğü
Türk Lirası	8.921.659	(2.530.705)	6.390.955
Amerikan Doları	--	--	--
Euro	--	--	--
<b>Toplam Hasar Yükümlülüğü*</b>	<b>8.921.659</b>	<b>(2.530.705)</b>	<b>6.390.955</b>

31 Aralık 2019			
	Brüt Toplam Hasar Yükümlülüğü	Toplam Hasar Yükümlülüğü Reasürör Payı	Net Toplam Hasar Yükümlülüğü
Türk Lirası	5.196.461	(936.533)	4.259.928
Amerikan Doları	--	--	--
Euro	--	--	--
<b>Toplam Hasar Yükümlülüğü*</b>	<b>5.196.461</b>	<b>(936.533)</b>	<b>4.259.928</b>

#### 4.2 Finansal riskin yönetimi


##### Giriş ve genel açıklamalar

Bu not, aşağıda belirtilenlerin her biri için Kooperatif'in maruz kaldığı riskleri, Kooperatif'in bu doğrultuda risklerini yönetmek ve ölçmek için uyguladığı politika ve prosedürlerini ve amaçlarını ve sermaye yönetimi ile ilgili bilgileri göstermektedir. Kooperatif finansal araçların kullanımından kaynaklanan aşağıdaki risklere maruz kalmaktadır:

\* Kredi riski

\* Likidite riski

\* Piyasa riski



## Sınırlı Sorumlu Atlas Sigorta Kooperatifi

31 Aralık 2020 Tarihi İtibarıyla Sona Eren Hesap Dönemine Ait

### FİNANSAL TABLO DİPNOTLARI

(Birim – Aksi belirtilmedikçe Türk Lirası (TL))

Risk yönetim yapısının tesis edilmesi ve gözetimindeki tüm sorumluluk Yönetim Kurulu'ndadır. Yönetim Kurulu risk yönetim sisteminin etkinliğini Kooperatif'in iç denetim departmanı aracılığıyla yürütmektedir.

Kooperatif'in risk yönetim politikaları; Kooperatif'in karşılaştığı riskleri tanımlamak ve analiz etmek, risk limitlerini ve kontrolleri belirlemek, riskleri ve belirlenen limitlere uyumu izlemek için tesis edilmiştir. Risk yönetim politikaları ve sistemleri, piyasa koşullarındaki ve sunulan ürün ve servislerdeki değişiklikleri yansıtacak şekilde düzenli bir şekilde gözden geçirilir. Kooperatif, eğitim ve yönetim standartları ve prosedürleri ile bütün çalışanlarının kendi görev ve sorumluluklarını anladığı, disipline edilmiş ve yapıcı bir kontrol çevresi geliştirmeyi amaçlamaktadır.

#### 4.2.1 Sermaye Yapısı ve Yönetimi

S.S. Atlas Sigorta Kooperatifi, sermaye yönetiminde, üretime bağlı olarak gelecek ortaklık bedelleri ve büyük hisseli yatırımcıların katılımı ile faaliyetlerinin sürekliliğini, karlılık ve özkaynak dengesini sağlayarak sürdürmeyi hedeflemektedir.

Gerekli özsermaye tutarı, 19 Ocak 2008 tarih ve 262761 sayılı Resmi Gazete'de yayınlanarak yürürlüğe giren Sigorta ve Reasürans ile Emeklilik Şirketlerinin Sermaye Yeterliliklerinin Ölçülmesine İlişkin Yönetmelik uyarınca her finansal tablo dönemi itibarıyla hesaplanmaktadır. Mevcut özsermaye belirtilen yönetmelik çerçevesinde ikinci yöntemle göre de hesaplanan asgari sermaye gereksinimini karşılamamaktadır. 31 Aralık 2020 ve 31 Aralık 2019 tarihlerinde hesaplanan sermaye yeterliliğine ilişkin tablolar aşağıda sunulmuştur. 31 Aralık 2020 tarihi itibarıyla gerekli sermaye tutarı birinci yöntem için 12.648.471.-TL (31 Aralık 2019: 10.241.783.-TL), ikinci yöntem için 12.091.544.-TL (31 Aralık 2019: 11.140.285.TL) olarak hesaplanmıştır.

31 Aralık 2020 tarihi itibarıyla Şirket'in özsermayesi asgari olarak gerekli olan özsermayeden 1.378.962.-TL daha azdır. (31 Aralık 2019: 9.117.975.TL azdır.)

Önceki döneme göre sermaye açığı, 2020 12 aylık dönemde kazanılmış primdeki artış, gerçekleşen hasarlardaki düşüş, bu sebeplerle oluşan dönem karı ve girişi gerçekleşen sermaye taahhütleri ile artan özsermaye etkisi ile azalmıştır.

Atlas Sigorta, poliçe üretimi ile gelen (1 hisse nominal 100 TL) tutarlar ile kurucu ortaklar ve faaliyet süresi boyunca katılan yeni büyük ortaklıklardan (1 ortaklıktan maksimum 5000 hisse) oluşacak sermaye büyümesi ile söz konusu eksikliği gidermek üzere yönetim planı oluşturmuştur.



Sınırlı Sorumlu Atlas Sigorta Kooperatifi  
31 Aralık 2020 Tarihi İtibariyle Sona Eren Hesap Dönemine Ait  
**FİNANSAL TABLO DİPNOTLARI**  
(Birim – Aksi belirtilmedikçe Türk Lirası (TL))

**SERMAYE YETERLİLİK TABLOSU**

	31.12.2020	31.12.2019
<b>1.YÖNTEM</b>		
Hayat dışı branşlar için gerekli özsermaye	12.648.471	10.241.783
Hayat branşı için gerekli özsermaye	--	--
Emeklilik branşı için gerekli özsermaye	--	--
<b>TOPLAM GEREKLİ ÖZSERMAYE</b>	<b>12.648.471</b>	<b>10.241.783</b>
<b>2.YÖNTEM</b>		
Aktif riski için gerekli özsermaye	3.968.221	3.327.114
Reasürans riski için gerekli özsermaye	368.556	373.364
Muallak hasar karşılığı için gerekli özsermaye	416.391	295.240
Yazım riski için gerekli özsermaye	7.097.266	7.142.871
Faiz ile kur riski için gerekli özsermaye	241.110	1.696
<b>TOPLAM GEREKLİ ÖZSERMAYE</b>	<b>12.091.544</b>	<b>11.140.285</b>
<b>ÖZSERMAYE (Yönetmeliğe Göre Hesaplanan)</b>	<b>11.269.509</b>	<b>2.022.311</b>
<b>GEREKLİ ÖZSERMAYE</b>	<b>12.648.471</b>	<b>11.140.285</b>
<b>SERMAYE YETERLİLİĞİ SONUCU</b>	<b>(1.378.962)</b>	<b>(9.117.975)</b>

**Kredi riski**

Kredi riski en basit şekilde karşı tarafın üzerinde mutabık kalınan sözleşme şartlarına uygun olarak yükümlülüklerini yerine getirememe olasılığı olarak tanımlanır. Kooperatif'in kredi riskine maruz kaldığı başlıca bilanço kalemleri aşağıdaki gibidir:

- \* bankalar
- \* diğer nakit ve nakit benzeri varlıklar
- \* satılmaya hazır finansal varlıklar (hisse senetleri hariç)
- \* alım satım amaçlı finansal varlıklar (hisse senetleri hariç)
- \* vadeye kadar elde tutulacak finansal varlıklar
- \* sigortalılardan prim alacakları
- \* acentelerden alacaklar
- \* reasürörlerden komisyon ve ödenen hasarlarla ilgili alacaklar
- \* sigorta yükümlülüklerinden kaynaklanan reasürans payları



**Sınırlı Sorumlu Atlas Sigorta Kooperatifi**  
**31 Aralık 2020 Tarihi İtibarıyla Sona Eren Hesap Dönemine Ait**  
**FİNANSAL TABLO DİPNOTLARI**

(Birim – Aksi belirtilmedikçe Türk Lirası (TL))

\* ilişkili taraflardan alacaklar

\* diğer alacaklar

Kooperatif'in kredi riskine tabi finansal varlıkları ağırlıklı olarak devlet iç borçlanma senetleri ile Türkiye'de yerleşik banka ve diğer finansal kurumlarda tutulan vadeli ve vadesiz mevduatları temsil etmekte ve bu alacaklar yüksek kredi riskine sahip olarak kabul edilmemektedir. Sigorta riskini yönetmede en yaygın yöntem reasürans sözleşmesi yapmaktır. Fakat reasürans sözleşmesi yoluyla sigorta riskinin devredilmesi, ilk sigorta yapan olarak Kooperatif'in yükümlülüğünü ortadan kaldırmamaktadır. Eğer reasürans şirketi hasarı ödemezse, Kooperatif'in poliçe sahibine karşı olan sorumluluğu devam eder. Kooperatif, reasürans şirketinin güvenilirliğini, yıllık yapılan sözleşme öncesi söz konusu kooperatifin finansal durumunu inceleyerek değerlendirir.

Kredi riskine maruz varlıkların defter değerleri aşağıdaki tabloda gösterilmiştir.

	31 Aralık 2020	31 Aralık 2019
Nakit ve benzeri varlıklar	21.833.042	9.624.309
Finansal varlıklar ve riskli sigortalılara ait finansal yatırımlar	--	--
Esas faaliyetlerden alacaklar (Net)	32.056.733	26.180.867
Diğer Alacaklar	633.099	85.871
İlişkili taraflardan Alacaklar	305	--
Gelecek aylara ait giderler ve gelir tahakkukları	7.127.597	6.426.855
Diğer cari varlıklar	976.163	1.335.154
<b>Toplam</b>	<b>62.626.939</b>	<b>43.653.056</b>

31 Aralık 2020 ve 31 Aralık 2019 tarihleri itibarıyla, esas faaliyetlerden alacakların yaşlandırması aşağıdaki gibidir:

	31 Aralık 2020		31 Aralık 2019	
	Brüt Tutar	Ayrılan Karşılık	Brüt Tutar	Ayrılan Karşılık
Vadesi gelmemiş alacaklar	28.579.221	(719.091)	25.591.886	--
Vadesi 0-30 gün geçmiş alacaklar	3.753.595	(8.216)	871.363	--
Vadesi 31-60 gün geçmiş alacaklar	349.669	(21.447)	(277.624)	--
Vadesi 61-180 gün geçmiş alacaklar	(57.648)	(21.525)	(4.758)	--
Vadesi 181-365 gün geçmiş alacaklar	254.102	(92.643)	--	--
Vadesi 1 yıldan fazla geçmiş alacaklar	155.864	(115.148)	--	--
<b>Toplam</b>	<b>33.034.803</b>	<b>(978.070)</b>	<b>26.180.867</b>	<b>--</b>



**Sınırlı Sorumlu Atlas Sigorta Kooperatifi**  
**31 Aralık 2020 Tarihi İtibariyle Sona Eren Hesap Dönemine Ait**  
**FİNANSAL TABLO DİPNOTLARI**

(Birim – Aksi belirtilmedikçe Türk Lirası (TL))

**Likidite riski**

Kooperatif'in parasal yükümlülüklerinden kaynaklanan yükümlülüklerini yerine getirmekte güçlüğ yaşaması riskidir.

	31 Aralık 2020	31 Aralık 2019
Dönem başı sigortacılık faaliyetlerinden alacaklar karşılığı	(1.926.024)	(1.612.140)
Dönem içinde yapılan tahsilatlar	315.168	1.368.660
Dönem içinde ayrılan/(geri çevrilen) şüpheli alacaklar karşılıkları (aracılardan alacaklar)	(6.330)	(687.988)
Dönem içinde ayrılan/(geri çevrilen) şüpheli alacaklar karşılıkları (rücu alacakları)	(677.418)	(994.556)
<b>Dönem sonu sigortacılık faaliyetlerinden alacaklar karşılığı</b>	<b>(2.294.603)</b>	<b>(1.926.024)</b>

**Likidite riskinin yönetimi**

Likidite riskinden korunmak amacıyla varlık ve yükümlülükler arasında vade uyumunun sağlanması gözetilmekte, ortaya çıkabilecek likidite ihtiyacının eksiksiz bir biçimde sağlanabilmesi amacıyla likit değerler muhafaza edilmektedir. Parasal varlık ve yükümlülüklerin kalan vade dağılımları:

**Toplam Parasal Varlıklar/Yükümlülükler**

31.Ara.20	Kayıtlı Değeri	Vadesiz	1 aya kadar	1-3 ay	3-6 ay	6-12 ay	1 yıldan uzun
Nakit ve nakit benzeri varlıklar	21.833.042	2.595.691	19.237.351	--	--	--	--
Esas faaliyetlerden alacaklar	33.034.803	4.455.582	5.734.815	8.583.104	11.012.593	3.120.935	127.774
Ayrılan Karşılıklar	(978.070)	(978.070)	--	--	--	--	--
İlişkili taraflardan alacaklar	305	305	--	--	--	--	--
Diğer Alacaklar	669.429	36.330	233.099	400.000	--	--	--
Gelecek aylara ait giderler ve gelir tahakkukları	7.127.598	7.127.598	--	--	--	--	--
Diğer cari varlıklar*	976.163	651.673	324.490	--	--	--	--
<b>Toplam parasal varlıklar</b>	<b>62.663.939</b>	<b>14.608.200</b>	<b>25.529.755</b>	<b>8.983.104</b>	<b>11.012.593</b>	<b>3.120.935</b>	<b>127.774</b>

31 Aralık 2020	Kayıtlı Değeri	Vadesiz	1 aya kadar	1-3 ay	3-6 ay	6-12 ay	1 yıldan uzun
Finansal borçlar	779.871	--	779.871	--	--	--	--
Esas faaliyetlerden borçlar	3.107.026	1.836.670	784.816	22.001	463.538	--	--
İlişkili taraflara borçlar	17.095	16.500	595	--	--	--	--
Diğer borçlar	3.032.863	1.799.232	942.732	290.899	--	--	--
Sigortacılık teknik karşılıkları	44.922.618	44.922.618	--	--	--	--	--
Ödenecek vergi ve benzeri diğer yükümlülükler ile karşılıkları	784.948	--	725.064	59.884	--	--	--
Maliyet Gider Karşılığı	242.227	242.227	--	--	--	--	--
Gelecek aylara ait gelirler ve gider tahakkukları	746.784	609.721	137.063	--	--	--	--
<b>Toplam parasal yükümlülükler</b>	<b>53.633.432</b>	<b>49.426.968</b>	<b>3.370.141</b>	<b>372.784</b>	<b>463.538</b>	<b>--</b>	<b>--</b>



**Sınırlı Sorumlu Atlas Sigorta Kooperatifi**  
**31 Aralık 2020 Tarihi İtibariyle Sona Eren Hesap Dönemine Ait**  
**FİNANSAL TABLO DİPNOTLARI**

(Birim – Aksi belirtilmedikçe Türk Lirası (TL))

31.Ara.19	Kayıtlı Değeri	Vadesiz	1 aya kadar	1-3 ay	3-6 ay	6-12 ay	1 yıldan uzun
Nakit ve nakit benzeri varlıklar	9.624.309	656.566	6.817.130	2.150.612	--	--	--
Esas faaliyetlerden alacaklar	26.180.867	588.981	4.361.927	7.945.006	9.988.263	3.103.277	193.413
İlişkili taraflardan alacaklar	--	--	--	--	--	--	--
Diğer Alacaklar	121.430	35.558	85.872	--	--	--	--
Gelecek aylara ait giderler ve gelir tahakkukları	6.426.855	6.426.855	--	--	--	--	--
Diğer cari varlıklar*	1.335.154	1.327.954	7.200	--	--	--	--
<b>Toplam parasal varlıklar</b>	<b>43.688.615</b>	<b>9.035.915</b>	<b>11.272.129</b>	<b>10.095.618</b>	<b>9.988.263</b>	<b>3.103.277</b>	<b>193.413</b>

\*Diğer Cari varlıklar içerisinde Yalçın Özyiğit Sigorta Aracılık Hizmetleri Ltd.Şti'den,2018 hesap dönemi sonu itibariyle olan 1.512.286.-TL'lik alacağa karşılık olarak bu şirketin %100 hissedarı olan Yalçın Muşlu'ya ait olan motor yat 13.11.2019 tarihinde 1.155.000.-TL bedelle Kooperatif'e tescil edilmiştir.

31 Aralık 2019	Kayıtlı Değeri	Vadesiz	1 aya kadar	1-3 ay	3-6 ay	6-12 ay	1 yıldan uzun
Finansal borçlar	379.419	--	379.419	--	--	--	--
Esas faaliyetlerden borçlar	2.743.585	40.179	2.128.811	18.134	555.921	--	--
İlişkili taraflara borçlar	12.510	1.700	10.810	--	--	--	--
Diğer borçlar	2.273.792	1.180.359	972.036	121.397	--	--	--
Sigortacılık teknik karşılıkları	36.083.722	36.083.723	--	--	--	--	--
Ödenecek vergi ve benzeri diğer yükümlülükler ile karşılıkları	821.731	--	782.420	39.311	--	--	--
Gelecek aylara ait gelirler ve gider tahakkukları	747.416	702.637	44.779	--	--	--	--
<b>Toplam parasal yükümlülükler</b>	<b>43.062.175</b>	<b>38.009.137</b>	<b>4.318.276</b>	<b>178.842</b>	<b>555.921</b>	<b>--</b>	<b>--</b>

#### Piyasa riski

Piyasa riski, faiz oranı ve döviz kurları gibi piyasa fiyatlarında olabilecek değişikliklerin Kooperatif'in gelirini veya elinde bulundurduğu finansal araçların değerini etkileme riskidir. Piyasa riski yönetiminin amacı, risk karlılığının optimize edilerek, piyasa riski tutarının kabul edilebilir parametrelerle kontrol edilebilmesidir.

#### Kur riski

Yabancı para işlemlerden doğan kur farkı gelirleri ve giderleri işlemin yapıldığı dönemde kayıtlara intikal ettirilmektedir. Dönem sonlarında, yabancı para aktif ve pasif hesapların bakiyeleri, dönem sonu T.C. Merkez Bankası döviz alış kurlarından değerlemeye tabi tutularak TL'ye çevrilmiş ve oluşan kur farkları kambiyo işlemleri karı veya zararı olarak kayıtlara yansıtılmıştır.Kooperatif'in maruz kaldığı kur riskine ilişkin detaylar aşağıdaki tabloda verilmiştir.



**Sınırlı Sorumlu Atlas Sigorta Kooperatifi**  
**31 Aralık 2020 Tarihi İtibariyle Sona Eren Hesap Dönemine Ait**  
**FİNANSAL TABLO DİPNOTLARI**

(Birim – Aksi belirtilmedikçe Türk Lirası (TL))

31 Aralık 2020	ABD Doları	Euro	Diğer para birimleri	Toplam
Nakit ve benzeri varlıklar				
<i>Ziraat Bankası USD</i>	1.617.273	--	--	1.617.273
<i>Ziraat Bankası EURO</i>	--	2.699.318	--	2.699.318
Esas Faaliyetlerden Alacaklar				
<i>Sigortalılardan Alacaklar</i>	--	--	53	53
<i>Sigorta Şirketlerinden Alacaklar</i>	33.436	--	--	33.436
Diğer Alacaklar				
<i>Verilen Depozito ve Teminatlar</i>	5.131	--	--	5.131
<b>Toplam yabancı para varlıklar</b>	<b>1.655.840</b>	<b>2.699.318</b>	<b>53</b>	<b>4.355.211</b>
Esas faaliyetlerden borçlar				
Sigortalılara Borçlar	1.702	601	--	2.303
Acentelere Borçlar	1.729	11.969	--	13.698
Diğer Kısa Vadeli Borçlar				
Alınan Depozito ve Teminatlar	731.881	392.524	--	1.124.405
<b>Toplam yabancı para yükümlülükler</b>	<b>735.312</b>	<b>405.094</b>	<b>--</b>	<b>1.140.406</b>
<b>Bilanço Pozisyonu</b>	<b>920.528</b>	<b>2.294.224</b>	<b>53</b>	<b>3.214.805</b>

31 Aralık 2019	ABD Doları	Euro	Diğer para birimleri	Toplam
Nakit ve benzeri varlıklar				
<i>Finansbank USD</i>	640.778	--	--	640.778
<i>Finansbank EURO</i>	--	77.572	--	77.572
Esas Faaliyetlerden Alacaklar				
<i>Acentelerden Alacaklar</i>	4.662	--	--	4.662
<i>Sigortalılardan Alacaklar</i>	--	131	61	192
Diğer Alacaklar	19.009	--	--	19.009
<b>Toplam yabancı para varlıklar</b>	<b>664.449</b>	<b>77.703</b>	<b>61</b>	<b>742.213</b>
Esas faaliyetlerden borçlar				
Sigortalılara Borçlar	333	--	--	333
Acentelere Borçlar	10.594	19.502	--	30.096
Diğer Kısa Vadeli Borçlar	460.053	274.341	--	734.394
<b>Toplam yabancı para yükümlülükler</b>	<b>470.980</b>	<b>293.843</b>	<b>--</b>	<b>764.823</b>
<b>Bilanço Pozisyonu</b>	<b>193.469</b>	<b>(216.140)</b>	<b>61</b>	<b>(22.610)</b>

Yukarıdaki tablonun değerlendirilebilmesi amacıyla ilgili yabancı para tutarlarının TL karşılıkları gösterilmiştir.





**Sınırlı Sorumlu Atlas Sigorta Kooperatifi**  
**31 Aralık 2020 Tarihi İtibarıyla Sona Eren Hesap Dönemine Ait**  
**FİNANSAL TABLO DİPNOTLARI**  
(Birim – Aksi belirtilmedikçe Türk Lirası (TL))

Raporlama dönemi sonu itibarıyla yabancı para bakiyelerin çevriminde kullanılan kurlar aşağıdaki gibidir:

	31 Aralık 2020		31 Aralık 2019	
	ABD Doları	Euro	ABD Doları	Euro
Raporlama dönemi sonundaki döviz kurları	7.3405	9.0079	5.9402	6.6506

**Maruz kalınan faiz oranı riski**

Gerçeğe uygun değerleriyle takip edilen finansal araçların ve değişken faizli finansal varlıkların maruz kaldığı temel risk, piyasa faiz oranlarındaki değişim sonucu, gelecek nakit akımlarında meydana gelecek dalgalanma ve finansal varlıkların gerçeğe uygun değerlerindeki azalma sonucu oluşacak zarardır. Faiz oranı riskinin yönetimi faiz oranı aralığının izlenmesi ve yeniden fiyatlandırma bantları için önceden onaylanmış limitlerin belirlenmesi ile yapılmaktadır.

Raporlama dönemi sonu itibarıyla, Kooperatif'in faiz getirili ve faiz götürülü finansal varlık ve yükümlülüklerinin faiz profili aşağıdaki tabloda detaylandırılmıştır:

	31 Aralık 2020	31 Aralık 2019
<b>Sabit faizli finansal varlık ve yükümlülükler</b>		
Vadeye kadar elde tutulacak finansal varlıklar borçlanma senetleri	--	--
Alım satım amaçlı finansal varlıklar yatırım fonu	--	--
Bankalar	21.827.893	9.621.265
<b>Değişken faizli finansal varlıklar</b>		
Alım satım amaçlı finansal varlıklar yatırım fonu	--	--
<i>Denizbank Yatırım Fonu</i>	--	--
<b>Toplam</b>	<b>21.827.893</b>	<b>9.621.265</b>

**Finansal enstrümanların faize duyarlılığı**

Finansal varlıkların faize duyarlılığı, faiz oranlarında varsayılan değişim sonucu 31 Aralık 2020 ve 31 Aralık 2019 tarihlerinde sona eren hesap dönemlerine ilişkin, Kooperatif'in önemli ölçüde faize duyarlılığı olan satılmaya hazır ve alım satım amaçlı ve değişken faizli finansal enstrümanı bulunmamaktadır.

**Gerçeğe uygun değer gösterimi**

Finansal araçların tahmini piyasa değerleri, elde bulunan piyasa verileri kullanılarak ve eğer mümkünse uygun değerlendirme yöntemleri kullanılarak belirlenmektedir. Kooperatif, elinde bulundurduğu menkul kıymetlerini vadeye kadar elde tutulacak ve alım satım amaçlı finansal varlıklar olarak sınıflandırmaktadır.



**Sınırlı Sorumlu Atlas Sigorta Kooperatifi**  
**31 Aralık 2020 Tarihi İtibariyle Sona Eren Hesap Dönemine Ait**  
**FİNANSAL TABLO DİPNOTLARI**  
(Birim – Aksi belirtilmedikçe Türk Lirası (TL))

	31 Aralık 2020			Kayıtlı Değeri
	Nominal Değeri	Maliyet Bedeli	Gerçeğe Uygun Değeri	
Alım satım amaçlı finansal varlıklar				
<i>Yatırım fonları</i>	--	--	--	--
<b>Toplam Finansal Varlıklar</b>	--	--	--	--

	31 Aralık 2019			Kayıtlı Değeri
	Nominal Değeri	Maliyet Bedeli	Gerçeğe Uygun Değeri	
Alım satım amaçlı finansal varlıklar				
<i>Yatırım fonları</i>	--	--	--	--
<b>Toplam Finansal Varlıklar</b>	--	--	--	--

**Gerçeğe uygun değer ile ölçüme ilişkin sınıflandırma**

"TFRS 7 – Finansal Araçlar: Açıklama" standardı finansal tablolarda gerçeğe uygun değerleri üzerinden ölçülerek gösterilen finansal araçların gerçeğe uygun değerlerinin belirlenmesinde kullanılan verilerin önemini yansıtan bir sıra dahilinde sınıflandırılarak gösterilmesini gerektirmektedir. Bu sınıflandırma esas olarak söz konusu verilerin gözlemlenebilir nitelikte olup olmamasına dayanmaktadır. Gözlemlenebilir nitelikteki veriler, bağımsız kaynaklardan edinilen piyasa verilerinin kullanılması; gözlemlenebilir nitelikte olmayan veriler ise Kooperatif'in piyasa tahmin ve varsayımlarının kullanılması anlamına gelmektedir. Bu şekilde bir ayırım, genel olarak aşağıdaki sınıflamaları ortaya çıkarmaktadır.

1 inci Seviye: Özdeş varlıklar ya da borçlar için aktif piyasalardaki kayıtlı (düzeltilmemiş) fiyatlar;


2 nci Seviye: 1 inci sırada yer alan kayıtlı fiyatlar dışında kalan ve varlıklar ya da borçlar açısından doğrudan (fiyatlar aracılığıyla) ya da dolaylı olarak (fiyatlardan türetilmek suretiyle) gözlemlenebilir nitelikteki veriler;

3 üncü Seviye: Varlık ya da borçlara ilişkin olarak gözlemlenebilir piyasa verilerine dayanmayan veriler (gözlemlenebilir nitelikte olmayan veriler).

Sınıflandırma, kullanılabilir olması durumunda gözlemlenebilir nitelikteki piyasa verilerinin kullanılmasını gerektirmektedir. Bu çerçevede gerçeğe uygun değerleri üzerinden ölçülen finansal varlık ve yükümlülüklerin gerçeğe uygun değer sınıflandırması aşağıdaki gibidir.

	31.12.2020			Toplam
	1.Seviye	2.Seviye	3.Seviye	
Finansal Varlıklar				
<i>Satılmaya hazır finansal varlıklar</i>	--	--	--	--
<i>Alım satım amaçlı finansal varlıklar</i>	--	--	--	--
<b>Toplam finansal varlıklar</b>	--	--	--	--

	31.12.2019			Toplam
	1.Seviye	2.Seviye	3.Seviye	
Finansal Varlıklar				
<i>Satılmaya hazır finansal varlıklar</i>	--	--	--	--
<i>Alım satım amaçlı finansal varlıklar</i>	--	--	--	--
<b>Toplam finansal varlıklar</b>	--	--	--	--



**Sınırlı Sorumlu Atlas Sigorta Kooperatifi**  
**31 Aralık 2020 Tarihi İtibariyle Sona Eren Hesap Dönemine Ait**  
**FİNANSAL TABLO DİPNOTLARI**

(Birim – Aksi belirtilmedikçe Türk Lirası (TL))

**Sermaye yönetimi**

Kooperatif'in başlıca sermaye yönetim politikaları aşağıda belirtilmiştir:

SEDDK tarafından belirlenen sermaye yeterliliği şartlarına uymak,

Kooperatif'in sürekliliğini sağlayarak hissedarlara ve paydaşlara devamlı getiri sağlamak,

Sigorta poliçelerinin fiyatlamasını alınan sigorta risk düzeyi ile orantılı belirleyerek, hissedarlara yeterli getirinin sağlanması.

SEDDK tarafından 19 Ocak 2008 tarih ve 26761 sayılı Resmi Gazete'de yayımlanan "Sigorta ve Reasürans ile Emeklilik Şirketlerinin Sermaye Yeterliliklerinin Ölçülmesine ve Değerlendirilmesine İlişkin Yönetmelik" uyarınca 31 Aralık 2020 tarihi itibarıyla Kooperatif tarafından yapılan hesaplamalarda öz sermaye yeterlilik tutarı (1.378.962).-TL (31 Aralık 2019: (9.117.975).-TL).

31 Aralık 2020 tarihi itibarıyla Kooperatif'in SEDDK Sermaye Yeterlilik Yönetmeliği'ne göre hesaplanan öz sermayesi 11.410.052.-TL'dir. (31 Aralık 2019: 2.022.311.-TL).

**Finansal varlıklardan kaynaklanan kazanç ve kayıplar**

Gelir tablosunda muhasebeleştirilen finansal kazanç ve kayıplar:


<b>Gelir tablosunda muhasebeleştirilen finansal kazanç ve kayıplar</b>	<b>31 Aralık 2020</b>	<b>31 Aralık 2019</b>
Kambiyo karları	391.141	147.057
Banka mevduatlarından elde edilen faiz gelirleri	1.753.425	1.180.475
Diğer Finansal Varlıklar(Özel Sektör Bonoları)	--	57.297
<b>Yatırım gelirleri</b>	<b>2.144.566</b>	<b>1.384.829</b>
Hayat Dışı Teknik Bölüme Aktarılan Yatırım Gelirleri (-)	(1.753.425)	(1.237.772)
Kambiyo zararları (-)	(643.573)	(216.682)
Amortisman giderleri (-)	(706.284)	(405.721)
Yatırım Yönetim Gideri(Faiz dahil)	(162.333)	(104.013)
<b>Yatırım giderleri</b>	<b>(3.265.615)</b>	<b>(1.964.188)</b>
<b>Gelir tablosunda muhasebeleştirilen finansal kazanç ve kayıplar toplamı,net</b>	<b>(1.121.049)</b>	<b>(579.359)</b>



**Sınırlı Sorumlu Atlas Sigorta Kooperatifi**  
**31 Aralık 2020 Tarihi İtibariyle Sona Eren Hesap Dönemine Ait**  
**FİNANSAL TABLO DİPNOTLARI**  
(Birim – Aksi belirtilmedikçe Türk Lirası (TL))

31.12.2020	KAZA	HASTALIK / SAĞLIK	KARA ARAÇLARI	NAKLİYAT	YANGIN VE DOĞAL AFETLER	GENEL ZARARLAR	FİNANSAL KAYIPLAR	SU ARAÇLARI	KEFALET	HUKUKSAL KORUMA	TUTAR (TL)
<b>HESAP ADI</b>											
Hayat Dışı Teknik Gelir	2.793.449	6.847	58.196.989	3.442.760	246.873	(1.332)	1.809	13	1.677.824	2.704.424	69.069.657
Yazılan Primler (Reasürör Payı Düşülmüş Olarak)	5.377.585	1.771	57.097.541	3.175.321	325.029	26.673	5.102	127	854.786	3.708.248	70.572.184
Kazanılmamış Primler Karş. Değ. (Reas. Payı ve Devr. Kısım Düşülmüş Olarak) (+/-)	(2.776.818)	4.998	(1.596.210)	135.803	(92.251)	(26.592)	(3.517)	(119)	212.760	(1.166.163)	(5.308.109)
Devam Eden Riskler Karş. Değ. (Rea. Payı ve Dev. Kısım Düş. Olarak) (+/-)	--	--	--	--	--	(1.508)	--	--	(1.398.251)	--	(1.399.759)
Teknik Olmayan Bölümden Aktarılan Yatırım Gelirleri	192.682	78	1.248.906	135.722	13.346	95	223	6	29	162.339	1.753.425
Diğer Teknik Gelirler (Reasürör Payı Düşülmüş Olarak)	--	--	8.421	--	--	--	--	--	4.500	--	12.921
Tahakkuk Eden Rücu ve Sovta) Gelirleri (+)	--	--	1.438.332	(4.086)	750	--	--	--	2.004.000	--	3.438.996
<b>Hayat Dışı Teknik Gider (-)</b>	<b>(2.660.694)</b>	<b>(4.634)</b>	<b>(48.937.877)</b>	<b>(789.263)</b>	<b>(203.698)</b>	<b>(83.364)</b>	<b>54</b>	<b>(30)</b>	<b>(12.195.491)</b>	<b>(750.658)</b>	<b>(65.625.654)</b>
Ödenen Tazminatlar (Reasürör Payı Düşülmüş Olarak)	(976.252)	--	(28.569.439)	(75.095)	(41.975)	(69.346)	--	--	(12.125.188)	(26)	(41.857.321)
Muallak Tazminat Karşılığında Değ. (Rea. Payı ve Dev. Kısım Düş. Olarak) (+/-)	(357.806)	18	(1.307.749)	(124.599)	(56.855)	(39.637)	(377)	(16)	(101.715)	(142.290)	(2.131.026)
Diğer Teknik Kar. Değişim (Rea. Payı ve Dev. Kısım Düşülmüş Olarak) (+/-)	(55)	--	(78.397)	--	(38.941)	--	(212)	--	--	--	(117.605)
Faaliyet Giderleri (-)	(1.326.581)	(4.540)	(16.599.856)	(589.569)	(51.621)	25.620	644	(15)	31.412	(608.342)	(19.122.847)
Diğer Teknik Giderler (-)	--	(113)	(2.382.436)	--	(14.305)	--	--	--	--	--	(2.396.854)
<b>Teknik Kar/Zarar</b>	<b>132.755</b>	<b>2.213</b>	<b>9.259.112</b>	<b>2.653.497</b>	<b>43.175</b>	<b>(84.696)</b>	<b>1.863</b>	<b>(17)</b>	<b>(10.517.667)</b>	<b>1.953.766</b>	<b>3.444.003</b>

31.12.2019	KAZA	HASTALIK / SAĞLIK	KARA ARAÇLARI	NAKLİYAT	YANGIN VE DOĞAL AFETLER	GENEL ZARARLAR	KEFALET	HUKUKSAL KORUMA	TUTAR (TL)
<b>HESAP ADI</b>									
Hayat Dışı Teknik Gelir	687.963	2.965	41.277.449	1.048.927	165.606	30.609	851.644	489.693	44.554.856
Yazılan Primler (Reasürör Payı Düşülmüş Olarak)	492.938	7.747	52.125.093	1.227.897	217.379	36.294	1.136.789	959.993	56.204.130
Kazanılmamış Primler Karş. Değ. (Reas. Payı ve Devr. Kısım Düşülmüş Olarak) (+/-)	176.775	(5.092)	(13.034.894)	(231.258)	(58.399)	(7.014)	(328.785)	(508.849)	(13.997.516)
Teknik Olmayan Bölümden Aktarılan Yatırım Gelirleri	18.250	311	1.080.865	48.202	6.626	1.329	43.640	38.549	1.237.772
Diğer Teknik Gelirler (Reasürör Payı Düşülmüş Olarak)	--	--	21.507	--	--	--	--	--	21.507
Tahakkuk Eden Rücu ve Sovta) Gelirleri (+)	--	--	1.084.878	4.086	--	--	--	--	1.088.963
<b>Hayat Dışı Teknik Gider (-)</b>	<b>(867.800)</b>	<b>(2.471)</b>	<b>(40.315.359)</b>	<b>(207.497)</b>	<b>(101.990)</b>	<b>(33.638)</b>	<b>(648.146)</b>	<b>(310.350)</b>	<b>(42.487.251)</b>
Ödenen Tazminatlar (Reasürör Payı Düşülmüş Olarak)	(38.463)	--	(25.207.998)	(27.509)	(66.596)	(3.355)	(50.000)	--	(25.393.921)
Muallak Tazminat Karşılığında Değ. (Rea. Payı ve Dev. Kısım Düş. Olarak) (+/-)	(30.004)	(23)	700.269	(31.965)	17.404	668	(380.387)	(36.820)	239.142
Diğer Teknik Kar. Değişim (Rea. Payı ve Dev. Kısım Düşülmüş Olarak) (+/-)	(24)	--	(33.365)	--	(19.769)	--	--	--	(53.158)
Faaliyet Giderleri (-)	(799.309)	(2.348)	(13.666.004)	(148.023)	(25.852)	(30.951)	(217.759)	(273.530)	(15.163.776)
Diğer Teknik Giderler (-)	--	(100)	(2.108.261)	--	(7.177)	--	--	--	(2.115.538)
<b>Teknik Kar / Zarar</b>	<b>(179.837)</b>	<b>494</b>	<b>962.090</b>	<b>841.430</b>	<b>63.616</b>	<b>(3.029)</b>	<b>203.498</b>	<b>179.343</b>	<b>2.067.605</b>



**Sınırlı Sorumlu Atlas Sigorta Kooperatifi**  
**31 Aralık 2020 Tarihi İtibariyle Sona Eren Hesap Dönemine Ait**  
**FİNANSAL TABLO DİPNOTLARI**

(Birim – Aksi belirtilmedikçe Türk Lirası (TL))

**Faaliyet alanı bölümleri**

Kooperatif'in bölümlere göre faaliyet raporlamasına ilişkin bilgiler TFRS 8 – Faaliyet Bölümleri standardı kapsamında bu bölümde açıklanmıştır.

**Coğrafi bölümlere göre raporlama**

Kooperatif'in ürün veya hizmet üretimiyle (faaliyet bölümleri) ilişkili ayrılabilen bir parçası ya da ürün ve hizmetlerin üretildiği risk ve faydaların diğer bölümlerden ayırt edilebildiği ekonomik çevredir (coğrafi bölüm). Kooperatif'in faaliyet gösterdiği ana coğrafi alan Türkiye olduğu için coğrafi bölümlere göre raporlama sunulmamıştır.

**5- MADDİ DURAN VARLIKLAR**

	01.01.2020	İlaveler	Çıkışlar	31.12.2020
<b>Kaydi Değer</b>				
Binalar	237.960	--	--	237.960
Demirbaşlar ve Tesisatlar	378.238	292.307	(1.300)	669.244
Motorlu Taşıtlar	597.871	1.745.281	(423.112)	1.920.040
Diğer Maddi Duran Varlıklar	56.228	489.713	--	545.942
<b>Toplam</b>	<b>1.270.297</b>	<b>2.527.301</b>	<b>(424.412)</b>	<b>3.373.186</b>

<b>Birikmiş Amortismanlar ( )</b>				
Binalar	(79.320)	(118.980)	--	(198.300)
Demirbaşlar ve Tesisatlar	(169.802)	( 104.477)	948	(273.331)
Motorlu Taşıtlar	(371.750)	(308.429)	234.600	(445.579)
Diğer Maddi Duran Varlıklar	(20.523)	(44.395)	--	(64.917)
<b>Toplam</b>	<b>(641.395)</b>	<b>(576.281)</b>	<b>235.548</b>	<b>(982.127)</b>

<b>Net Defter Değeri</b>				
Binalar *	158.640	(118.980)	--	39.660
Demirbaşlar ve Tesisatlar	208.436	187.830	(352)	395.913
Motorlu Taşıtlar*	226.121	1.436.852	(188.511)	1.474.460
Diğer Maddi Duran Varlıklar	35.705	445.318	--	481.025
<b>Toplam</b>	<b>628.902</b>	<b>1.951.020</b>	<b>(188.863)</b>	<b>2.391.058</b>

\*Binalar ve motorlu taşıtlar bakiyesinin tamamı uzun süreli kiralamar kapsamında.

	01.01.2019	İlaveler	Çıkışlar	31.12.2019
<b>Kaydi Değer</b>				
Binalar	--	237.960	--	237.960
Demirbaşlar ve Tesisatlar	284.515	93.723	--	378.238
Motorlu Taşıtlar	504.885	92.986	--	597.871
Diğer Maddi Duran Varlıklar	20.710	35.518	--	56.228
<b>Toplam</b>	<b>810.110</b>	<b>460.187</b>	<b>--</b>	<b>1.270.297</b>

\*Binalar ve motorlu taşıtlar bakiyesinin tamamı uzun süreli kiralamar kapsamında.

<b>Birikmiş Amortismanlar ( )</b>				
Binalar	--	(79.320)	--	(79.320)
Demirbaşlar ve Tesisatlar	(95.406)	(74.397)	--	(169.802)
Motorlu Taşıtlar	(135.523)	(236.227)	--	(371.750)
Diğer Maddi Duran Varlıklar	(13.294)	(7.228)	--	(20.523)
<b>Toplam</b>	<b>(244.223)</b>	<b>(397.172)</b>	<b>--</b>	<b>(641.395)</b>

<b>Net Defter Değeri</b>				
Binalar *	--	158.640	--	158.640
Demirbaşlar ve Tesisatlar	189.109	19.326	--	208.436
Motorlu Taşıtlar*	369.362	(143.241)	--	226.121
Diğer Maddi Duran Varlıklar	7.416	28.290	--	35.705
<b>Toplam</b>	<b>565.887</b>	<b>63.015</b>	<b>--</b>	<b>628.902</b>

Amortisman hesaplama yöntemlerinde cari dönemde yapılan bir değişiklik bulunmamaktadır.

Dönem içerisinde yapılan finansal kiralama sözleşmesi yoktur. (31 Aralık 2019: Yoktur).



Sınırlı Sorumlu Atlas Sigorta Kooperatifi  
31 Aralık 2020 Tarihi İtibariyle Sona Eren Hesap Dönemine Ait  
FİNANSAL TABLO DİPNOTLARI

(Birim – Aksi belirtilmedikçe Türk Lirası (TL))

## 6 – YATIRIM AMAÇLI GAYRİMENKULLER

Yatırım amaçlı gayrimenkuller için girişler, çıkışlar, dönemin amortisman gideri ve birikmiş amortismanları “6 – Maddi duran varlıklar” notunda maddi duran varlıkların dönem içi hareketleri tablosunda verilmiştir. Yatırım amaçlı gayrimenkuller finansal tablolarda maliyet ile takip edilmektedir.

Yatırım amaçlı gayrimenkullerden yıl içerisinde elde edilen kira geliri yoktur (31 Aralık 2019: Yoktur.). Yatırım amaçlı gayrimenkullerin elden çıkarılmasından elde edilen satış kazancı yoktur (31 Aralık 2019: Yoktur).

## 7 – MADDİ OLMAYAN DURAN VARLIKLAR

	01.01.2020	İlaveler	Çıkışlar	31.12.2020
<b>Kaydi Değer</b>				
Haklar	27.124	10.478	--	37.602
<b>Toplam</b>	<b>27.124</b>	<b>10.478</b>	--	<b>37.602</b>


<b>Birikmiş Amortisman</b>				
Haklar	(18.603)	(9.869)	--	(28.472)
<b>Toplam</b>	<b>(18.603)</b>	<b>(9.869)</b>	--	<b>(28.472)</b>

<b>Net Defter Değeri</b>				
Haklar	8.521	609	--	9.130
<b>Toplam</b>	<b>8.521</b>	<b>609</b>	--	<b>9.130</b>

	01.01.2019	İlaveler	Çıkışlar	31.12.2019
<b>Kaydi Değer</b>				
Haklar	25.354	1.770	--	27.124
<b>Toplam</b>	<b>25.354</b>	<b>1.770</b>	--	<b>27.124</b>

<b>Birikmiş Amortisman</b>				
Haklar	(10.053)	(8.550)	--	(18.603)
<b>Toplam</b>	<b>(10.053)</b>	<b>(8.550)</b>	--	<b>(18.603)</b>

<b>Net Defter Değeri</b>				
Haklar	15.300	(6.780)	--	8.521
<b>Toplam</b>	<b>15.300</b>	<b>(6.780)</b>	--	<b>8.521</b>



**Sınırlı Sorumlu Atlas Sigorta Kooperatifi**  
**31 Aralık 2020 Tarihi İtibariyle Sona Eren Hesap Dönemine Ait**  
**FİNANSAL TABLO DİPNOTLARI**  
(Birim – Aksi belirtilmedikçe Türk Lirası (TL))

**8 – CARİ OLMAYAN FİNANSAL VARLIKLAR**

Kooperatif'in 31 Aralık 2020 ve 31 Aralık 2019 dönem sonu itibariyle cari olmayan finansal varlıkları bulunmamaktadır.

**9 – REASÜRANS VARLIKLARI**

Reasürans Varlıkları	31 Aralık 2020	31 Aralık 2019
Kazanılmamış primler karşılığındaki reasürör payı	2.294.315	3.041.302
Devreden Kazanılmamış primler karşılığındaki reasürör payı	(3.041.302)	(2.065.925)
Devam Eden Riskler Karşılığında Reasürör Payı	3.216.758	--
Muallak tazminat karşılığındaki reasürör payı	2.530.704	936.533
Devreden Muallak tazminat karşılığındaki reasürör payı	(936.533)	(603.606)
Dengeleme Karşılığı Reasürör Payı	(252.557)	118.711
Reasürans şirketlerden ödenen hasarlarla ilgili alacaklar ve komisyon alacakları	753.481	43.660
Rücu ve Sovtaj Gelirleri reasürör Karşılığı	--	(9.534)
Ödenen Tazminatlar reasürör Payı	2.108.847	958.195
Reasürans Komisyonları	1.393.131	1.096.811
<b>Toplam</b>	<b>8.066.844</b>	<b>3.516.147</b>

Kooperatif'in reasürans sözleşmeleri gereği gelir tablosunda muhasebeleştirilmiş kazanç ve kayıplar aşağıdaki tabloda gösterilmiştir:

	31 Aralık 2020	31 Aralık 2019
Dönem içerisinde reasürörlere devredilen primler	(6.125.552)	(6.205.687)
Dönem başı kazanılmamış primler karşılığında reasürör payı	(3.041.302)	(2.065.925)
Dönem sonu kazanılmamış primler karşılığında reasürör payı	2.294.315	3.041.302
<b>Kazanılmamış Primlerde Reasürör Payı</b>	<b>(6.872.539)</b>	<b>(5.230.310)</b>
Dönem içerisinde ödenen hasarlarda reasürör payı	2.108.847	958.195
Dönem başı muallak tazminat karşılığında reasürör payı	(936.533)	(603.606)
Dönem sonu muallak tazminat karşılığında reasürör payı	2.530.705	936.533
<b>Gerçekleşen Hasarlardaki Reasürör Payı</b>	<b>3.703.019</b>	<b>1.291.122</b>
Dönem içerisinde reasürörlerden tahakkuk eden komisyon gelirleri	1.300.216	1.328.828
Dönem başı ertelenmiş komisyon gelirleri	702.637	470.619
Dönem sonu ertelenmiş komisyon gelirleri	(609.721)	(702.637)
<b>Reasürörlerden Kazanılan Komisyon Gelirleri</b>	<b>1.393.132</b>	<b>1.096.811</b>
<b>TOPLAM NET</b>	<b>(282.414)</b>	<b>(4.163.939)</b>



**Sınırlı Sorumlu Atlas Sigorta Kooperatifi****31 Aralık 2020 Tarihi İtibariyle Sona Eren Hesap Dönemine Ait****FİNANSAL TABLO DİPNOTLARI**

(Birim – Aksi belirtilmedikçe Türk Lirası (TL))

**10 – CARİ FİNANSAL VARLIKLAR**

31 Aralık 2020	Nominal Değeri	Maliyet Bedeli	Gerçeğe Uygun Değeri	Kayıtlı Değeri
Alım satım amaçlı finansal varlıklar	--	--	--	--
<b>TOPLAM FİNANSAL VARLIKLAR</b>	--	--	--	--


31 Aralık 2019	Nominal Değeri	Maliyet Bedeli	Gerçeğe Uygun Değeri	Kayıtlı Değeri
Alım satım amaçlı finansal varlıklar				
Yatırım Fonları	--	--	--	--
<b>TOPLAM FİNANSAL VARLIKLAR</b>	--	--	--	--

Yıl içerisinde Kooperatif tarafından ihraç edilen veya daha önce ihraç edilmiş olup yıl içerisinde itfa edilen borçlanmayı temsil eden menkul kıymet bulunmamaktadır.

Kooperatif'in finansal varlık portföyleri içerisinde vadesi geçmiş ancak henüz değer düşüklüğüne uğramamış finansal varlık bulunmamaktadır.

31 Aralık 2020	Satılmaya Hazır	Alım Satım Amaçlı	Vadeye Kadar Elde Tutulacak	Toplam
<b>Dönem Başındaki Değer</b>				
Dönem içindeki alımlar	--	--	--	--
Elden çıkarılanlar	--	--	--	--
Finansal varlıkların gerçeğe uygun değerlerindeki değişim	--	--	--	--
<b>Dönem Sonundaki Değer</b>	--	--	--	--

31 Aralık 2019	Satılmaya Hazır	Alım Satım Amaçlı	Vadeye Kadar Elde Tutulacak	Toplam
<b>Dönem Başındaki Değer</b>				
Dönem içindeki alımlar	--	--	--	--
Elden çıkarılanlar	--	--	--	--
Finansal varlıkların gerçeğe uygun değerlerindeki değişim	--	--	--	--
<b>Dönem Sonundaki Değer</b>	--	--	--	--





Sınırlı Sorumlu Atlas Sigorta Kooperatifi  
31 Aralık 2020 Tarihi İtibarıyla Sona Eren Hesap Dönemine Ait  
FİNANSAL TABLO DİPNOTLARI  
(Birim – Aksi belirtilmedikçe Türk Lirası (TL))

11 – KREDİ VE ALACAKLAR

31 Aralık 2020			
	Cari	Cari Olmayan	Toplam
Esas faaliyetlerden alacaklar	32.056.733	--	32.056.733
Gelecek Aylara Ait Giderler ve Gelir tahakkukları	7.127.597	--	7.127.597
İlişkili taraflardan alacaklar	305	--	305
Peşin ödenen vergiler ve fonlar	--	--	--
Diğer alacaklar	633.099	36.330	669.429
<b>TOPLAM</b>	<b>39.817.734</b>	<b>36.330</b>	<b>39.854.064</b>

31 Aralık 2019			
	Cari	Cari Olmayan	Toplam
Esas faaliyetlerden alacaklar	26.180.867	--	26.180.867
Gelecek Aylara Ait Giderler ve Gelir tahakkukları	6.426.855	--	6.426.855
İlişkili taraflardan alacaklar	--	--	--
Peşin Ödenen Vergi ve Fonlar	--	--	--
Diğer alacaklar	85.871	35.558	121.429
<b>TOPLAM</b>	<b>32.693.593</b>	<b>35.558</b>	<b>32.729.151</b>

Kooperatif'in 31 Aralık 2020 ve 31 Aralık 2019 tarihleri itibarıyla esas faaliyetlerden alacaklar hesabının detayı aşağıdaki gibidir:

	31 Aralık 2020	31 Aralık 2019
Acente, broker ve aracılardan alacaklar	7.654.169	10.693.192
Banka garantili Kredi Kartı Alacakları	20.422.655	14.360.235
Rücu ve sovtaj yoluyla tahsil edilecek alacaklar	3.998.361	921.842
Sigortalılardan ve sigorta şirketlerinden alacaklar	220.861	162.466
Sigortacılık faaliyetlerinden alacaklar karşılığı	(978.070)	--
Reasürans şirketlerinden alacaklar	738.758	43.132
<b>Sigortacılık faaliyetlerinden alacaklar</b>	<b>32.056.733</b>	<b>26.180.867</b>

	31 Aralık 2020	31 Aralık 2019
Esas faaliyetlerden kaynaklanan şüpheli alacaklar	2.294.603	1.926.024
Esas faaliyetlerden kaynaklanan şüpheli alacaklar karşılığı	( 2.294.603)	(1.926.024)
<b>Esas faaliyetlerinden alacaklar</b>	<b>32.056.733</b>	<b>26.180.867</b>



## Sınırlı Sorumlu Atlas Sigorta Kooperatifi

31 Aralık 2020 Tarihi İtibariyle Sona Eren Hesap Dönemine Ait

### FİNANSAL TABLO DİPNOTLARI

(Birim – Aksi belirtilmedikçe Türk Lirası (TL))

Alacaklar için alınmış olan ipotek ve diğer teminatların detayı aşağıdaki gibidir:

	31 Aralık 2020	31 Aralık 2019
Nakit teminatlar	1.799.232	1.176.242
Teminat mektupları	1.576.500	1.066.500
Teminata alınan hazine bonosu ve devlet tahvilleri	--	--
<b>Toplam</b>	<b>3.375.732</b>	<b>2.242.742</b>

**Vadesi gelmiş bulunan ve kanuni idari takipteki alacaklar için ayrılan şüpheli alacak tutarları**

a) Kanuni ve idari takipteki alacaklar (vadesi gelmiş) : 919.802-TL (31 Aralık 2019: 913.699).

b) Kanuni ve idari takipteki rücu alacakları karşılığı: 1.374.802.-TL (31 Aralık 2019: 1.012.325).

c) Sigortacılık faaliyetlerinden alacaklar karşılığı : 978.070.-TL (31 Aralık 2019: Yoktur).

İşletmenin ortaklar, iştirakler ve bağlı ortaklıklarla olan alacak ve borç ilişkisi "45 – İlişkili taraflarla işlemler" notunda detaylı olarak verilmiştir.

Yabancı paralarla temsil edilen ve kur garantisi olmayan alacak ve borçlar ile aktifte mevcut yabancı paraların ayrı ayrı tutarları ve TL'ye dönüştürme kurları "4.2 – Finansal riskin yönetimi" notunda verilmiştir.

## 12- TÜREV FİNANSAL ARAÇLAR

Kooperatif'in 31 Aralık 2020 ve 31 Aralık 2019 tarihleri itibarıyla türev finansal aracı bulunmamaktadır.

## 13 – NAKİT VE NAKİT BENZERİ VARLIKLAR

	31 Aralık 2020		31 Aralık 2019	
	Dönem sonu	Dönem başı	Dönem sonu	Dönem başı
Kasa	5.149	3.044	3.044	1.887
Bankalar	21.827.893	9.621.265	9.621.265	5.668.877
Banka garantili ve üç aydan kısa vadeli kredi kartı alacakları	--	--	--	--
Verilen çekler ve ödeme emirleri	--	--	--	--
<b>Bilançodaki nakit ve nakit benzerleri toplamı</b>	<b>21.833.042</b>	<b>9.624.309</b>	<b>9.624.309</b>	<b>5.670.764</b>

31 Aralık 2020 ve 31 Aralık 2019 tarihleri itibarıyla bankalar hesabının detayı aşağıdaki gibidir:

	31 Aralık 2020	31 Aralık 2019
Yabancı para bankalar mevduatı		
Vadeli	3.122.870	564.319
Vadesiz	1.193.722	154.031
TL bankalar mevduatı		
Vadeli	16.114.482	8.403.423
Vadesiz	1.396.820	499.491
<b>Bankalar</b>	<b>21.827.893</b>	<b>9.621.265</b>

Kooperatif'in 31 Aralık 2020 tarihi itibarıyla SEDDK lehine 5.391.261.-TL bloke mevduatı bulunmaktadır. (31.12.2019: 4.935.637.-TL)



**Sınırlı Sorumlu Atlas Sigorta Kooperatifi****31 Aralık 2020 Tarihi İtibariyle Sona Eren Hesap Dönemine Ait****FİNANSAL TABLO DİPNOTLARI**

(Birim – Aksi belirtilmedikçe Türk Lirası (TL))

**14 – ÖZSERMAYE****Ödenmiş Sermaye**

Kooperatifin sermayesi, ortakların taahhüt ettiği payların toplamı tutarlarından ibaret olup, değişkendir. Ancak, sermayenin en az haddi 900,00 Türk Lirasıdır. Kurulda bu sermayenin tamamı taahhüt edilmiş ve ¼'ü tescilden önce ödenmiştir. Bir otaklık payının değeri 100,00 TL'dir. Ortaklar en çok 5.000 pay taahhüt edebilirler. Ancak, her ortağın en az 1 pay taahhüt etmesi zorunludur. Ortaklık payları, ana sözleşmenin 19'uncu maddesine göre düzenlenen ortaklık senedinde gösterilir. Senetle temsil edilmeyen paylar 100,00 TL olarak itibar olunur.

Kooperatif'in 31 Aralık 2020 sonu itibariyle nominal sermayesi 19.459.900-TL olup ödenmiş sermaye rakamı 17.049.175-TL dir. Hisselerin beheri 100 TL den nominal 194.599 adet paydan ödenmiş olarak 170.492 adet paydan oluşmaktadır. 31 Aralık 2019 sonu itibariyle nominal sermayesi 11.495.000.-TL olup ödenmiş sermaye rakamı 9.417.050.-TL dir. Hisselerin beheri 100 TL den nominal 114.950 adet paydan ödenmiş olarak 94.170 adet paydan oluşmaktadır.

**Kar Yedekleri****- Yasal yedekler**

Türk Ticaret Kanunu'na göre yasal yedek akçeler; birinci ve ikinci tertip yasal yedek akçelerden oluşmaktadır. Birinci tertip yasal yedek akçeler. Şirket sermayesinin %20'sine ulaşıncaya kadar, kanuni dönem karının %5'i oranında ayrılmaktadır. İkinci tertip yasal yedek akçeler. şirket sermayesinin %5'ini aşan tüm kar payı dağıtımlarının %10'u oranında ayrılmaktadır. Birinci ve ikinci yasal yedek akçeler, toplam sermayenin %50'sini aşmadığı sürece dağıtılamazlar; ancak ihtiyari yedek akçelerin tükenmesi halinde zararların karşılanmasında kullanılabilirler.


	31 Aralık 2020	31 Aralık 2019
<b>Dönem başındaki yasal yedekler</b>		
Dönem karının dağıtımı	--	--
<b>Dönem sonundaki yasal yedekler</b>	--	--

**- Olağanüstü yedekler**

	31 Aralık 2020	31 Aralık 2019
<b>Dönem başındaki olağanüstü yedekler</b>		
Dönem karının dağıtımı	--	--
<b>Dönem sonundaki olağanüstü yedekler</b>	--	--

**- Diğer Kar Yedekleri**

	31 Aralık 2020	31 Aralık 2019
<b>Dönem başındaki diğer kar yedekleri</b>		
Diğer kar yedekleri *	(136.812)	16.951
<b>Dönem sonundaki diğer kar yedekleri</b>	(136.812)	16.951



## Sınırlı Sorumlu Atlas Sigorta Kooperatifi

31 Aralık 2020 Tarihi İtibariyle Sona Eren Hesap Dönemine Ait

### FİNANSAL TABLO DİPNOTLARI

(Birim – Aksi belirtilmedikçe Türk Lirası (TL))

(\* ) 31 Aralık 2020 ve 31 Aralık 2019 tarihi itibariyle Diğer Kar Yedeklerinde bulunan bakiye aktüeryal yonteme göre hesaplanan kıdem tazminatı karşılığının düzeltilmesinden kaynaklanmaktadır.

#### 15 – DİĞER YEDEKLER VE İSTEĞE BAĞLI KATILIMIN SERMAYE BİLEŞENİ

31 Aralık 2020 dönem sonu itibariyle Diğer Sermaye yedekleri 1.034.700.-TL'dir.(31 Aralık 2019 : 519.600.-TL)

Daha önceki dönemlerde poliçe satın alıp cari dönemde bu poliçelerini yenilemeyen ortaklar "Sermaye Yedekleri"nde gösterilmektedir. Sermaye Yedeklerinde gösterilen ortak sayısı 346'dür.

31 Aralık 2020 ve 31 Aralık 2019 tarihleri itibariyle Şirket'in, isteğe bağlı katılım özelliği bulunan sözleşmesi bulunmamaktadır.

#### 16 – SİGORTA YÜKÜMLÜLÜKLERİ VE REASÜRANS VARLIKLARI

31 Aralık 2020 ve 31 Aralık 2019 tarihleri itibariyle, sigorta sözleşmeleri için ayrılan teknik karşılıklarının detayı aşağıdaki gibidir:

	31 Aralık 2020	31 Aralık 2019
Brüt kazanılmamış primler karşılığı	(4.733.848)	(15.020.900)
Kazanılmamış primler karşılığında reasürör payı	(746.987)	975.377
Kazanılmamış primler karşılığı SGK payı (*)	172.726	48.007
<b>Kazanılmamış primler karşılığı Net</b>	<b>(5.308.109)</b>	<b>(13.997.516)</b>
Brüt muallak tazminat karşılığı	(3.725.198)	(93.785)
Muallak tazminat karşılığında reasürör payı	1.594.172	332.929
<b>Muallak tazminat karşılığı Net</b>	<b>(2.131.026)</b>	<b>239.143</b>
Dengeleme karşılığı, net	(117.605)	(53.158)
Devam eden riskler karşılığı, net	(1.399.759)	--
<b>Toplam teknik karşılıklar Net</b>	<b>(1.517.364)</b>	<b>(53.158)</b>

31 Aralık 2020 ve 31 Aralık 2019 tarihleri itibariyle, sigorta yükümlülükleri ve reasürans varlıklarının hareket tablosu aşağıdaki gibidir:

	31 Aralık 2020			
	Brüt	Reasürör payı	SGK payı	Net
Dönem başı kazanılmamış primler karşılığı	(35.195.953)	3.041.302	330.857	(31.823.794)
Net Değişim	(4.733.848)	(746.987)	172.726	(5.308.109)
<b>Dönem sonu kazanılmamış primler karşılığı</b>	<b>(39.929.801)</b>	<b>2.294.315</b>	<b>503.583</b>	<b>(37.131.903)</b>
	31 Aralık 2019			
	Brüt	Reasürör payı	SGK payı	Net
Dönem başı kazanılmamış primler karşılığı	(20.175.053)	2.065.925	282.850	(17.826.278)
Net Değişim	(15.020.900)	975.377	48.007	(13.997.516)
<b>Dönem sonu kazanılmamış primler karşılığı</b>	<b>(35.195.953)</b>	<b>3.041.302</b>	<b>330.857</b>	<b>(31.823.794)</b>

\*Asistans primler 2019 yılından itibaren devreden primlerde değil diğer teknik giderlerde gösterilmiştir.



**Sınırlı Sorumlu Atlas Sigorta Kooperatifi**  
**31 Aralık 2020 Tarihi İtibariyle Sona Eren Hesap Dönemine Ait**  
**FİNANSAL TABLO DİPNOTLARI**  
(Birim – Aksi belirtilmedikçe Türk Lirası (TL))

31 Aralık 2020			
	Brüt	Reasürör payı	Net
Dönem başı muallak tazminat karşılığı	(5.196.461)	936.533	(4.259.929)
Net Değişim	(3.725.198)	1.594.173	(2.131.026)
<b>Dönem sonu muallak tazminat karşılığı</b>	<b>(8.921.659)</b>	<b>2.530.706</b>	<b>(6.390.955)</b>

31 Aralık 2019			
	Brüt	Reasürör payı	Net
Dönem başı muallak tazminat karşılığı	(5.102.677)	603.606	(4.499.071)
Net Değişim	(93.784)	332.927	239.142
<b>Dönem sonu muallak tazminat karşılığı</b>	<b>(5.196.461)</b>	<b>936.533</b>	<b>(4.259.929)</b>

#### Hasarların gelişimi tablosu


Muallak tazminat karşılığının tahmin edilmesinde kullanılan ana varsayım Kooperatif'in geçmiş dönemlerdeki hasar gelişim tecrübesidir. Hukuk kararları veya yasalardaki değişiklikler gibi dış faktörlerin muallak tazminat karşılığını nasıl etkileyeceğinin belirlenmesinde, Kooperatif yönetimi kendi hükümlerini kullanmaktadır. Yasal

değişiklikler ve tahmin etme sürecindeki belirsizlikler gibi bazı tahminlerin duyarlılığı ölçülebilir değildir. Ayrıca, hasarın meydana geldiği zamanla ödemenin yapıldığı zaman arasındaki uzun süren gecikmeler, raporlama dönemi itibarıyla muallak tazminat karşılığının kesin olarak belirlenebilmesini engellemektedir. Dolayısıyla, toplam yükümlülükler, müteakip yaşanan gelişmelere bağlı olarak değişebilmekte ve toplam yükümlülüklerin tekrar tahmin edilmesi sonucu oluşan farklar daha sonraki dönemlerde finansal tablolara yansımaktadır.

Sigorta yükümlülüklerin gelişimi, Kooperatif'in toplam hasar yükümlülüklerini tahmin etmedeki performansını ölçmeye olanak sağlamaktadır. Aşağıdaki tabloların üst kısımlarında gösterilen tutarlar, hasarların meydana geldiği yıllardan itibaren, Kooperatif'in hasarlarla ilgili toplam tahminlerinin müteakip yıllardaki değişimini göstermektedir. Tabloların alt kısmında gösterilen tutarlar ise toplam yükümlülüklerin, finansal tablolarda gösterilen muallak tazminat karşılıkları ile mutabakatını vermektedir.

#### Branşlar itibarıyla verilen sigorta teminatı tutarı

	31 Aralık 2020	31 Aralık 2019
Yangın ve doğal afetler	4.238.846.442	1.665.759.423
Nakliyat	5.478.753.083	1.915.313.825
Kaza	68.891.545.000	36.014.707.100
Kara Araçları	9.791.675.482	7.009.189.596
Kefalet	21.938.168	--
H.Koruma	231.721.750	133.603.500
G.Zararlar	1.202.738.592	451.770.140
Seyahat Sağlık	387.540	6.281.472
Su Araçları	65.000	--
<b>TOPLAM</b>	<b>89.877.671.057</b>	<b>47.196.625.056</b>



## Sınırlı Sorumlu Atlas Sigorta Kooperatifi

31 Aralık 2020 Tarihi İtibariyle Sona Eren Hesap Dönemine Ait

### FİNANSAL TABLO DİPNOTLARI

(Birim – Aksi belirtilmedikçe Türk Lirası (TL))

**Kooperatif'in hayat poliçe adetleri ile dönem içinde giren, ayrılan hayat ve mevcut hayat sigortalıların adet ve matematik karşılıkları**

Yoktur.

**Dönem içinde yeni giren hayat sigortalıların adet ile brüt ve net prim tutarları ferdi ve grup olarak dağılımları**

Yoktur.

**Dönem içinde portföyden ayrılan hayat sigortalıların adet ile brüt ve net prim tutarları matematik karşılıklarının tutarlarının ferdi ve grup olarak dağılımları**

Yoktur.

## 17 - ERTELENMİŞ ÜRETİM GİDERLERİ VE GELİRLERİ

Poliçe üretimi ile ilgili araçlara ödenen komisyonlarının ertesi dönemlere sarkan kısmı "ertelenmiş üretim giderleri" hesabı içerisinde aktifleştirilmektedir.

31 Aralık 2020 ve 31 Aralık 2019 tarihlerinde sonra eren hesap dönemlerine ilişkin ertelenmiş üretim komisyonlarının hareketi aşağıdaki gibidir:

	31 Aralık 2020	31 Aralık 2019
Dönem başındaki ertelenmiş üretim komisyonları	4.956.829	2.934.644
Dönem içinde tahakkuk eden araçlara komisyonlar	10.545.818	9.170.961
Dönem içinde giderleşen komisyonlar	(9.771.749)	(7.148.776)
<b>Dönem sonu ertelenmiş üretim komisyonları</b>	<b>5.730.899</b>	<b>4.956.829</b>

31 Aralık 2020 ve 31 Aralık 2019 tarihleri itibarıyla reasürans şirketlerinden ertelenmiş reasürans komisyonu gelirlerinin hareketi aşağıdaki gibidir:

	31 Aralık 2020	31 Aralık 2019
Dönem başındaki ertelenmiş reasürans komisyonları	(702.637)	(470.619)
Dönem içinde tahakkuk eden komisyon gelirleri	(1.300.216)	(1.328.828)
Dönem içinde elde edilen komisyon gelirleri	1.393.130	1.096.811
<b>Dönem sonu ertelenmiş reasürans gelirleri</b>	<b>(609.721)</b>	<b>(702.637)</b>

## Bireysel emeklilik

Kooperatif'in bireysel emeklilik faaliyeti bulunmamaktadır.

**Cari ve gelecek dönemlerde yararlanılacak yatırım indiriminin toplam tutarı**

Yoktur.

## 18 – YATIRIM ANLAŞMASI YÜKÜMLÜLÜKLERİ

Kooperatif'in 31 Aralık 2020 ve 31 Aralık 2019 tarihleri itibarıyla, yatırım anlaşması yükümlülükleri bulunmamaktadır.



Sınırlı Sorumlu Atlas Sigorta Kooperatifi  
31 Aralık 2020 Tarihi İtibarıyla Sona Eren Hesap Dönemine Ait  
FİNANSAL TABLO DİPNOTLARI  
(Birim – Aksi belirtilmedikçe Türk Lirası (TL))

**18 – TİCARİ VE DİĞER BORÇLAR**

	31 Aralık 2020	31 Aralık 2019
Esas faaliyetlerden borçlar	3.107.026	2.743.584
Ödenecek vergi ve benzer diğer yükümlülükler	784.948	821.731
Gelecek aylara ait gelirler	746.784	747.416
Diğer borçlar	3.032.863	2.273.792
Alınan depozito ve teminatlar	1.799.232	1.176.242
Tedavi giderlerine ilişkin SGK'ya borçlar	285.994	175.129
Diğer çeşitli borçlar	947.637	922.421
İlişkili taraflara borçlar	17.095	12.510
<b>TOPLAM</b>	<b>7.688.716</b>	<b>6.599.033</b>

Kooperatif'in 31 Aralık 2020 ve 31 Aralık 2019 tarihleri itibarıyla esas faaliyetlerden borçlar hesabının detayı aşağıdaki gibidir:

	31 Aralık 2020	31 Aralık 2019
Sigortacılık faaliyetlerinden borçlar	3.139.954	2.779.274
Sigorta şirketlerine borçlar borç senetleri reeskontu (-)	(32.928)	(35.690)
<b>ESAS FAALİYETLERDEN BORÇLAR</b>	<b>3.107.026</b>	<b>2.743.584</b>

Cari ve gelecek dönemlerde yararlanılacak yatırım indiriminin toplam tutarı  
Yoktur.

**19 – FİNANSAL BORÇLAR**

Toplam Kullanım Hakkı Varlığı	31 Aralık 2020	31 Aralık 2019
Binalar	237.960	237.960
Araçlar	1.920.040	597.871
<b>Toplam</b>	<b>2.158.000</b>	<b>835.831</b>

Toplam Kullanım Hakkı Varlığı Birikmiş Amortismanı	31 Aralık 2020	31 Aralık 2019
Binalar	198.300	79.320
Araçlar	445.579	371.750
<b>Toplam</b>	<b>643.879</b>	<b>451.070</b>

Kiralama Yükümlülüğü	31 Aralık 2020	31 Aralık 2019
Kısa Vadeli	779.871	379.419
Binalar	730.780	135.239
Araçlar	49.091	244.180
Uzun Vadeli	827.916	75.764
Binalar	827.916	37.423
Araçlar		38.341
<b>Toplam</b>	<b>1.607.787</b>	<b>455.183</b>



**Sınırlı Sorumlu Atlas Sigorta Kooperatifi**  
**31 Aralık 2020 Tarihi İtibariyle Sona Eren Hesap Dönemine Ait**  
**FİNANSAL TABLO DİPNOTLARI**

(Birim – Aksi belirtilmedikçe Türk Lirası (TL))

**20 – ERTELENMİŞ VERGİLER**

7061 sayılı Kanunla 5520 sayılı Kanunun 4 üncü maddesinin birinci fıkrasının (k) bendine eklenen parantez içi hükümlerle 1/1/2018 tarihinden itibaren geçerli olmak üzere, kurumlar vergisinden muaf kooperatiflerin ortak dışı işlemleri nedeniyle kooperatif tüzel kişiliğine bağlı ayrı bir iktisadi işletme oluşmuş kabul edileceği, kooperatiflerin bu iktisadi işletmelerinden ve tam mükellefiyete tabi başka bir kurumun sermayesine katılımlarından kazanç elde etmelerinin ve bu kazançların daha sonra ortaklara dağıtılmasının da muafiyete etkisinin olmayacağı ve ortak dışı işlemlerden elde edilen kazancın vergilendirilmesine ilişkin usul ve esasların Maliye Bakanlığınca belirleneceği hüküm altına alınmıştır.

Bu suretle kooperatiflerin, 1/1/2018 tarihinden itibaren gerçekleştirecekleri ortak dışı işlemler nedeniyle muafiyetleri etkilenmeyecek; ancak bu işlemlerden elde edilen kazançlar kooperatif tüzel kişiliğine bağlı ayrı bir iktisadi işletme nezdinde kurumlar vergisine tabi tutulacaktır. Dolayısıyla, muafiyete ilişkin diğer şartları taşıyan kooperatiflerin ortak dışı işlemlerinden elde edilen kazançları kooperatif tüzel kişiliğine bağlı ayrı bir iktisadi işletme nezdinde kurumlar vergisine tabi tutulacak, ortak içi işlemlerinden elde edilen kazançlarının kurumlar vergisine tabi tutulması söz konusu olmayacaktır.

Ortak dışı işlemlerle ilgili olarak kooperatif tüzel kişiliğine bağlı olduğu kabul edilen iktisadi işletme adına kurumlar vergisi mükellefiyeti tesis edilecektir.

Öte yandan, ortak dışı işlemlerde bulunmaları nedeniyle 1/1/2018 tarihinden önce kurumlar vergisi mükellefiyeti tesis edilmiş olan kooperatiflerin, muafiyete ilişkin diğer şartları da taşıyor olmaları kaydıyla, 1/1/2018 tarihi itibarıyla kurumlar vergisi mükellefiyet kayıtları sonlandırılacaktır.

Atlas Mutuel'in halen Kurumlar Vergisi mükellefiyeti bulunmasına rağmen yukarıda belirtilen düzenleme gereğince 4. geçici vergi dönemi itibariyle mükellefiyet sonlandırılmıştır. 31.12.2020 tarihi itibarıyla ertelenmiş vergi hesaplaması yapılmamıştır.

Kooperatif'in kullanılmayan mali zararları detayı aşağıdaki gibidir ;

2019 yılının 4. geçici vergi dönemi itibariyle Kurumlar vergisi ve Geçici Kurumlar vergisi mükellefiyeti kaldırılmıştır.

2018: (5.524.557.-TL)


2017: (1.456.126.-TL)

2016: (676.019.-TL)

2015: (863.272.-TL)

**21 – EMEKLİLİK SOSYAL YARDIM YÜKÜMLÜLÜKLERİ**

Yoktur.





**Sınırlı Sorumlu Atlas Sigorta Kooperatifi**

**31 Aralık 2020 Tarihi İtibariyle Sona Eren Hesap Dönemine Ait**

**FİNANSAL TABLO DİPNOTLARI**

(Birim – Aksi belirtilmedikçe Türk Lirası (TL))

**22 – DİĞER YÜKÜMLÜLÜKLER VE MASRAF KARŞILIKLARI**

31 Aralık 2020 ve 31 Aralık 2019 tarihleri itibarıyla, maliyet giderleri karşılığı (personel izin karşılığı): 242.227.-TL'dir. (31 Aralık 2019: Yoktur.)

31 Aralık 2020 ve 31 Aralık 2019 tarihleri itibarıyla, diğer borç ve gider karşılıkları yoktur.

31 Aralık 2020 tarihi itibarıyla gider tahakkukları 137.063.TL'dir.(31 Aralık 2019 tarihleri: 44.779.-TL)

31 Aralık 2020 ve 31 Aralık 2019 tarihleri itibarıyla uzun vadeli yükümlülükler içindeki diğer risklere ilişkin karşılıklar hesabı kıdem tazminatı karşılığından oluşmakta olup dönem içindeki hareketi aşağıdaki gibidir:

	31 Aralık 2020	31 Aralık 2019
Kıdem tazminatı karşılığı	489.814	199.775
<b>DÖNEM SONU KIDEM TAZMİNATI KARŞILIĞI</b>	<b>489.814</b>	<b>199.775</b>

31 Aralık 2020 ve 31 Aralık 2019 tarihleri itibarıyla kısa vadeli yükümlülükler içindeki diğer risklere ilişkin karşılıklar hesabı izin karşılığından oluşmakta olup dönem içindeki hareketi aşağıdaki gibidir:

	31 Aralık 2020	31 Aralık 2019
Maliyet giderleri Karşılığı (İzin Karşılığı)	242.227	--
<b>TOPLAM</b>	<b>242.227</b>	<b>--</b>

**23 – NET SİGORTA PRİM GELİRİ**

Net sigorta prim gelirleri ilişikteki gelir tablosunda detaylandırılmıştır.

**24 – AİDAT (ÜCRET) GELİRLERİ**

Yoktur.

**25 – YATIRIM GELİRLERİ**


Yukarıda "4.2 – Finansal risk yönetimi" notunda gösterilmiştir.

**26 – FİNANSAL VARLIKLARIN NET TAHAKKUK GELİRLERİ**

Yukarıda "4.2 – Finansal risk yönetimi" notunda gösterilmiştir.

**27 – GERÇEĞE UYGUN DEĞER FARKI KAR VEYA ZARARA YANSITILAN VARLIKLAR**

Yukarıda "4.2 – Finansal risk yönetimi" notunda gösterilmiştir.



**Sınırlı Sorumlu Atlas Sigorta Kooperatifi**  
**31 Aralık 2020 Tarihi İtibariyle Sona Eren Hesap Dönemine Ait**  
**FİNANSAL TABLO DİPNOTLARI**  
(Birim – Aksi belirtilmedikçe Türk Lirası (TL))

## 28 – SİGORTA HAK VE TALEPLERİ

Kooperatif'in 31 Aralık 2020 ve 31 Aralık 2019 tarihlerinde sona eren hesap dönemlerine ait sigorta teknik hesaplarından konservasyonunda kalan tutarları aşağıdaki gibidir:

	31 Aralık 2020	31 Aralık 2019
Ödenen hasarlar, reasürör payı düşülmüş olarak	(41.857.321)	(25.393.920)
Kazanılmamış primler karşılığında değişim, reasürör payı düşülmüş olarak	(5.308.109)	(13.997.516)
Muallak tazminatlar karşılığında değişim, reasürör payı düşülmüş olarak	(2.131.026)	239.143
Dengleme Karşılığında değişim.reasürör payı düşülmüş olarak	(117.605)	(53.158)
Devam Eden Riskler Karşılığı	(1.399.759)	--
<b>TOPLAM</b>	<b>(50.813.820)</b>	<b>(39.205.451)</b>

## 29 – YATIRIM SÖZLEŞMELERİ HAKLARI

Yoktur.


## 30 – ZARURİ DİĞER GİDERLER

Giderlerin Kooperatif içindeki niteliklerine veya işlevlerine dayanan grupta aşağıda "32 – Gider çeşitleri" notunda verilmiştir.

## 31 – GİDER ÇEŞİTLERİ

31 Aralık 2020 ve 31 Aralık 2019 tarihlerinde sona eren hesap dönemlerine ilişkin faaliyet giderlerinin detayı aşağıdaki gibidir:

	31 Aralık 2020	31 Aralık 2019
Personel giderleri	(6.181.792)	(4.987.900)
Yönetim giderleri	(3.083.518)	(3.062.480)
Reklam ve pazarlama giderleri	(583.259)	(320.460)
Dışardan sağlanan fayda ve hizmetler	(532.788)	(327.881)
Diğer giderler (Sigorta Komisyonları dahil)	(8.741.491)	(6.465.055)
<b>TOPLAM</b>	<b>(19.122.847)</b>	<b>(15.163.777)</b>



Sınırlı Sorumlu Atlas Sigorta Kooperatifi  
31 Aralık 2020 Tarihi İtibariyle Sona Eren Hesap Dönemine Ait  
FİNANSAL TABLO DİPNOTLARI  
(Birim – Aksi belirtilmedikçe Türk Lirası (TL))

### 32 – ÇALIŞANLARA SAĞLANAN FAYDA GİDERLERİ

31 Aralık 2020 ve 31 Aralık 2019 tarihlerinde sona eren hesap dönemlerine ilişkin çalışanlara sağlanan fayda giderlerinin detayı aşağıdaki gibidir:

	31 Aralık 2020	31 Aralık 2019
Maaş ve ücretler	4.642.802	3.915.263
SGK primleri işveren payı	924.084	733.137
Personel yemek gideri	399.054	277.023
Personel taşıma gideri	20.164	53.033
Özel Sağlık Sigortası	87.177	--
Tazminatlar	35.770	--
Diğer giderler	72.741	9.445
<b>TOPLAM</b>	<b>6.181.792</b>	<b>4.987.900</b>

### 33 – FİNANSAL MALİYETLER

Dönemin tüm finansman giderleri yukarıda 4.2 – *Finansal riskin yönetimi* notunda gösterilmiştir. Üretim maliyetine veya sabit varlıkların maliyetine verilen finansman gideri bulunmamaktadır. Finansal giderlerin tamamı gelir tablosuna yansıtılmaktadır.

### 34 – GELİR VERGİLERİ

Kooperatif'in 31 Aralık 2020 ve 31 Aralık 2019 dönem sonu itibariyle vergi geliri/gideri bulunmamaktadır.

2019 yılının 4. Geçici vergi dönemi itibariyle Kurumlar vergisi ve Geçici Kurumlar vergisi mükellefiyeti kaldırılmıştır.


### 35 – NET KUR DEĞİŞİMLERİ

Yukarıda "Finansal risk yönetimi" notunda (Not 4.2) gösterilmiştir.

### 36 – HİSSE BAŞINA KAR/ZARAR

Hisse başına zarar Kooperatif'in dönem net karının, dönemin ağırlıklı ortalama hisse senedi sayısına bölünmesi ile hesaplanmıştır.

	31 Aralık 2020	31 Aralık 2019
Hesap dönemi itibari ile kar/zarar	1.155.569	942.529
Ağırlık ortalama hisse senedi sayısı	45.902	28.151
<b>Hisse başına kazanç/kayıp</b>	<b>25,17</b>	<b>33,48</b>



### **37 – FAALİYETLERDEN YARATILAN NAKİT**

Esas faaliyetlerden kaynaklanan nakit akımları ilişikteki nakit akış tablolarında gösterilmiştir.

### **38 – HİSSE SENEDİNE DÖNÜŞTÜRÜLEBİLİR TAHVİL**

Yoktur.

### **39– PARAYA ÇEVİRİLEBİLİR İMTİYAZLI HİSSE SENETLERİ**

Yoktur.

### **40 – TAAHHÜTLER**

Kooperatif'in faaliyetleri gereği hayat dışı sigorta branşlarında vermiş olduğu teminatların detayı *Not 17*'de sunulmuştur.

### **41 – İŞLETME BİRLEŞMLERİ**

Yoktur.

### **42 – İLİŞKİLİ TARAFLARLA İŞLEMLER**

Finansal tabloların amacı doğrultusunda ortaklar, üst düzey yöneticiler ve yönetim kurulu üyeleri, aileleri ve kendileri tarafından kontrol edilen veya kendilerine bağlı şirketler ile birlikte, iştirakler ve müşterek yönetime tabi ortaklıklar ilişkili taraflar olarak kabul edilmiştir. Atlas'ın kooperatif olması nedeniyle poliçe sahibi sigortalıların tamamı ortak statüsünde olup, esas faaliyet konusu sigorta işlemlerinin tamamı ortaklar ile yapılan ilişkili taraf işlemi olarak gerçekleşmektedir.



## Sınırlı Sorumlu Atlas Sigorta Kooperatifi

31 Aralık 2020 Tarihi İtibariyle Sona Eren Hesap Dönemine Ait

### FİNANSAL TABLO DİPNOTLARI

(Birim – Aksi belirtilmedikçe Türk Lirası (TL))

#### 43 – RAPORLAMA DÖNEMİNDEN SONRA ORTAYA ÇIKAN OLAYLAR

Yoktur.

#### 44-DİĞER HUSUSLAR

##### Sermaye Açığının Azalması

Kooperatif 2020 hesap dönemini 1.155.569.-TL net dönem karı ile ve 9.870.507.-TL öz sermaye ile sonuçlandırmıştır.

Bu tutar 19 Ocak 2008 tarih ve 262761 sayılı Resmi Gazete’de yayınlanarak yürürlüğe giren Sigorta ve Reasürans ile Emeklilik Şirketlerinin Sermaye Yeterliliklerinin Ölçülmesine İlişkin Yönetmelik uyarınca yapılan hesaplamalara göre mevcut özsermaye, asgari sermaye gereksinimini karşılamamaktadır

31 Aralık 2020 tarihi itibarıyla Kooperatif’in özsermayesi asgari olarak gerekli olan özsermayeden 1.378.962.-TL daha azdır. (31 Aralık 2019: 9.117.975.TL azdır.)

Kooperatifin ortaklarının dönem sonu itibarıyla taahhüt ettikleri sermaye tutarı 2.410.725.-TL’dir.

Dönem içinde ortaya çıkan hasarlar ve bunların mali bünyeye muhtemel etkileri ile Kooperatifin kuruluşundan bu yana olan süreçteki mali durumu göz önünde bulundurularak bir süreklilik yönetim planı oluşturulmuştur.

Kooperatif yönetiminin SEDKK’ya da sunduğu süreklilik yönetim planı şu şekildedir;

- Kapalı kooperatif sigortacılığı yapmamız sebebi ile yeni ortaklıklar için 100 TL ortak bedeli tahsil etmekteyiz.2020 yılı içerisinde bu şekilde gelen nakit sermaye 1,6 Milyon TL’dir. 2020 yılı üretimimiz 77,6 Milyon TL gerçekleşmiştir.2021 üretim hedefimiz 138,25 Milyon TL olup, ortaklık sayısı ve haliyle yeni ortaklıklardan gelen sermaye tutarı da artacaktır. Ayrıca Kooperatif Yönetim Kurulumuz 2020/31 sayılı yönetim kurulu kararı ile varlık yeterliliğini ve özsermayeyi güçlendirmek amacı ile ortaklık bedelinin belli ürünlerde veya brüt primi yüksek olan poliçelerde 100 TL’den 500 TL’ye kadar artırılmasına karar vermiş olup,program düzenlemeleri bu yönde başlatılmıştır.Bu sayede 2021 poliçe ortaklığı girişinin minimum 3,5 Milyon TL olması beklenmektedir.
- 2021/12 Yönetim Kurulu Kararı ile Bütçemiz Yönetim Kurulu tarafından onaylanmış olup, 138,25 Milyon TL brüt prim üretimi 17 Milyon TL net kar öngörülmektedir.
- Yukarıda a ve b şıklarında öngörülen özsermaye artışlarının gerçekleşmemesi veya yetmemesi durumunda ortaklarımız mevcut sermaye taahhütlerinin üzerinde tutarda artış yaparak sermaye taahhütlerini yerine getireceklerdir.Ortaklar toplantısında bu yönde karar alınmıştır.Tablo 10 blokaj sayfasına göre tesis edilmesi gereken teminat tutarı 10.304.049 TL görünmektedir.Fakat bu hesaplama sermaye şirketlerinin ruhsat bedellerine göre hesaplanan tutardır.Kooperatifimiz için tesis edilmesi gereken teminat tutarı gerekli sermayenin 1/3’üdür. Bu hesaba göre 4.216.157 TL teminat tesis edilmekte olup, 28.01.2021 itibarıyla tesis edilen teminat tutarı 5.568.480 TL’dir.Tablo 10 Varlık yeterlilik hesabına göre teknik karşılıkları karşılayan varlık tutarımız 7.560.610 TL fazladır.

Yıl içinde Karanfil Yemek Eml.Tem.Oto.San.Tic.Ltd.Şti. lehine verilen kefalet senetlerine istinaden 11.801.505.-TL ödeme yapılmıştır. Aynı şirketle ilgili olarak bilanço tarihinden sonra da 250.000.-TL daha hasar ödemesi gerçekleşmiştir.

##### Covid 19 Salgınının Etkileri

Kooperatif; Çin Halk Cumhuriyeti’nin Vuhan kentinde ortaya çıkan ve birçok ülkede tesirini gösteren yeni tip Koronavirüsün (Covid-19) olası etkileri dikkate alınarak "dışsal etkilerden kaynaklanan dönemsel durumlardan ileri gelen zorlayıcı sebep" kapsamında tam kapsamlı olarak 01.04.2020-01.01.2021 tarihleri arasında kısa çalışma uygulaması gerçekleştirmiştir.

Koronavirüs (COVID-19) salgını ve bu kapsamda alınan tedbirler; özellikle turizm ve taşımacılık başta olmak üzere birçok sektörden poliçe iptal talepleri, mevcut ve yeni poliçe ödemelerinde taksit durdurma ve erteleme talepleri gelmesine yol açmıştır. Bunun sonucunda oluşan olumsuz etkilerin başında üretim düşüşü gelmektedir.

Haziran ayı itibarıyla vaka sayısının kontrol altına alınması, kısıtlamaların kalkması ile sigorta satışları da artmaya başlamıştır. Taksit erteleme talepleri de artık gelmemektedir.

Pandemi döneminin bir diğer etkisi, kısıtlamaların olduğu sürede hasar ihbarlarında yaşanan düşüştür.

Kooperatif 2019 Hesap dönemi Genel Kurulunu Covid 19 kapsamında alınan tedbirler doğrultusunda Rapor tarihi itibarıyla gerçekleştirememiştir.



**Sınırlı Sorumlu Atlas Sigorta Kooperatifi**  
**31 Aralık 2020 Tarihi İtibariyle Sona Eren Hesap Dönemine Ait**  
**FİNANSAL TABLO DİPNOTLARI**  
(Birim – Aksi belirtilmedikçe Türk Lirası (TL))  
**45 – KAR DAĞITIM TABLOSU**

	Dip Not	Cari Dönem 31.12.2020 Bağımsız Denetim'den Geçmiş	Geçmiş Dönem 31.12.2019 Bağımsız Denetim'den Geçmiş
<b>I. DÖNEM KARARININ DAĞITIMI</b>			
1.1. DÖNEM KARI		1.155.569	942.529
1.2. ÖDENECEK VERGİ VE YASAL YÜKÜMLÜLÜKLER		--	--
1.2.1. Kurumlar Vergisi (Gelir Vergisi)		--	--
1.2.2. Gelir Vergisi Kesintisi		--	--
1.2.3. Diğer Vergi ve Yasal Yükümlülükler		--	--
<b>A NET DÖNEM KARI (1.1 – 1.2)</b>		1.155.569	942.529
1.3. GEÇMİŞ DÖNEMLER ZARARI (-)		( 9.232.125)	( 10.036.978)
1.4. BİRİNCİ TERTİP YASAL AKÇE		--	--
1.5. ŞİRKETTE BIRAKILMASI VE TASARRUFU ZORUNLU YASAL FONLAR (-)		--	--
<b>B DAĞITILABİLİR NET DÖNEM KARI [ (A - (1.3 + 1.4 + 1.5) ]</b>		( 8.076.556)	( 9.094.449)
1.6. ORTAKLARA BİRİNCİ TEMETTÜ (-)		--	--
1.6.1. Hisse Senedi Sahiplerine		--	--
1.6.2. İmtiyazlı Hisse Senedi Sahiplerine		--	--
1.6.3. Katılma İntifa Senedi Sahiplerine		--	--
1.6.4. Kara İştirakli Tahvil Sahiplerine		--	--
1.6.5. Kar ve Zarar Ortaklığı Belgesi Sahiplerine		--	--
1.7. PERSONELE TEMETTÜ (-)		--	--
1.8. KURUCULARA TEMETTÜLER (-)		--	--
1.9. YÖNETİM KURULUNA TEMETTÜ (-)		--	--
1.10. ORTAKLARA İKİNCİ TEMETTÜ (-)		--	--
1.10.1. Hisse Senedi Sahiplerine		--	--
1.10.2. İmtiyazlı Hisse Senedi Sahiplerine		--	--
1.10.3. Katılma İntifa Senedi Sahiplerine		--	--
1.10.4. Kara İştirakli Tahvil Sahiplerine		--	--
1.10.5. Kar ve Zarar Ortaklığı Belgesi Sahiplerine		--	--
1.11. İKİNCİ TERTİP YASAL YEDEK AKÇE (-)		--	--
1.12. STATÜ YEDEKLERİ (-)		--	--
1.13. OLAĞANÜSTÜ YEDEKLER		--	--
1.14. DİĞER YEDEKLER		--	--
1.15. ÖZEL FONLAR		--	--
<b>II. YEDEKLERDEN DAĞITIM</b>		--	--
2.1. DAĞITILAN YEDEKLER		--	--
2.2. İKİNCİ TERTİP YASAL YEDEKLER (-)		--	--
2.3. ORTAKLARA PAY (-)		--	--
2.3.1. Hisse Senedi Sahiplerine		--	--
2.3.2. İmtiyazlı Hisse Senedi Sahiplerine		--	--
2.3.3. Katılma İntifa Senedi Sahiplerine		--	--
2.3.4. Kara İştirakli Tahvil Sahiplerine		--	--
2.3.5. Kâr ve Zarar Ortaklığı Belgesi Sahiplerine		--	--
2.4. PERSONELE PAY (-)		--	--
2.5. YÖNETİM KURULUNA PAY (-)		--	--
<b>III. HİSSE BAŞINA KAR</b>		--	--
3.1. HİSSE SENEDİ SAHİPLERİNE		--	--
3.2. HİSSE SENEDİ SAHİPLERİNE ( % )		--	--
3.3. İMTİYAZLI HİSSE SENEDİ SAHİPLERİNE		--	--
3.4. İMTİYAZLI HİSSE SENEDİ SAHİPLERİNE ( % )		--	--
<b>IV. HİSSE BAŞINA TEMETTÜ</b>		--	--
4.1. HİSSE SENEDİ SAHİPLERİNE		--	--
4.2. HİSSE SENEDİ SAHİPLERİNE ( % )		--	--
4.3. İMTİYAZLI HİSSE SENEDİ SAHİPLERİNE		--	--
4.4. İMTİYAZLI HİSSE SENEDİ SAHİPLERİNE ( % )		--	--

